

# COQUIMATLÁN


H. AYUNTAMIENTO 2021 - 2024

OFICIO: TM 065/2022.

PTE. DE LA COMISION DE HACIENDA  
DEL H. CONGRESO DEL ESTADO DE COLIMA  
P R E S E N T E:

Por medio de la presente remito a usted la cuenta pública mensual correspondiente al mes de febrero 2022.

Sin otro particular me despido de usted, enviándole un cordial saludo.



H. AYUNTAMIENTO CONSTITUCIONAL  
DE COQUIMATLÁN, COL.  
2021-2024  
**TESORERÍA**

A T E N T A M E N T E  
Coquimatlán, Col, a 15 de marzo de 2022.  
EL TESORERO MUNICIPAL


  
C.P. MA GUADALUPE ADAME GUTIERREZ  
TESORERA MUNICIPAL.

C.c.p. Auditor Superior del Estado. – OSAFIG.- Para su conocimiento  
C.c.p. H. Congreso del Estado  
C.c.p. Archivo

**2022, AÑO DE LA ESPERANZA**

**“H. Ayuntamiento Coquimatlán, Colima”**

Reforma S/N v Jesús Alcaraz. Coquimatlán. Col.. Tel: 312 207 89 66. 312 207 92 58 C. P. 28400.



# COQUIMATLÁN

H. AYUNTAMIENTO 2021 - 2024




**CUENTA PUBLICA MENSUAL**

“2022, AÑO DE LA ESPERANZA”

“H. Ayuntamiento Coquimatlán, Colima”

Reforma S/N y Jesús Alcaraz, Coquimatlán, Col., Tel: 312 207 89 66, 312 207 92 58 C. P. 28400.



# COQUIMATLÁN

H. AYUNTAMIENTO 2021 - 2024



“2022, AÑO DE LA ESPERANZA”

“H. Ayuntamiento Coquimatlán, Colima”

Reforma S/N y Jesús Alcaraz, Coquimatlán, Col., Tel: 312 207 89 66, 312 207 92 58 C. P. 28400.



# COQUIMATLÁN

H. AYUNTAMIENTO 2021 - 2024

ESTADO FINANCIERO DE CORRESPONDIENTE AL MES  
DE FEBRERO DE 2022

## Contenido

1. Estado De Actividades
2. Estado De Situación Financiera
3. Estado De Cambios de Situación Financiera
4. Estado Analítico del Activo
5. Estado Analítico de la Deuda y Otros Pasivos
6. Estado de Variación en la Hacienda Publica
7. Estado de flujo de efectivo
8. Balanza de comprobación
9. Estado Analítico del Ingresos
10. Estado Analítico del Egreso
11. Informe de la Deuda
12. Gasto por Categoría Programática
13. Indicadores de Postura Fiscal
14. Análisis de Saldos
15. Saldo bancario
16. Ayudas Sociales a Personas
17. Notas a los Estados Financieros

Fecha de entrega 15 de marzo de 2022

“2022, AÑO DE LA ESPERANZA”

“H. Ayuntamiento Coquimatlán, Colima”

Reforma S/N y Jesús Alcaraz, Coquimatlán, Col., Tel: 312 207 89 66, 312 207 92 58 C. P. 28400.





H. AYUNTAMIENTO DE COQUIMATLÁN  
ADMINISTRACIÓN 2021-2024

NO. DE OFICIO:088/2022  
EXPEDIENTE: K:01

EL SUSCRITO, SECRETARIO DEL H. AYUNTAMIENTO CONSTITUCIONAL DE ESTE LUGAR, HACE CONSTAR Y A LA VEZ,-----

C E R T I F I C A -----

QUE LA PRESENTE ACTA ES COPIA FIEL DE SU ORIGINAL DEL LIBRO DE SESIONES DEL H. AYUNTAMIENTO PARA LA ADMINISTRACIÓN MUNICIPAL 2021-2024, EN EL CUAL OBRA UN ACTA QUE EN SU PARTE CONDUCENTE DICE:-----


-----AL MARGEN IZQUIERDO:- **ACTA NÚMERO 15 DE LA SESIÓN EXTRAORDINARIA DEL H. CABILDO CELEBRADA EL DÍA LUNES 14 DE MARZO DEL AÑO DOS MIL VEINTIDOS.**-----

PRESIDENCIA: C. LICDA. LEONOR ALCARAZ MANZO, PRESIDENTA MUNICIPAL, AL CENTRO: - EN COQUIMATLÁN, COLIMA, CABECERA DEL MUNICIPIO DEL MISMO NOMBRE, ESTADO DE COLIMA, SIENDO LAS 14:30 HORAS (DOS DE LA TARDE CON TREINTA MINUTOS) DEL DÍA **LUNES 14 DE MARZO DEL AÑO DOS MIL VEINTIDOS**, SE REUNIERON EN LA SALA DE CABILDO "MANUEL LUCAS", DENTRO DE LA PRESIDENCIA MUNICIPAL, LA PRESIDENTA MUNICIPAL, LICDA. LEONOR ALCARAZ MANZO; EL SINDICO MUNICIPAL, PROF. MARTIN ROSALES PARRA; MTRA. MARIA BETEL VELASCO OCHOA, REGIDORA MUNICIPAL; LIC. MARTIN DIMAS ZAMORA, REGIDOR MUNICIPAL; ENF. MARIA SILVIA CARO VILLA, REGIDORA MUNICIPAL; ING. JOSE MARIA CORTES VILLANUEVA, REGIDOR MUNICIPAL; MTRA. MARIA DEL ROCIO BENAIDES CARDENAS, REGIDORA MUNICIPAL; LIC. MANUEL PIZANO RAMOS, REGIDOR MUNICIPAL; C.P. JOSE MANUEL PEREZ MONTES, REGIDOR MUNICIPAL; Y LICDA. KARINA GUADALUPE SALAZAR CHAVEZ, REGIDORA MUNICIPAL, CON EL FIN DE CELEBRAR **SESIÓN EXTRAORDINARIA** DE CABILDO, BAJO EL SIGUIENTE ORDEN DEL DÍA: -----

- 1.-LISTA DE ASISTENCIA.-----
- 2.-DECLARACIÓN DE QUÓRUM E INSTALACIÓN LEGAL DE LA SESIÓN.-----
- 3.-LECTURA Y APROBACIÓN EN SU CASO DEL ORDEN DEL DÍA.-----

4.-LECTURA Y APROBACIÓN EN SU CASO DEL ACTA DE LA SESIÓN ANTERIOR.-----

5.-PRESENTACIÓN DE LA C. ANA BERTHA DECENA CASTAÑEDA COMO SECRETARIA EJECUTIVA DEL SISTEMA DE PROTECCION INTEGRAL DE LOS DERECHOS DE NIÑAS, NIÑOS Y ADOLESCENTES DEL MUNICIPIO DE





H. AYUNTAMIENTO DE COQUIMATLÁN  
ADMINISTRACIÓN 2021-2024

COQUIMATLAN, COLIMA. -----

6.- INFORME QUE PRESENTA EL OFICIAL MAYOR DEL H. AYUNTAMIENTO DE COQUIMATLAN MTR. AARON SINAI DIAZ DECENA, RESPECTO A LOS DICTAMENES DE LA DIRECCION GENERAL DEL INSTITUTO DE PENSIONES DE LOS SERVIDORES PUBLICOS DEL ESTADO DE COLIMA, EN EL QUE SE OTORGA PENSION POR VEJEZ A LOS CC. AMOGONO PIZANO JIMENEZ, RUBEN PADILLA GUTIERREZ Y RIGOBERTO CHAVIRA VAZQUEZ Y JUBILACION A LOS CC. SERGIO PIZANO RUIZ, J. GUADALUPE LOPEZ MOJICA.


7.- DICTAMEN QUE PRESENTA LA COMISIÓN DE HACIENDA MUNICIPAL, RESPECTO DE LA CUENTA PÚBLICA CORRESPONDIENTE AL MES DE FEBRERO DE 2022. -----

8.- DICTAMEN QUE PRESENTA LA COMISION DE COMERCIO, MERCADOS Y RESTAURANTES RELATIVO A LA RESOLUCION DE 7 LICENCIAS NUEVAS CON VENTA DE BEBIDAS ALCOHOLICAS Y 8 LICENCIAS CON CAMBIO DE PROPIETARIO Y DOMICILIO. -----

9.- INICIATIVA PRESENTADA POR LA PRESIDENTA MUNICIPAL LICDA. LEONOR ALCARAZ MANZO, RELATIVO A SOLICITAR AL CONGRESO DEL ESTADO, LA AUTORIZACIÓN DE DIVERSOS INCENTIVOS FISCALES POR EL REFRENDO DE LICENCIAS COMERCIALES, INDUSTRIALES, DE SERVICIOS INCLUYENDO LAS DE VENTA Y CONSUMO DE BEBIDAS ALCOHOLICAS PARA EL MUNICIPIO DE COQUIMATLÁN. -----

10.- CLAUSURA. -----

.....SEPTIMO PUNTO.- DICTAMEN QUE PRESENTA LA COMISIÓN DE HACIENDA MUNICIPAL, RESPECTO DE LA CUENTA PÚBLICA CORRESPONDIENTE AL MES DE FEBRERO DE 2022. EN ESTE PUNTO SE LE CEDE EL USO DE LA VOZ A LA PRESIDENTA DE LA COMISION DE HACIENDA LA REGIDORA MTRA. MARIA DEL ROCIO BENAVIDES CARDENAS QUIEN DA LECTURA AL DICTAMEN Y A SU VEZ COMENTA QUE EN ESTA CUENTA SE PUEDE OBSERVAR QUE HAY UN 27.69 % MENOS DE INGRESOS EN COMPARACION AL AÑO ANTERIOR Y EN EGRESOS EN EL RUBRO DE MANTENIMIENTO DE VEHICULOS UN AUMENTO DE 44% DETALLANDO LA TESORERA MUNICIPAL C.P. MA. GUADALUPE ADAME GUTIERREZ QUE RESPECTO A LAS OBSERVACIONES ANTERIORES NO ES QUE SE ESTE RECAUDANDO MENOS, SINO QUE ESTO SE DEBE A QUE EN INGRESOS NORMALMENTE DEPOSITAN EL ULTIMO DE CADA MES LO QUE ES EL FONDO DE OBRAS, Y AHORITA NOS DEPOSITAN HASTA EL SIGUIENTE MES; POR ESO VAMOS UN MES DESFASADOS. AL NO HABER COMENTARIOS AL RESPECTO LA PRESIDENTA MUNICIPAL LICDA. LEONOR ALCARAZ MANZO **SOMETE** A CONSIDERACION DEL H. CABILDO LA APROBACION DE LA





H. AYUNTAMIENTO DE COQUIMATLÁN  
ADMINISTRACIÓN 2021-2024

CUENTA PUBLICA CORRESPONDIENTE AL MES DE FEBRERO DE 2022,  
APROBANDOSE POR UNANIMIDAD. (ANEXO II) -----

-----  
**DECIMO PUNTO.-CLAUSURA.** AGOTADO EL ORDEN DEL DÍA, LA  
PRESIDENTE MUNICIPAL LICDA. LEONOR ALCARAZ MANZO DA POR  
CLAUSURADA LA PRESENTE SESION SIENDO LAS 16:05 HRS. (CUATRO DE  
LA TARDE CON CINCO MINUTOS) DEL DÍA DE SU FECHA. -----

-----PARA CONSTANCIA DE ESTA, SE LEVANTA LA  
PRESENTE ACTA, QUE FIRMAN LOS QUE EN ELLA INTERVINIERON Y  
QUISIERON HACERLO. -----

----- DOY FE -----

ATENTAMENTE  
COQUIMATLÁN, COL.,  
SECRETARIO DEL H. AYUNTAMIENTO.

**TEC. PEDRO FIGUEROA VARGAS**

A QUIEN CORRESPONDA:

LA SUSCRITO, SECRETARIO DEL H. AYUNTAMIENTO CONSTITUCIONAL DE  
ESTE LUGAR, -----

----- **CERTIFICA** -----

----- Que la presente acta es copia de su original que se encuentra en los  
archivos de la Secretaría en la administración 2021-2024.

--- Se extiende la presente certificación a los quince día del mes de marzo del año  
dos mil veintidós, para los usos legales consiguientes.

ATENTAMENTE  
Coquimatlán, Col.,  
EL SECRETARIO DEL H. AYUNTAMIENTO.

  
TEC. PEDRO FIGUEROA VARGAS



H. AYUNTAMIENTO CONSTITUCIONAL  
DE COQUIMATLÁN, COL.  
2021-2024

**SECRETARÍA**



# COQUIMATLÁN

H. AYUNTAMIENTO 2021-2024

TESORERIA

**DICTAMEN QUE PRESENTA LA COMISION DE HACIENDA MUNICIPAL RESPECTO DE LA CUENTA PUBLICA CORRESPONDIENTE DEL MES DE FEBRERO DE 2022.**

**H. CABILDO MUNICIPAL PRESENTE.**

La Comisión de Hacienda Municipal, integrada por los CC. Múnicipes: MTRA. MARIA DEL ROCIO BENAVIDES CARDENAS, Regidora; MTRA. MARIA BETEL VELASCO OCHOA, Regidora; PROFR. MARTIN ROSALES PARRA, Sindico; LIC. MARTIN DIMAS ZAMORA, Regidor; y C.P. JOSE MANUEL PEREZ MONTES, Regidor, el primero de los mencionados con el carácter de presidente y los demás con el de secretarios de la Comisión, con fundamento en las facultades que nos otorga el artículo 42 de la Ley del Municipio Libre y

### ANTECEDENTES:

**PRIMERO.** - Que el día 10 de Marzo de 2022 la Presidenta Municipal Lic. Leonor Alcaraz Manzo, turnó a los suscritos, de forma impresa, la cuenta pública correspondiente del mes de Enero.

**SEGUNDO.** - Que, para la atención y dictamen en términos de Ley, los suscritos nos reunimos en sesión de trabajo el día 11 de Marzo de 2022.

En mérito de esos antecedentes, los suscritos emitimos los siguientes:

### CONSIDERANDOS

**PRIMERO.** - Esta Comisión es competente para conocer del presente asunto por disposición expresa de la Ley de Presupuesto Contabilidad y Gasto Público Municipal en su artículo 13, fracción I y VI, establece textualmente:

*ARTÍCULO 13.- La Comisión tendrá a su cargo las atribuciones siguientes: ...*

*I. Vigilar el ejercicio del presupuesto y el cumplimiento de las metas establecidas en los programas autorizados, debiéndose auxiliar de la Contraloría municipal;*

*VI. Las demás que determinen ésta y otras disposiciones legales y reglamentarias.*



H. AYUNTAMIENTO CONSTITUCIONAL DE COQUIMATLÁN, COL. 2021-2024

**SECRETARÍA**

**"2022, AÑO DE LA ESPERANZA"**

**"H. AYUNTAMIENTO COQUIMATLÁN, COLIMA"**

Reforma S/N y Jesús Alcaraz, Coquimatlán, Col., Tel: 312 207 89 66, 312 207 92 58, C.P. 28400.



# COQUIMATLÁN

H. AYUNTAMIENTO 2021 - 2024

TESORERIA

**SEGUNDO.** - Que la Ley de Fiscalización Superior del Estado en sus artículos 7 y 8 establece:

*Artículo 7.- La cuenta pública Mensual, corresponde a los reportes de la gestión financiera, como parte integral de la cuenta pública anual, que rinden los poderes del estado, municipios y los entes públicos paraestatal o paramunicipales que prestan servicios de agua potable, alcantarillado, drenaje y saneamiento. Documento que deberán contener:*


- I.- Detalle de ingresos y egresos;*
- II.- Estado de situación financiera, y*
- III.- Estado analítico de activos, pasivos y deuda.*

*Artículo 8.- Los entes fiscalizables a que se refiere el artículo anterior, remitirán al Congreso, el resultado de la cuenta pública mensual, a más tardar el día 15 del mes siguiente. El incumplimiento dará lugar a imponer las sanciones que en su caso se estimen convenientes.*

*La aprobación interna del dictamen de revisión que él o los órganos de gobierno realicen a la cuenta pública mensual y anual, no impide al Órgano Superior la determinación y fincamiento, en su caso, de las responsabilidades a los servidores públicos que hayan incurrido en ellas.*

**TERCERO.** - Que la información remitida por la Tesorera Municipal como parte de la Cuenta Pública que contiene el resultado del mes de Febrero es la siguiente:

1. Estado de Situación Financiera
2. Estado de Actividades
3. Balanza de comprobación
4. Estado Analítico de Ingresos y Estado Analítico del Ejercicio del Presupuesto de Egresos



"2022, AÑO DE LA ESPERANZA"

"H. AYUNTAMIENTO COQUIMATLÁN, COLIMA"


H. AYUNTAMIENTO CONSTITUCIONAL  
DE COQUIMATLÁN, COL.

2021-2024

Reforma S/N y Jesús Alcaraz, Coquimatlán, Col., Tel: 312 207 89 66, 312 207 92 58, C.P. 28400.

SECRETARÍA





# COQUIMATLÁN

H. AYUNTAMIENTO 2021-2024

TESORERIA

**CUARTO.** - Que de la información con que contamos se infiere que se tuvieron ingresos por el orden de \$10,265,541.82 (Diez millones doscientos sesenta y cinco mil quinientos cuarenta y un pesos 82/100 M.N) y se ejerció la cantidad de \$6,386,734.80 (Seis millones trescientos ochenta y seis mil setecientos treinta y cuatro pesos 80/100 M.N.) Teniendo un ahorro al término del periodo de \$ 3,878,807.02 (tres millones ochocientos setenta y ocho mil ochocientos siete pesos 02/100 M.N.).


Se aprueba la cancelación de las cuentas de Scotiabank números 02400968137, 02400968145 y 02400983101.

Con base en los antecedentes y con la revisión de los reportes contables del gasto, así como con los considerandos referidos se estima viable dictaminar procedente, la propuesta de Acuerdo siguiente:

## ACUERDO:

**PRIMERO:** Con fundamento en el artículo 45, fracción IV, inciso b) de la Ley del Municipio Libre del Estado de Colima y los artículos 8 en su fracción VII de la Ley de Presupuesto, Contabilidad y Gasto Publico Municipal, así como los artículos 7 y 8 de Ley de Fiscalización Superior del Estado es de autorizarse y **SE AUTORIZA LA CUENTA PUBLICA MENSUAL CORRESPONDIENTE DEL MES DE ENERO.**

**SEGUNDO:** En términos del artículo 8 de Ley de Fiscalización Superior del Estado la presente aprobación interna del dictamen de revisión a la cuenta pública Mensual, no impide al Órgano Superior la determinación y fincamiento, en su caso, de las responsabilidades a los servidores públicos que hayan incurrido en ellas.



H. AYUNTAMIENTO CONSTITUCIONAL  
DE COQUIMATLÁN, COL.  
2021-2024

SECRETARÍA

"2022, AÑO DE LA ESPERANZA"

"H. AYUNTAMIENTO COQUIMATLÁN, COLIMA"

Reforma S/N y Jesús Alcaraz, Coquimatlán, Col., Tel: 312 207 89 66, 312 207 92 58, C.P. 28400.



# COQUIMATLÁN

H. AYUNTAMIENTO 2021-2024

TESORERIA

TERCERO: NOTIFIQUESE AL CONGRESO DEL ESTADO PARA LOS EFECTOS  
CORRESPONDIENTES.

Dado en el recinto oficial, el día 11 de Marzo de 2022.

**Atentamente**  
**Sufragio Efectivo. No Reelección**  
**Por la Comisión de Hacienda Municipal**


  
MTRA. MARIA DEL ROCIO BENAVIDES  
CARDENAS  
Presidente

  
MTRA. MARIA BETEL VELASCO OCHOA  
Secretario

  
LIC. MARTIN DIMAS ZAMORA  
Secretario

  
PROFR. MARTIN ROSALES PARRA  
Secretario

  
C.P. JOSE MANUEL PEREZ MONTES  
Secretario



H. AYUNTAMIENTO CONSTITUCIONAL  
DE COQUIMATLÁN, COL.  
2021-2024

SECRETARÍA

Reforma S/N y Jesús Alcaraz, Coquimatlán, Col., Tel: 312 207 89 66, 312 207 92 58, C.P. 28400.

"2022, AÑO DE LA ESPERANZA"

"H. AYUNTAMIENTO COQUIMATLÁN, COLIMA"



MUNICIPIO DE COQUIMATLAN, COL.  
Sistema Integral de Contabilidad Gubernamental  
ESTADO DE SITUACION FINANCIERA  
AL 28 DE FEBRERO DE 2022

Descripción de la Cuenta Importe

**ACTIVO**

**ACTIVO CIRCULANTE**

*EFFECTIVO Y EQUIVALENTES*

BANCOS/TESORERIA

19,785,151.24

DEPOSITOS DE FONDOS DE TERCEROS EN GARANTÍA Y/O ADMINISTRACIÓN

11,990.50

*DERECHOS A RECIBIR EFFECTIVO O EQUIVALENTES*

CUENTAS POR COBRAR A CORTO PLAZO

1,199,363.74

DEUDORES DIVERSOS POR COBRAR A CORTO PLAZO

845,513.29

INGRESOS POR RECUPERAR A CORTO PLAZO

1,000,000.00

DEUDORES POR ANTICIPOS DE TESORERIA A CORTO PLAZO

48,386.82

PRESTAMOS OTORGADOS A CORTO PLAZO

17,084,641.04

*DERECHOS A RECIBIR BIENES O SERVICIOS*

ANTICIPO A PROVEEDORES POR ADQUISICIÓN DE BIENES Y PRESTACIÓN DE SERVICIOS A CORTO PLAZO

1,580,768.40

ANTICIPO A CONTRATISTAS POR OBRAS PÚBLICAS A CORTO PLAZO

541,702.13

**TOTAL DE ACTIVOS CIRCULANTES**

**42,097,517.16**

**ACTIVO NO CIRCULANTE**

*BIENES INMUEBLES, INFRAESTRUCTURA Y CONSTRUCCIONES EN PROCESO*

VIVIENDAS

6,624,464.03

EDIFICIOS NO HABITACIONALES

10,694,900.32

CONSTRUCCIONES EN PROCESO EN BIENES DE DOMINIO PÚBLICO

126,737,520.39

CONSTRUCCIONES EN PROCESO EN BIENES PROPIOS

19,241,343.22

*BIENES MUEBLES*

MOBILIARIO Y EQUIPO DE ADMINISTRACIÓN

14,860,590.11

MOBILIARIO Y EQUIPO EDUCACIONAL Y RECREATIVO

963,788.00

EQUIPO DE DEFENSA Y SEGURIDAD

1,372,609.46

*ACTIVOS DIFERIDOS*

ESTUDIOS, FORMULACIÓN Y EVALUACIÓN DE PROYECTOS

699,254.88

**TOTAL DE ACTIVOS NO CIRCULANTES**

**181,194,470.41**

**TOTAL DEL ACTIVO**

**223,291,987.57**

**PASIVO**

**PASIVO CIRCULANTE**

*CUENTAS POR PAGAR A CORTO PLAZO*

SERVICIOS PERSONALES POR PAGAR A CORTO PLAZO

12,689,934.66

PROVEEDORES POR PAGAR A CORTO PLAZO

-915,881.04

CONTRATISTAS POR OBRAS PÚBLICAS POR PAGAR A CORTO PLAZO

257,388.26

TRANSFERENCIAS OTORGADAS POR PAGAR A CORTO PLAZO

365,427.37

RETENCIONES Y CONTRIBUCIONES POR PAGAR A CORTO PLAZO

22,929,882.75

DEVOLUCIONES DE LA LEY DE INGRESO POR PAGAR A CORTO PLAZO

108,627.99

OTRAS CUENTAS POR PAGAR A CORTO PLAZO

3,581,899.19

*DOCUMENTOS POR PAGAR A CORTO PLAZO*

OTROS DOCUMENTOS POR PAGAR A CORTO PLAZO

74,274.31

PORCIÓN A CORTO PLAZO DE LA DEUDA PÚBLICA A LARGO PLAZO

PORCIÓN A CORTO PLAZO DE LA DEUDA PÚBLICA INTERNA

6,769,295.28

FONDOS Y BIENES DE TERCEROS EN GARANTÍA Y/O ADMINISTRACIÓN A CORTO PLAZO

FONDOS EN GARANTÍA A CORTO PLAZO

83,383.73

OTROS PASIVOS A CORTO PLAZO

INGRESOS POR CLASIFICAR


97,085.12





MUNICIPIO DE COQUIMATLAN, COL.  
 Sistema Integral de Contabilidad Gubernamental  
**ESTADO DE SITUACION FINANCIERA**  
 AL 28 DE FEBRERO DE 2022

Descripción de la Cuenta	Importe
<b>TOTAL DE PASIVOS CIRCULANTES</b>	<b>46,041,317.64</b>
<b>PASIVO NO CIRCULANTE</b>	
<i>DEUDA PÚBLICA A LARGO PLAZO</i>	
PRÉSTAMOS DE LA DEUDA INTERNA POR PAGAR A LARGO PLAZO	7,091,442.11
<b>TOTAL DE PASIVOS NO CIRCULANTES</b>	<b>7,091,442.11</b>
<b>TOTAL DEL PASIVO</b>	<b>53,132,759.75</b>
<b>HACIENDA PUBLICA/ PATRIMONIO</b>	
<b>HACIENDA PUBLICA/ PATRIMONIO GENERADO</b>	170,159,227.82
<i>RESULTADOS DEL EJERCICIO (AHORRO/DESAHORRO)</i>	8,219,654.32
<i>RESULTADOS DE EJERCICIOS ANTERIORES</i>	148,961,403.17
<i>RESERVAS</i>	12,978,170.33
<b>TOTAL HACIENDA PUBLICA/ PATRIMONIO</b>	<b>170,159,227.82</b>
<b>TOTAL DEL PASIVO Y HACIENDA PUBLICA/ PATRIMONIO</b>	<b>223,291,987.57</b>




H. AYUNTAMIENTO CONSTITUCIONAL  
 DE COQUIMATLAN, COL.  
 2021-2024  
**SECRETARÍA**

*[Handwritten signatures and initials]*



MUNICIPIO DE COQUIMATLAN, COL.  
Sistema Integral de Contabilidad Gubernamental  
**ESTADO DE ACTIVIDADES**  
DEL 1 DE FEBRERO AL 28 DE FEBRERO DE 2022

Descripción de la Cuenta	Importe
<b>INGRESOS Y OTROS BENEFICIOS</b>	
<b>INGRESOS DE GESTIÓN</b>	2,062,677.20
<i>IMPUESTOS</i>	
IMPUESTOS SOBRE EL PATRIMONIO	800,932.58
IMPUESTOS SOBRE LA PRODUCCIÓN, EL CONSUMO Y LAS TRANSACCIONES	22,516.07
ACCESORIOS DE IMPUESTOS	60,171.53
<i>DERECHOS</i>	
DERECHOS POR EL USO, GOCE, APROVECHAMIENTO O EXPLOTACIÓN DE BIENES DE DOMINIO PÚBLICO	20,589.58
DERECHOS POR PRESTACIÓN DE SERVICIOS	306,564.71
ACCESORIOS DE DERECHOS	137.09
OTROS DERECHOS	804,108.03
<i>PRODUCTOS</i>	
PRODUCTOS	-1,277.13
<i>APROVECHAMIENTOS</i>	
MULTAS	21,305.68
INDEMNIZACIONES	27,635.06
<b>PARTICIPACIONES, APORTACIONES, CONVENIOS, INCENTIVOS DERIVADOS DE LA COLABORACIÓN FISCAL, FONDOS DISTINTOS DE APORTACIONES, TRANSFERENCIAS, ASIGNACIONES, SUBSIDIOS Y SUBVENCIONES, Y PENSIONES Y JUBILACIONES</b>	8,202,864.62
<i>PARTICIPACIONES, APORTACIONES, CONVENIOS, INCENTIVOS DERIVADOS DE LA COLABORACIÓN FISCAL Y FONDOS DISTINTOS DE APORTACIONES</i>	
PARTICIPACIONES	4,243,793.62
APORTACIONES	3,959,071.00
<b>TOTAL DE INGRESOS Y OTROS BENEFICIOS</b>	<b>10,265,541.82</b>
<b>GASTOS Y OTRAS PÉRDIDAS</b>	
<b>GASTOS DE FUNCIONAMIENTO</b>	5,080,363.11
<i>SERVICIOS PERSONALES</i>	
REMUNERACIONES AL PERSONAL DE CARÁCTER PERMANENTE	2,370,919.63
REMUNERACIONES ADICIONALES Y ESPECIALES	300,354.43
SEGURIDAD SOCIAL	373,197.83
OTRAS PRESTACIONES SOCIALES Y ECONOMICAS	938,428.92
PAGO DE ESTIMULOS A SERVIDORES PUBLICOS	164,824.08
<i>MATERIALES Y SUMINISTROS</i>	
MATERIALES DE ADMINISTRACION, EMISION DE DOCUMENTOS Y ARTICULOS OFICIALES	63,946.25
MATERIALES Y ARTICULOS DE CONSTRUCCION Y DE REPARACION	5,045.31
PRODUCTOS QUIMICOS, FARMACEUTICOS Y DE LABORATORIO	870.00
COMBUSTIBLES, LUBRICANTES Y ADITIVOS	233,333.82
VESTUARIO, BLANCOS, PRENDAS DE PROTECCION Y ARTICULOS DEPORTIVOS	3,940.01
MATERIALES Y SUMINISTROS PARA SEGURIDAD	12,268.36
HERRAMIENTAS, REFACCIONES Y ACCESORIOS MENORES	2,166.07
<i>SERVICIOS GENERALES</i>	
SERVICIOS BÁSICOS	367,158.10
SERVICIOS DE ARRENDAMIENTO	11,861.60
SERVICIOS PROFESIONALES, CIENTÍFICOS Y TÉCNICOS Y OTROS SERVICIOS	3,079.33
SERVICIOS FINANCIEROS, BANCARIOS Y COMERCIALES	2,890.90
SERVICIOS DE INSTALACION, REPARACION, MANTENIMIENTO Y CONSERVACION	213,126.55
SERVICIOS DE COMUNICACION SOCIAL Y PUBLICIDAD	0.00








MUNICIPIO DE COQUIMATLAN, COL.  
Sistema Integral de Contabilidad Gubernamental  
**ESTADO DE ACTIVIDADES**  
DEL 1 DE FEBRERO AL 28 DE FEBRERO DE 2022

Descripción de la Cuenta	Importe
SERVICIOS OFICIALES	12,951.72
OTROS SERVICIOS GENERALES	0.00
<b>TRANSFERENCIAS, ASIGNACIONES, SUBSIDIOS Y OTRAS AYUDAS</b>	<b>1,264,415.12</b>
<i>TRANSFERENCIAS AL RESTO DEL SECTOR PUBLICO</i>	
TRANSFERENCIAS A ENTIDADES FEDERATIVAS Y MUNICIPIOS	664,278.00
<i>AYUDAS SOCIALES</i>	
AYUDAS SOCIALES A PERSONAS	19,300.00
AYUDAS SOCIALES A INSTITUCIONES	17,600.00
<i>PENSIONES Y JUBILACIONES</i>	
JUBILACIONES	563,237.12
<b>INTERESES, COMISIONES Y OTROS GASTOS DE LA DEUDA PÚBLICA</b>	<b>41,956.57</b>
<i>INTERESES DE LA DEUDA PUBLICA</i>	
INTERESES DE LA DEUDA PÚBLICA INTERNA	41,956.57
<b>TOTAL DE GASTOS Y OTRAS PÉRDIDAS</b>	<b>6,386,734.80</b>
<b>RESULTADOS DEL EJERCICIO (AHORRO/DESAHORRO)</b>	<b>3,878,807.02</b>



H. AYUNTAMIENTO CONSTITUCIONAL  
DE COQUIMATLÁN, COL.  
2021-2024  
**SECRETARÍA**



M. AYUNTAMIENTO CONSTITUCIONAL DE COQUIMATLAN, COL. 2021-2024

**SECRETARÍA**

**MUNICIPIO DE COQUIMATLAN, COL.**  
**Sistema Integral de Contabilidad Gubernamental**  
**BALANZA DE COMPROBACION**  
**DEL 1 DE FEBRERO AL 28 DE FEBRERO DE 2022**

Descripción	Saldo Anterior		Movimientos		Saldo Actual		Haber
	Debe	Haber	Debe	Haber	Debe	Haber	
<b>ACTIVO</b>							
<b>ACTIVO CIRCULANTE</b>							
<b>EFFECTIVO Y EQUIVALENTES</b>							
BANCOS/TESORERIA	17,849,798.72	0.00	14,785,677.33	12,838,334.31	19,797,141.74	0.00	0.00
DEPOSITOS DE FONDOS DE TERCEROS EN GARANTIA Y/O ADMINISTRACION	17,837,808.22	0.00	14,785,677.33	12,838,334.31	19,785,151.24	0.00	0.00
	11,990.50	0.00	0.00	0.00	11,990.50	0.00	0.00
<b>DERECHOS A RECIBIR EFFECTIVO O EQUIVALENTES</b>							
CUENTAS POR COBRAR A CORTO PLAZO	20,103,747.72	0.00	172,246.05	98,088.88	20,177,904.89	0.00	0.00
DEUDORES DIVERSOS POR COBRAR A CORTO PLAZO	1,064,820.89	0.00	144,083.16	9,540.31	1,199,363.74	0.00	0.00
DEUDORES DIVERSOS POR RECUPERAR A CORTO PLAZO	845,513.29	0.00	0.00	0.00	845,513.29	0.00	0.00
DEUDORES POR ANTICIPOS DE TESORERIA A CORTO PLAZO	1,000,000.00	0.00	0.00	0.00	1,000,000.00	0.00	0.00
PRESTAMOS OTORGADOS A CORTO PLAZO	38,104.82	0.00	28,162.89	17,880.89	48,386.82	0.00	0.00
<b>DERECHOS A RECIBIR BIENES O SERVICIOS</b>							
ANTICIPO A PROVEEDORES POR ADQUISICION DE BIENES Y PRESTACION DE SERVICIOS A CORTO PLAZO	17,155,308.72	0.00	0.00	70,667.68	17,084,641.04	0.00	0.00
ANTICIPO A CONTRATISTAS POR OBRAS PUBLICAS A CORTO PLAZO	2,122,470.53	0.00	0.00	0.00	2,122,470.53	0.00	0.00
	1,580,768.40	0.00	0.00	0.00	1,580,768.40	0.00	0.00
	541,702.13	0.00	0.00	0.00	541,702.13	0.00	0.00
<b>ACTIVO NO CIRCULANTE</b>							
<b>BIENES INMUEBLES, INFRAESTRUCTURA Y CONSTRUCCIONES EN PROCESO</b>							
VIVIENDAS	181,194,470.41	0.00	0.00	0.00	181,194,470.41	0.00	0.00
EDIFICIOS NO HABITACIONALES	163,298,227.96	0.00	0.00	0.00	163,298,227.96	0.00	0.00
CONSTRUCCIONES EN PROCESO EN BIENES DE DOMINIO PUBLICO	6,624,464.03	0.00	0.00	0.00	6,624,464.03	0.00	0.00
CONSTRUCCIONES EN PROCESO EN BIENES PROPIOS	10,694,900.32	0.00	0.00	0.00	10,694,900.32	0.00	0.00
<b>BIENES MUEBLES</b>	126,737,520.39	0.00	0.00	0.00	126,737,520.39	0.00	0.00
MOBILIARIO Y EQUIPO DE ADMINISTRACION	19,241,343.22	0.00	0.00	0.00	19,241,343.22	0.00	0.00
MOBILIARIO Y EQUIPO EDUCACIONAL Y RECREATIVO	17,196,987.57	0.00	0.00	0.00	17,196,987.57	0.00	0.00
EQUIPO DE DEFENSA Y SEGURIDAD	14,860,590.11	0.00	0.00	0.00	14,860,590.11	0.00	0.00
<b>ACTIVOS DIFERIDOS</b>	963,788.00	0.00	0.00	0.00	963,788.00	0.00	0.00
ESTUDIOS, FORMULACION Y EVALUACION DE PROYECTOS	1,372,609.46	0.00	0.00	0.00	1,372,609.46	0.00	0.00
	699,254.88	0.00	0.00	0.00	699,254.88	0.00	0.00
	699,254.88	0.00	0.00	0.00	699,254.88	0.00	0.00
<b>PASIVO</b>							
<b>PASIVO CIRCULANTE</b>							
<b>CUENTAS POR PAGAR A CORTO PLAZO</b>							
SERVICIOS PERSONALES POR PAGAR A CORTO PLAZO	0.00	47,898,624.47	9,083,510.77	7,226,203.94	0.00	46,041,317.64	0.00
	0.00	40,812,121.15	9,021,045.89	7,226,203.94	0.00	39,017,279.20	0.00
	0.00	13,231,391.78	4,679,192.44	4,137,735.32	0.00	12,689,934.66	0.00

*[Firma manuscrita]*



MUNICIPIO DE COQUIMATLAN, COL.  
 Sistema Integral de Contabilidad Gubernamental  
**BALANZA DE COMPROBACION**  
 DEL 1 DE FEBRERO AL 28 DE FEBRERO DE 2022

Descripción	Saldo Anterior		Movimientos		Saldo Actual	
	Debe	Haber	Debe	Haber	Debe	Haber
PROVEEDORES POR PAGAR A CORTO PLAZO	0.00	642,894.65	2,758,622.77	1,199,847.08	915,881.04	0.00
CONTRATISTAS POR OBRAS PÚBLICAS POR PAGAR A CORTO PLAZO	0.00	259,612.31	21,260.12	19,036.09	0.00	257,388.28
TRANSFERENCIAS OTORGADAS POR PAGAR A CORTO PLAZO	0.00	365,427.37	681,578.00	681,578.00	0.00	365,427.37
RETENCIONES Y CONTRIBUCIONES POR PAGAR A CORTO PLAZO	0.00	22,509,166.49	746,624.77	1,167,341.03	0.00	22,929,882.75
DEVOLUCIONES DE LA LEY DE INGRESO POR PAGAR A CORTO PLAZO	0.00	111,654.99	3,027.00	0.00	0.00	108,627.99
OTRAS CUENTAS POR PAGAR A CORTO PLAZO	0.00	3,691,973.56	130,740.79	20,666.42	0.00	3,581,899.19
<b>DOCUMENTOS POR PAGAR A CORTO PLAZO</b>	<b>0.00</b>	<b>74,274.31</b>	<b>0.00</b>	<b>0.00</b>	<b>0.00</b>	<b>74,274.31</b>
OTROS DOCUMENTOS POR PAGAR A CORTO PLAZO	0.00	74,274.31	0.00	0.00	0.00	74,274.31
<b>PORCIÓN A CORTO PLAZO DE LA DEUDA PÚBLICA A LARGO PLAZO</b>	<b>0.00</b>	<b>6,831,760.16</b>	<b>62,464.88</b>	<b>0.00</b>	<b>0.00</b>	<b>6,769,295.28</b>
PORCIÓN A CORTO PLAZO DE LA DEUDA PÚBLICA INTERNA	0.00	6,831,760.16	62,464.88	0.00	0.00	6,769,295.28
<b>FONDOS Y BIENES DE TERCEROS EN GARANTÍA Y/O ADMINISTRACIÓN A CORTO PLAZO</b>	<b>0.00</b>	<b>83,383.73</b>	<b>0.00</b>	<b>0.00</b>	<b>0.00</b>	<b>83,383.73</b>
FONDOS EN GARANTÍA A CORTO PLAZO	0.00	83,383.73	0.00	0.00	0.00	83,383.73
<b>OTROS PASIVOS A CORTO PLAZO</b>	<b>0.00</b>	<b>97,085.12</b>	<b>0.00</b>	<b>0.00</b>	<b>0.00</b>	<b>97,085.12</b>
INGRESOS POR CLASIFICAR	0.00	97,085.12	0.00	0.00	0.00	97,085.12
<b>PASIVO NO CIRCULANTE</b>	<b>0.00</b>	<b>7,091,442.11</b>	<b>0.00</b>	<b>0.00</b>	<b>0.00</b>	<b>7,091,442.11</b>
<b>DEUDA PÚBLICA A LARGO PLAZO</b>	<b>0.00</b>	<b>7,091,442.11</b>	<b>0.00</b>	<b>0.00</b>	<b>0.00</b>	<b>7,091,442.11</b>
PRÉSTAMOS DE LA DEUDA INTERNA POR PAGAR A LARGO PLAZO	0.00	7,091,442.11	0.00	0.00	0.00	7,091,442.11
<b>HACIENDA PÚBLICA/ PATRIMONIO</b>						
<b>HACIENDA PÚBLICA/ PATRIMONIO GENERADO</b>	<b>0.00</b>	<b>161,939,573.50</b>	<b>0.00</b>	<b>0.00</b>	<b>0.00</b>	<b>161,939,573.50</b>
<b>RESULTADOS DE EJERCICIOS ANTERIORES</b>	<b>0.00</b>	<b>148,961,403.17</b>	<b>0.00</b>	<b>0.00</b>	<b>0.00</b>	<b>148,961,403.17</b>
RESULTADO EJERCICIO 2006	9,908,965.82	0.00	0.00	0.00	9,908,965.82	0.00
RESULTADO EJERCICIO 2008	0.00	4,148,484.46	0.00	0.00	0.00	4,148,484.46
RESULTADO EJERCICIO 2009	1,903,753.14	0.00	0.00	0.00	1,903,753.14	0.00
RESULTADO EJERCICIO 2010	0.00	1,516,535.05	0.00	0.00	0.00	1,516,535.05
RESULTADO EJERCICIO 2011	0.00	627,569.94	0.00	0.00	0.00	627,569.94
SUP O DEF 1990	489,733.84	0.00	0.00	0.00	489,733.84	0.00
SUP O DEF 1991	86,476.40	0.00	0.00	0.00	86,476.40	0.00
SUP O DEF 1992	238,128.61	0.00	0.00	0.00	238,128.61	0.00
SUP O DEF 1993	419,074.88	0.00	0.00	0.00	419,074.88	0.00
SUP O DEF 1994	396,403.36	0.00	0.00	0.00	396,403.36	0.00


*[Handwritten signature and initials]*

MUNICIPIO DE COQUIMATLAN, COL.

Sistema Integral de Contabilidad Gubernamental

BALANZA DE COMPROBACION

DEL 1 DE FEBRERO AL 28 DE FEBRERO DE 2022




EL AYUNTAMIENTO CONSTITUCIONAL DE COQUIMATLAN, COL. 2021-2024

SECRETARÍA

Descripción	Saldo Anterior		Movimientos		Saldo Actual	
	Debe	Haber	Debe	Haber	Debe	Haber
SUP O DEF 1995	105,595.46	0.00	0.00	0.00	105,595.46	0.00
SUP O DEF 1996	360,950.40	0.00	0.00	0.00	360,950.40	0.00
SUP O DEF 1997	0.00	2,428,046.29	0.00	0.00	0.00	2,428,046.29
SUP O DE F1998	0.00	1,077,382.20	0.00	0.00	0.00	1,077,382.20
SUP O DEF 1999	0.00	1,574,368.51	0.00	0.00	0.00	1,574,368.51
SUP O DEF 2000	0.00	684,511.01	0.00	0.00	0.00	684,511.01
SUP O DEF 2001	5,830,439.30	0.00	0.00	0.00	5,830,439.30	0.00
SUP O DEF 2002	0.00	1,910,777.48	0.00	0.00	0.00	1,910,777.48
RESULTADO EJERCICIO 2003	962,044.80	0.00	0.00	0.00	962,044.80	0.00
RESULTADO EJERCICIO 2004	0.00	3,342,415.89	0.00	0.00	0.00	3,342,415.89
RESULTADO EJER ANTERIORES	1,173,042.82	0.00	0.00	0.00	1,173,042.82	0.00
RESULTADO EJERCICIO 2005	1,256,399.24	0.00	0.00	0.00	1,256,399.24	0.00
RESULTADO EJERCICIO 2007	4,731,841.54	0.00	0.00	0.00	4,731,841.54	0.00
RESULTADO EJERCICIO 2012	1,177,302.95	0.00	0.00	0.00	1,177,302.95	0.00
RESULTADO EJERCICIO 2013	0.00	6,922,022.42	0.00	0.00	0.00	6,922,022.42
RESULTADO EJERCICIO 2014	0.00	12,415,423.13	0.00	0.00	0.00	12,415,423.13
RESULTADO EJERCICIO 2015	0.00	9,516,809.56	0.00	0.00	0.00	9,516,809.56
RESULTADO EJERCICIO 2016	0.00	17,039,697.24	0.00	0.00	0.00	17,039,697.24
RESULTADO EJERCICIO 2017	0.00	21,323,511.38	0.00	0.00	0.00	21,323,511.38
RESULTADO EJERCICIO 2018	0.00	23,838,031.44	0.00	0.00	0.00	23,838,031.44
RESULTADO EJERCICIO 2019	0.00	28,673,617.28	0.00	0.00	0.00	28,673,617.28
RESULTADO EJERCICIO 2020	0.00	23,555,679.81	0.00	0.00	0.00	23,555,679.81
RESULTADO EJERCICIO 2021	0.00	17,406,672.64	0.00	0.00	0.00	17,406,672.64
<b>RESERVAS</b>	<b>0.00</b>	<b>12,978,170.33</b>	<b>0.00</b>	<b>0.00</b>	<b>0.00</b>	<b>12,978,170.33</b>
RESERVAS DE PATRIMONIO	0.00	12,978,170.33	0.00	0.00	0.00	12,978,170.33
<b>INGRESOS Y OTROS BENEFICIOS</b>						
<b>INGRESOS DE GESTIÓN</b>						
<b>IMPUESTOS</b>						
IMPUESTOS SOBRE EL PATRIMONIO	0.00	3,296,453.42	3,465.30	2,066,142.50	0.00	5,359,130.62
IMPUESTOS SOBRE LA PRODUCCIÓN, EL CONSUMO Y LAS TRANSACCIONES	0.00	2,668,297.91	0.00	883,614.18	0.00	3,551,912.09
ACCESORIOS DE IMPUESTOS	0.00	2,510,066.58	0.00	800,932.58	0.00	3,310,999.16
<b>DERECHOS</b>						
DERECHOS POR EL USO, GOCE, APROVECHAMIENTO O EXPLOTACIÓN DE BIENES DE DOMINIO PÚBLICO	0.00	41,481.02	0.00	22,510.07	0.00	63,991.09
DERECHOS POR PRESTACIÓN DE SERVICIOS	0.00	116,750.31	0.00	60,171.53	0.00	176,921.84
ACCESORIOS DE DERECHOS	0.00	595,167.96	0.00	1,131,399.41	0.00	1,726,567.37
	0.00	23,529.99	0.00	20,589.58	0.00	44,119.57
DERECHOS POR PRESTACIÓN DE SERVICIOS	0.00	198,951.00	0.00	306,564.71	0.00	505,515.71
ACCESORIOS DE DERECHOS	0.00	3,363.41	0.00	137.09	0.00	3,500.50

*[Firma manuscrita]*



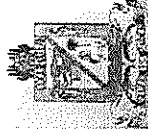
H. AYUNTAMIENTO CONSTITUCIONAL  
DE COQUIMATLAN, COL.  
2021-2024  
**SECRETARÍA**

**MUNICIPIO DE COQUIMATLAN, COL.**  
Sistema Integral de Contabilidad Gubernamental  
**BALANZA DE COMPROBACION**  
**DEL 1 DE FEBRERO AL 28 DE FEBRERO DE 2022**


Descripción	Saldo Anterior		Movimientos		Saldo Actual	
	Debe	Haber	Debe	Haber	Debe	Haber
OTROS DERECHOS	0.00	369,323.56	0.00	804,108.03	0.00	1,173,431.59
<b>PRODUCTOS</b>	<b>0.00</b>	<b>4,321.13</b>	<b>3,465.30</b>	<b>2,188.17</b>	<b>0.00</b>	<b>3,044.00</b>
PRODUCTOS	0.00	4,321.13	3,465.30	2,188.17	0.00	3,044.00
<b>APROVECHAMIENTOS</b>	<b>0.00</b>	<b>28,666.42</b>	<b>0.00</b>	<b>48,940.74</b>	<b>0.00</b>	<b>77,607.16</b>
MULTAS	0.00	21,160.56	0.00	21,305.68	0.00	42,466.24
INDEMNIZACIONES	0.00	7,505.86	0.00	27,635.06	0.00	35,140.92
<b>PARTICIPACIONES, APORTACIONES, CONVENIOS, INCENTIVOS DERIVADOS DE LA COLABORACIÓN FISCAL, FONDOS DISTINTOS DE APORTACIONES, TRANSFERENCIAS, ASIGNACIONES, SUBSIDIOS Y SUBVENCIONES, Y PENSIONES Y JUBILACIONES PARTICIPACIONES, APORTACIONES, CONVENIOS, INCENTIVOS DERIVADOS DE LA COLABORACIÓN FISCAL Y FONDOS DISTINTOS DE APORTACIONES</b>	<b>0.00</b>	<b>7,228,352.47</b>	<b>0.00</b>	<b>8,202,864.62</b>	<b>0.00</b>	<b>15,431,217.09</b>
PARTICIPACIONES	0.00	5,918,848.47	0.00	4,243,793.62	0.00	10,162,642.09
APORTACIONES	0.00	1,309,504.00	0.00	3,959,071.00	0.00	5,268,575.00
<b>GASTOS Y OTRAS PÉRDIDAS</b>						
<b>GASTOS DE FUNCIONAMIENTO</b>	<b>4,845,979.03</b>	<b>0.00</b>	<b>5,109,552.89</b>	<b>29,189.78</b>	<b>9,926,342.14</b>	<b>0.00</b>
<b>SERVICIOS PERSONALES</b>	<b>4,248,146.72</b>	<b>0.00</b>	<b>4,147,724.89</b>	<b>0.00</b>	<b>8,395,871.61</b>	<b>0.00</b>
REMUNERACIONES AL PERSONAL DE CARÁCTER PERMANENTE	2,443,763.51	0.00	2,370,919.63	0.00	4,814,683.14	0.00
REMUNERACIONES ADICIONALES Y ESPECIALES	276,463.94	0.00	300,354.43	0.00	576,818.37	0.00
SEGURIDAD SOCIAL	249,708.43	0.00	373,197.83	0.00	622,906.26	0.00
OTRAS PRESTACIONES SOCIALES Y ECONOMICAS	1,113,386.76	0.00	938,428.92	0.00	2,051,815.68	0.00
PAGO DE ESTIMULOS A SERVIDORES PUBLICOS	164,824.08	0.00	164,824.08	0.00	329,648.16	0.00
<b>MATERIALES Y SUMINISTROS</b>	<b>347,563.94</b>	<b>0.00</b>	<b>348,759.60</b>	<b>27,189.78</b>	<b>669,133.76</b>	<b>0.00</b>
MATERIALES DE ADMINISTRACION, EMISION DE DOCUMENTOS Y ARTICULOS OFICIALES	45,164.12	0.00	63,946.25	0.00	109,110.37	0.00
MATERIALES Y ARTICULOS DE CONSTRUCCION Y DE REPARACION	1,679.36	0.00	5,045.31	0.00	6,724.67	0.00
PRODUCTOS QUIMICOS, FARMACEUTICOS Y DE LABORATORIO	0.00	0.00	870.00	0.00	870.00	0.00
COMBUSTIBLES, LUBRICANTES Y ADITIVOS	290,192.86	0.00	260,523.60	27,189.78	523,526.68	0.00
VESTUARIO, BLANCOS, PRENDAS DE PROTECCION Y ARTICULOS DEPORTIVOS	1,798.00	0.00	3,940.01	0.00	5,738.01	0.00
MATERIALES Y SUMINISTROS PARA SEGURIDAD HERRAMIENTAS, REFACCIONES Y ACCESORIOS MENORES	7,714.60	0.00	12,268.36	0.00	19,982.96	0.00
	1,015.00	0.00	2,166.07	0.00	3,181.07	0.00

*[Handwritten signature]*





M. AYUNTAMIENTO CONSTITUCIONAL  
DE COQUIMATLAN, COL.  
2021-2024  
**SECRETARÍA**



**MUNICIPIO DE COQUIMATLAN, COL.**  
Sistema Integral de Contabilidad Gubernamental  
**BALANZA DE COMPROBACION**  
**DEL 1 DE FEBRERO AL 28 DE FEBRERO DE 2022**


Descripción	Saldo Anterior		Movimientos		Saldo Actual	
	Debe	Haber	Debe	Haber	Debe	Haber
<b>SERVICIOS GENERALES</b>	<b>250,268.37</b>	<b>0.00</b>	<b>613,068.40</b>	<b>2,000.00</b>	<b>861,336.77</b>	<b>0.00</b>
SERVICIOS BÁSICOS	38,733.10	0.00	367,158.10	0.00	405,891.20	0.00
SERVICIOS DE ARRENDAMIENTO	17,354.40	0.00	11,861.80	0.00	29,216.20	0.00
SERVICIOS PROFESIONALES, CIENTÍFICOS Y TÉCNICOS Y OTROS SERVICIOS	3,079.33	0.00	3,079.33	0.00	6,158.66	0.00
SERVICIOS FINANCIEROS, BANCARIOS Y COMERCIALES	7,937.60	0.00	2,890.90	0.00	10,828.50	0.00
SERVICIOS DE INSTALACION, REPARACION, MANTENIMIENTO Y CONSERVACION	149,731.83	0.00	215,126.55	2,000.00	362,858.38	0.00
SERVICIOS DE COMUNICACION SOCIAL Y PUBLICIDAD	15,022.00	0.00	0.00	0.00	15,022.00	0.00
SERVICIOS OFICIALES	7,352.74	0.00	12,951.72	0.00	20,304.46	0.00
OTROS SERVICIOS GENERALES	11,057.37	0.00	0.00	0.00	11,057.37	0.00
<b>TRANSFERENCIAS, ASIGNACIONES, SUBSIDIOS Y OTRAS AYUDAS</b>	<b>1,303,181.36</b>	<b>0.00</b>	<b>1,264,415.12</b>	<b>0.00</b>	<b>2,567,596.48</b>	<b>0.00</b>
<b>TRANSFERENCIAS AL RESTO DEL SECTOR PUBLICO</b>	<b>664,278.00</b>	<b>0.00</b>	<b>664,278.00</b>	<b>0.00</b>	<b>1,328,556.00</b>	<b>0.00</b>
TRANSFERENCIAS A ENTIDADES FEDERATIVAS Y MUNICIPIOS	664,278.00	0.00	664,278.00	0.00	1,328,556.00	0.00
<b>AYUDAS SOCIALES</b>	<b>35,600.00</b>	<b>0.00</b>	<b>36,900.00</b>	<b>0.00</b>	<b>72,500.00</b>	<b>0.00</b>
AYUDAS SOCIALES A PERSONAS	18,000.00	0.00	19,300.00	0.00	37,300.00	0.00
AYUDAS SOCIALES A INSTITUCIONES	17,600.00	0.00	17,600.00	0.00	35,200.00	0.00
<b>PENSIONES Y JUBILACIONES</b>	<b>603,303.36</b>	<b>0.00</b>	<b>563,237.12</b>	<b>0.00</b>	<b>1,166,540.48</b>	<b>0.00</b>
JUBILACIONES	603,303.36	0.00	563,237.12	0.00	1,166,540.48	0.00
<b>INTERESES, COMISIONES Y OTROS GASTOS DE LA DEUDA PÚBLICA</b>	<b>34,798.20</b>	<b>0.00</b>	<b>41,956.57</b>	<b>0.00</b>	<b>76,754.77</b>	<b>0.00</b>
<b>INTERESES DE LA DEUDA PÚBLICA</b>	<b>34,798.20</b>	<b>0.00</b>	<b>41,956.57</b>	<b>0.00</b>	<b>76,754.77</b>	<b>0.00</b>
INTERESES DE LA DEUDA PÚBLICA INTERNA	34,798.20	0.00	41,956.57	0.00	76,754.77	0.00
<b>CUENTAS DE CIERRE CONTABLE</b>						
<b>CUENTAS DE ORDEN CONTABLES</b>						
<b>CUENTAS DE ORDEN PRESUPUESTARIAS</b>						
<b>LEY DE INGRESOS</b>	<b>0.00</b>	<b>0.00</b>	<b>20,544,944.84</b>	<b>20,544,944.84</b>	<b>0.00</b>	<b>0.00</b>
<b>LEY DE INGRESOS ESTIMADA</b>	<b>115,464,796.58</b>	<b>0.00</b>	<b>0.00</b>	<b>0.00</b>	<b>115,464,796.58</b>	<b>0.00</b>
IMPUESTOS	7,264,389.30	0.00	0.00	0.00	7,264,389.30	0.00
DERECHOS	5,895,129.18	0.00	0.00	0.00	5,895,129.18	0.00
PRODUCTOS DE TIPO CORRIENTE	83,189.03	0.00	0.00	0.00	83,189.03	0.00
APROVECHAMIENTOS DE TIPO CORRIENTE	687,247.91	0.00	0.00	0.00	687,247.91	0.00
PARTICIPACIONES Y APORTACIONES.	104,534,841.16	0.00	0.00	0.00	104,534,841.16	0.00
<b>LEY DE INGRESOS POR EJECUTAR</b>	<b>0.00</b>	<b>114,019,695.64</b>	<b>10,269,007.12</b>	<b>3,465.30</b>	<b>0.00</b>	<b>103,754,153.82</b>

MUNICIPIO DE COQUIMATLAN, COL.  
 Sistema Integral de Contabilidad Gubernamental  
**BALANZA DE COMPROBACION**  
**DEL 1 DE FEBRERO AL 28 DE FEBRERO DE 2022**



H. AYUNTAMIENTO CONSTITUCIONAL  
 DE COQUIMATLAN, COLOMBIA  
 2021-2024  
**SECRETARIA**

Descripción	Saldo Anterior		Movimientos		Saldo Actual	
	Debe	Haber	Debe	Haber	Debe	Haber
IMPUESTOS	0.00	4,596,091.39	883,614.18	0.00	0.00	3,712,477.21
DERECHOS	0.00	5,299,961.22	1,131,399.41	0.00	0.00	4,168,561.81
PRODUCTOS DE TIPO CORRIENTE	0.00	78,867.90	2,188.17	3,465.30	0.00	80,145.03
APROVECHAMIENTOS DE TIPO CORRIENTE	0.00	658,581.49	48,940.74	0.00	0.00	609,640.75
PARTICIPACIONES Y APORTACIONES.	0.00	103,386,193.64	8,202,864.62	0.00	0.00	95,183,329.02
<b>MODIFICACIONES A LA LEY DE INGRESOS ESTIMADA</b>	<b>9,079,704.95</b>	<b>0.00</b>	<b>0.00</b>	<b>0.00</b>	<b>9,079,704.95</b>	<b>0.00</b>
PARTICIPACIONES Y APORTACIONES.	9,079,704.95	0.00	0.00	0.00	9,079,704.95	0.00
<b>LEY DE INGRESOS DEVENGADA</b>	<b>0.00</b>	<b>0.00</b>	<b>10,272,472.42</b>	<b>10,272,472.42</b>	<b>0.00</b>	<b>0.00</b>
IMPUESTOS	0.00	0.00	883,614.18	883,614.18	0.00	0.00
DERECHOS	0.00	0.00	1,131,399.41	1,131,399.41	0.00	0.00
PRODUCTOS DE TIPO CORRIENTE	0.00	0.00	5,653.47	5,653.47	0.00	0.00
APROVECHAMIENTOS DE TIPO CORRIENTE	0.00	0.00	48,940.74	48,940.74	0.00	0.00
PARTICIPACIONES Y APORTACIONES.	0.00	0.00	8,202,864.62	8,202,864.62	0.00	0.00
<b>LEY DE INGRESOS RECAUDADA</b>	<b>0.00</b>	<b>10,524,805.89</b>	<b>3,465.30</b>	<b>10,269,007.12</b>	<b>0.00</b>	<b>20,790,347.71</b>
IMPUESTOS	0.00	2,668,297.91	0.00	883,614.18	0.00	3,551,912.09
DERECHOS	0.00	595,167.96	0.00	1,131,399.41	0.00	1,726,567.37
PRODUCTOS DE TIPO CORRIENTE	0.00	4,321.13	3,465.30	2,188.17	0.00	3,044.00
APROVECHAMIENTOS DE TIPO CORRIENTE	0.00	28,666.42	0.00	48,940.74	0.00	77,607.16
PARTICIPACIONES Y APORTACIONES.	0.00	7,228,352.47	0.00	8,202,864.62	0.00	15,431,217.09
<b>PRESUPUESTO DE EGRESOS</b>	<b>0.00</b>	<b>0.00</b>	<b>69,326,710.63</b>	<b>69,326,710.63</b>	<b>0.00</b>	<b>0.00</b>
<b>PRESUPUESTO DE EGRESOS APROBADO</b>	<b>0.00</b>	<b>115,464,796.58</b>	<b>0.00</b>	<b>0.00</b>	<b>0.00</b>	<b>115,464,796.58</b>
SERVICIOS PERSONALES	0.00	67,458,758.40	0.00	0.00	0.00	67,458,758.40
MATERIALES Y SUMINISTROS	0.00	4,211,831.86	0.00	0.00	0.00	4,211,831.86
SERVICIOS GENERALES	0.00	7,580,536.14	0.00	0.00	0.00	7,580,536.14
TRANSFERENCIAS, ASIGNACIONES, SUBSIDIOS Y OTRAS AYUDAS	0.00	17,083,311.31	0.00	0.00	0.00	17,083,311.31
BIENES MUEBLES, INMUEBLES E INTANGIBLES	0.00	500,000.00	0.00	0.00	0.00	500,000.00
INVERSION PUBLICA	0.00	17,446,925.22	0.00	0.00	0.00	17,446,925.22
DEUDA PUBLICA	0.00	1,183,433.65	0.00	0.00	0.00	1,183,433.65
<b>PRESUPUESTO DE EGRESOS POR EJERCER</b>	<b>118,296,157.43</b>	<b>0.00</b>	<b>21,430,190.91</b>	<b>27,924,762.31</b>	<b>111,801,586.03</b>	<b>0.00</b>
SERVICIOS PERSONALES	63,210,611.68	0.00	3,037,126.23	7,184,851.12	59,062,886.79	0.00
MATERIALES Y SUMINISTROS	3,916,616.54	0.00	98,645.66	489,738.28	3,525,523.92	0.00
SERVICIOS GENERALES	7,308,874.32	0.00	321,777.35	891,054.67	6,739,597.00	0.00
TRANSFERENCIAS, ASIGNACIONES, SUBSIDIOS Y OTRAS AYUDAS	15,780,129.95	0.00	243,427.52	1,525,482.64	14,498,074.83	0.00
BIENES MUEBLES, INMUEBLES E INTANGIBLES	497,602.00	0.00	250,000.00	250,000.00	497,602.00	0.00
INVERSION PUBLICA	26,495,675.00	0.00	17,446,925.22	17,446,925.22	26,495,675.00	0.00



H. AYUNTAMIENTO CONSTITUCIONAL  
DE COQUIMATLÁN, COL.  
2021-2024

**SECRETARÍA**


**MUNICIPIO DE COQUIMATLÁN, COL.**

Sistema Integral de Contabilidad Gubernamental

**BALANZA DE COMPROBACION**

**DEL 1 DE FEBRERO AL 28 DE FEBRERO DE 2022**

Descripción	Saldo Anterior		Movimientos		Saldo Actual	
	Debe	Haber	Debe	Haber	Debe	Haber
DEUDA PUBLICA	1,086,647.94	0.00	32,288.93	136,710.38	982,226.49	0.00
<b>MODIFICACIONES AL PRESUPUESTO DE EGRESOS APROBADO</b>	<b>0.00</b>	<b>9,079,704.95</b>	<b>21,401,001.13</b>	<b>21,401,001.13</b>	<b>0.00</b>	<b>9,079,704.95</b>
SERVICIOS PERSONALES	0.00	0.00	3,037,126.23	3,037,126.23	0.00	0.00
MATERIALES Y SUMINISTROS	0.00	52,348.62	95,606.96	71,455.88	0.00	28,197.54
SERVICIOS GENERALES	21,393.45	0.00	277,986.27	319,777.35	0.00	20,397.63
TRANSFERENCIAS, ASIGNACIONES, SUBSIDIOS Y OTRAS AYUDAS	0.00	0.00	261,067.52	243,427.52	17,640.00	0.00
BIENES MUEBLES, INMUEBLES E INTANGIBLES	0.00	0.00	250,000.00	250,000.00	0.00	0.00
INVERSION PUBLICA	0.00	9,048,749.78	17,446,925.22	17,446,925.22	0.00	9,048,749.78
DEUDA PUBLICA	0.00	0.00	32,288.93	32,288.93	0.00	0.00
<b>PRESUPUESTO DE EGRESOS COMPROMETIDO</b>	<b>0.00</b>	<b>0.00</b>	<b>6,552,950.96</b>	<b>6,507,579.24</b>	<b>45,371.72</b>	<b>0.00</b>
SERVICIOS PERSONALES	0.00	0.00	4,147,724.89	4,147,724.89	0.00	0.00
MATERIALES Y SUMINISTROS	0.00	0.00	421,321.10	375,949.38	45,371.72	0.00
SERVICIOS GENERALES	0.00	0.00	615,068.40	615,068.40	0.00	0.00
TRANSFERENCIAS, ASIGNACIONES, SUBSIDIOS Y OTRAS AYUDAS	0.00	0.00	1,264,415.12	1,264,415.12	0.00	0.00
DEUDA PUBLICA	0.00	0.00	104,421.45	104,421.45	0.00	0.00
<b>PRESUPUESTO DE EGRESOS DEVENGADO</b>	<b>229,205.09</b>	<b>0.00</b>	<b>6,478,389.46</b>	<b>6,653,534.18</b>	<b>54,060.37</b>	<b>0.00</b>
SERVICIOS PERSONALES	0.00	0.00	4,147,724.89	4,147,724.89	0.00	0.00
MATERIALES Y SUMINISTROS	161,444.69	0.00	348,759.60	468,388.83	41,815.46	0.00
SERVICIOS GENERALES	67,760.40	0.00	613,068.40	668,583.89	12,244.91	0.00
TRANSFERENCIAS, ASIGNACIONES, SUBSIDIOS Y OTRAS AYUDAS	0.00	0.00	1,264,415.12	1,264,415.12	0.00	0.00
DEUDA PUBLICA	0.00	0.00	104,421.45	104,421.45	0.00	0.00
<b>PRESUPUESTO DE EGRESOS EJERCIDO</b>	<b>720,024.73</b>	<b>0.00</b>	<b>6,695,025.28</b>	<b>6,769,152.89</b>	<b>645,897.12</b>	<b>0.00</b>
SERVICIOS PERSONALES	607,627.30	0.00	4,151,503.61	4,223,738.79	535,392.12	0.00
MATERIALES Y SUMINISTROS	5,848.10	0.00	502,895.21	508,743.31	0.00	0.00
SERVICIOS GENERALES	104,151.33	0.00	671,789.89	665,436.22	110,505.00	0.00
TRANSFERENCIAS, ASIGNACIONES, SUBSIDIOS Y OTRAS AYUDAS	0.00	0.00	1,264,415.12	1,264,415.12	0.00	0.00
BIENES MUEBLES, INMUEBLES E INTANGIBLES	2,398.00	0.00	0.00	2,398.00	0.00	0.00
DEUDA PUBLICA	0.00	0.00	104,421.45	104,421.45	0.00	0.00
<b>PRESUPUESTO DE EGRESOS PAGADO</b>	<b>5,299,114.28</b>	<b>0.00</b>	<b>6,769,152.89</b>	<b>70,680.88</b>	<b>11,997,586.29</b>	<b>0.00</b>
SERVICIOS PERSONALES	3,640,519.42	0.00	4,223,738.79	3,778.72	7,860,479.49	0.00
MATERIALES Y SUMINISTROS	180,271.15	0.00	508,743.31	61,696.16	627,318.30	0.00
SERVICIOS GENERALES	6,356.64	0.00	665,436.22	5,206.00	738,586.86	0.00
TRANSFERENCIAS, ASIGNACIONES, SUBSIDIOS Y OTRAS AYUDAS	61,303,181.36	0.00	1,264,415.12	0.00	2,567,596.48	0.00



M. AYUNTAMIENTO CONSTITUCIONAL  
DE COQUIMATLÁN, COL.  
2021-2024

SECRETARÍA

MUNICIPIO DE COQUIMATLAN, COL.

Sistema Integral de Contabilidad Gubernamental

BALANZA DE COMPROBACION

DEL 1 DE FEBRERO AL 28 DE FEBRERO DE 2022

Descripción

OTRAS AYUDAS

BIENES MUEBLES, INMUEBLES E INTANGIBLES

DEUDA PUBLICA


CUENTAS DE CIERRE PRESUPUESTARIO

Descripción	Saldo Anterior		Movimientos		Saldo Actual	
	Debe	Haber	Debe	Haber	Debe	Haber
OTRAS AYUDAS	0.00	0.00	2,398.00	0.00	2,398.00	0.00
BIENES MUEBLES, INMUEBLES E INTANGIBLES	96,785.71	0.00	104,421.45	0.00	201,207.16	0.00
DEUDA PUBLICA						

TOTAL: 505,604,995.04 505,604,995.04 120,332,479.50 120,332,479.50 514,925,357.62 514,925,357.62

*[Handwritten signatures and initials]*

MUNICIPIO DE COQUIMATLAN, COL.  
 Sistema Integral de Contabilidad Gubernamental  
**ESTADO ANALITICO DE INGRESOS**  
**DEL 1 DE FEBRERO AL 28 DE FEBRERO DE 2022**



Análisis por: Clasificación por Rubro-Tipo-Clase-Conc  
 Clave Presupuestaria Descripción  
 Rubro-Tipo-Clase-Conc


	Est Feb-Feb	PtM Feb-Feb	Dev Feb-Feb	Rec Feb-Feb	PtR Feb-Feb
<b>01 IMPUESTOS</b>	<b>770,762.00</b>	<b>770,762.00</b>	<b>883,614.18</b>	<b>883,614.18</b>	<b>-112,852.18</b>
02 IMPUESTOS SOBRE EL PATRIMONIO	712,677.34	712,677.34	800,932.58	800,932.58	-88,255.24
01 IMPUESTO PREDIAL	712,677.34	712,677.34	800,932.58	800,932.58	-88,255.24
01 IMPUESTO PREDIAL URBANO EDIFICADO	599,011.06	599,011.06	651,197.94	651,197.94	-52,186.88
02 IMPUESTO PREDIAL URBANO NO EDIFICADO	89,998.74	89,998.74	92,172.06	92,172.06	-2,173.32
03 IMPUESTO PREDIAL RÚSTICO	100,988.64	100,988.64	135,266.15	135,266.15	-34,277.51
04 IMPUESTO PREDIAL PARCELAS	37,825.83	37,825.83	34,921.92	34,921.92	2,903.91
05 IMPUESTO PREDIAL CEMENTERIOS	41,996.64	41,996.64	46,981.96	46,981.96	-4,985.32
06 DESCUENTOS Y BONIFICACIONES POR PRONTO PAGO	-63,771.00	-63,771.00	-75,633.22	-75,633.22	11,862.22
08 DESCUENTOS Y BONIFICACIONES DISCAPACITADOS Y TERCERA EDAD	-86,202.97	-86,202.97	-83,974.23	-83,974.23	-2,228.74
09 OTROS DESCUENTOS Y BONIFICACIONES	-7,169.60	-7,169.60	0.00	0.00	-7,169.60
03 IMPUESTOS SOBRE LA PRODUCCIÓN, EL CONSUMO Y LAS TRANSACCIONES	25,598.62	25,598.62	22,510.07	22,510.07	3,088.55
01 IMPUESTO SOBRE TRANSMISIONES PATRIMONIALES	25,598.62	25,598.62	22,510.07	22,510.07	3,088.55
07 ACCESORIOS DE IMPUESTOS	32,486.04	32,486.04	60,171.53	60,171.53	-27,685.49
01 ACCESORIOS DE IMPUESTO PREDIAL	32,486.04	32,486.04	60,171.53	60,171.53	-27,685.49
01 GASTOS DE EJECUCIÓN	340.35	340.35	263.38	263.38	76.97
03 RECARGOS	31,971.64	31,971.64	59,908.15	59,908.15	-27,936.51
05 HONORARIOS DE NOTIFICACIÓN	174.05	174.05	0.00	0.00	174.05
<b>04 DERECHOS</b>	<b>789,400.73</b>	<b>789,400.73</b>	<b>1,131,399.41</b>	<b>1,131,399.41</b>	<b>-341,998.68</b>
01 DERECHOS POR EL USO, GOCE, APROVECHAMIENTO O EXPLOTACIÓN DE BIENES DE DOMINIO PÚBLICO	16,653.81	16,653.81	20,589.58	20,589.58	-3,935.77
01 USO DE VÍAS Y ÁREAS PÚBLICAS	16,653.81	16,653.81	20,589.58	20,589.58	-3,935.77
06 USO PARA PUESTOS FIJOS, SEMIFIJOS, AMBULANTES Y TIANGUIS	11,349.58	11,349.58	19,261.74	19,261.74	-7,912.16
08 OTROS NO ESPECIFICADOS	5,304.23	5,304.23	1,327.84	1,327.84	3,976.39
03 DERECHOS POR PRESTACIÓN DE SERVICIOS	237,704.37	237,704.37	306,564.71	306,564.71	-68,860.34
02 ALUMBRADO PÚBLICO	189,156.93	189,156.93	218,778.38	218,778.38	-29,621.45
01 RECAUDACION CFE	148,388.07	148,388.07	171,165.40	171,165.40	-22,777.33
02 RECAUDACION TESORERIA	40,768.86	40,768.86	47,612.98	47,612.98	-6,844.12
04 CEMENTERIOS	8,513.90	8,513.90	24,055.00	24,055.00	-15,541.10
05 RASTRO	40,033.54	40,033.54	63,731.33	63,731.33	-23,697.79
04 OTROS DERECHOS	535,042.55	535,042.55	804,108.03	804,108.03	-269,065.48
01 LICENCIAS, PERMISOS, AUTORIZACIONES Y REFRENDOS	14,272.51	14,272.51	107,258.74	107,258.74	-92,986.23
01 PERMISOS DE CONSTRUCCIÓN	716.96	716.96	584.90	584.90	132.06
09 OTROS PERMISOS DE CONSTRUCCIÓN	179.24	179.24	384.88	384.88	-205.64
10 ALINEAMIENTOS	708.42	708.42	207.84	207.84	500.58
11 DESIGNACIÓN DE NÚMERO OFICIAL	806.58	806.58	288.66	288.66	517.92
13 DICTAMEN DE VOCACIÓN DE SUELO	2,979.86	2,979.86	0.00	0.00	2,979.86

*[Handwritten signature]*

*[Handwritten signature]*



MUNICIPIO DE COQUIMATLAN, COL.  
 Sistema Integral de Contabilidad Gubernamental  
 ESTADO ANALITICO DE INGRESOS  
 DEL 1 DE FEBRERO AL 28 DE FEBRERO DE 2022



SECRETARIA

Análisis por: Clasificación por Rubro o por Cuenta  
 Clave Presupuestaria Descripción del Proyecto  
 Rubro-Tipo-Clase-Concepto

	Est Feb-Feb	PriM Feb-Feb	Dev Feb-Feb	Rec Feb-Feb	PiR Feb-Feb
15 LICENCIA PARA ROMPER PAVIMENTOS, BANQUETAS O MACHUELOS.	1,120.25	1,120.25	2,309.28	2,309.28	-1,189.03
20 LICENCIA DE URBANIZACIÓN	0.00	0.00	94,854.40	94,854.40	-94,854.40
22 SUPERVISIÓN DE OBRAS	0.00	0.00	5,145.60	5,145.60	-5,145.60
25 INSCRIPCIÓN O REFRENDO COMO PERITO DE OBRA.	3,002.27	3,002.27	1,924.40	1,924.40	1,077.87
27 INSCRIPCIÓN O REG. DE TITULOS, DOCUMENTOS PUBLICOS	4,758.93	4,758.93	1,558.78	1,558.78	3,200.15
02 ANUNCIOS Y PUBLICIDAD	184.62	184.62	0.00	0.00	184.62
02 PUBLICIDAD TRANSITORIA	184.62	184.62	0.00	0.00	184.62
03 BEBIDAS ALCOHOLICAS	450,195.11	450,195.11	613,155.52	613,155.52	-162,960.41
01 EXPEDICIÓN DE LICENCIAS PARA FUNCIONAMIENTO DE ESTABLECIMIENTO	19,167.72	19,167.72	26,709.10	26,709.10	-7,541.38
02 REFRENDO DE ANUAL DE LICENCIA	105,034.64	105,034.64	181,071.56	181,071.56	-76,036.92
05 HORAS EXTRAS	315,641.64	315,641.64	401,333.62	401,333.62	-85,691.98
07 PERMISO PARA FUNCIONAMIENTO TEMPORAL	10,351.11	10,351.11	4,041.24	4,041.24	6,309.87
05 REGISTROS, CERTIFICACIONES Y LEGALIZACIONES	34,799.25	34,799.25	43,780.06	43,780.06	-8,980.81
01 EN OFICINAS	29,574.60	29,574.60	33,773.22	33,773.22	-4,198.62
02 A DOMICILIO	1,890.80	1,890.80	1,154.64	1,154.64	736.16
03 DIVORCIOS	3,333.85	3,333.85	8,852.20	8,852.20	-5,518.35
06 CATASTRO	14,259.56	14,259.56	14,724.27	14,724.27	-464.71
02 INFORMES Y CERTIFICACIONES DE CATASTRO	5,323.54	5,323.54	6,235.20	6,235.20	-911.66
03 AVALÚOS, ASIGNACION DE CLAVES Y MEDICIONES	7,316.54	7,316.54	7,677.30	7,677.30	-360.76
04 FUSIONES, SUBDIVISIONES, RELOTIFICACIONES, CESIONES Y REGISTROS	1,619.48	1,619.48	811.77	811.77	807.71
07 ECOLOGÍA	2,728.90	2,728.90	0.00	0.00	2,728.90
01 DICTAMEN DE FACTIBILIDAD	2,285.04	2,285.04	0.00	0.00	2,285.04
03 AUTORIZACIÓN PARA PODA O DERRIBO DE ÁRBOL	443.86	443.86	0.00	0.00	443.86
08 DIVERSAS CERTIFICACIONES	18,602.60	18,602.60	25,189.44	25,189.44	-6,586.84
04 CONSTANCIAS	537.72	537.72	865.98	865.98	-328.26
05 REGISTRO DEL RIESGO DE SINIESTRALIDAD	18,064.88	18,064.88	24,323.46	24,323.46	-6,258.58
05 ACCESORIOS DE DERECHOS	0.00	0.00	137.09	137.09	-137.09
01 MULTAS POR PAGO EXTEMPORANEO DE DERECHOS	0.00	0.00	137.09	137.09	-137.09
05 PRODUCTOS	9,177.16	9,177.16	-1,277.13	-1,277.13	10,454.29
01 PRODUCTOS	9,177.16	9,177.16	-1,277.13	-1,277.13	10,454.29
01 PRODUCTOS DERIVADOS DEL USO Y APROVECHAMIENTO DE BIENES NO SUJETOS A RÉGIMEN DE DOMINIO PÚBLICO	268.86	268.86	288.66	288.66	-19.80
03 FORMAS IMPRESAS	268.86	268.86	288.66	288.66	-19.80
03 OTROS PRODUCTOS QUE GENERAN INGRESOS CORRIENTES	8,908.30	8,908.30	-1,565.79	-1,565.79	10,474.09
01 RENDIMIENTOS GENERADOS DE GASTO CORRIENTE	8,654.42	8,654.42	-1,733.88	-1,733.88	10,388.30
02 RENDIMIENTOS GENERADOS DE FAIS	122.92	122.92	60.97	60.97	61.95
03 RENDIMIENTOS GENERADOS DE FORTAMUN	130.96	130.96	107.12	107.12	23.84

*[Handwritten signature]*

*[Handwritten signature]*

MUNICIPIO DE COQUIMATLAN, COL.  
 Sistema Integral de Contabilidad Gubernamental  
 ESTADO ANALITICO DE INGRESOS  
 DEL 1 DE FEBRERO AL 28 DE FEBRERO DE 2022




AYUNTAMIENTO CONSTITUCIONAL DE COQUIMATLAN, COLIMA  
 2021-2024  
**SECRETARÍA**

Análisis por: Clasificación por Rubro de Ingresos  
 Clave Presupuestaria Descripción  
 Rubro-Tipo-Clase-Conc


	Est Feb-Feb	PriM Feb-Feb	Dev Feb-Feb	Rec Feb-Feb	PiR Feb-Feb
<b>06 APROVECHAMIENTOS</b>	<b>76,733.94</b>	<b>76,733.94</b>	<b>48,940.74</b>	<b>48,940.74</b>	<b>27,793.20</b>
01 APROVECHAMIENTOS	76,733.94	76,733.94	48,940.74	48,940.74	27,793.20
02 MULTAS	71,278.70	71,278.70	21,305.68	21,305.68	49,973.02
01 MULTAS POR FALTAS A LA REGLAMENTACIÓN MUNICIPAL	128,575.41	128,575.41	30,685.74	30,685.74	97,889.67
04 DESCUENTO DE MULTAS	-57,296.71	-57,296.71	-9,380.06	-9,380.06	-47,916.65
03 INDEMNIZACIONES	5,455.24	5,455.24	27,635.06	27,635.06	-22,179.82
<b>08 PARTICIPACIONES, APORTACIONES, CONVENIOS, INCENTIVOS DERIVADOS DE LA COLABORACIÓN FISCAL Y FONDOS DISTINTOS DE APORTACIONES</b>	<b>8,960,907.87</b>	<b>9,717,549.94</b>	<b>8,202,864.62</b>	<b>8,202,864.62</b>	<b>1,514,685.32</b>
01 PARTICIPACIONES	5,909,291.04	5,909,291.04	4,243,793.62	4,243,793.62	1,665,497.42
01 FONDO GENERAL DE PARTICIPACIONES	3,665,865.58	3,665,865.58	3,984,039.49	3,984,039.49	-318,173.91
02 FONDO DE FOMENTO MUNICIPAL	1,444,899.85	1,444,899.85	15,159.18	15,159.18	1,429,740.67
04 ISAN	65,650.59	65,650.59	127,047.19	127,047.19	-61,396.60
05 IEPS	121,703.00	121,703.00	90,949.28	90,949.28	30,753.72
06 FONDO DE FISCALIZACIÓN	189,821.48	189,821.48	534.23	534.23	189,287.25
07 IEPS GASOLINA Y DIESEL	80,213.74	80,213.74	0.00	0.00	80,213.74
09 PARTICIPACION ARTICULO 3-B LEY DE COORDINACION FISCAL FEDERAL	339,051.16	339,051.16	26,064.25	26,064.25	312,986.91
10 ISR ENAJENACION DE BIENES INMUEBLES	2,085.64	2,085.64	0.00	0.00	2,085.64
02 APORTACIONES	3,051,616.83	3,808,258.90	3,959,071.00	3,959,071.00	-150,812.10
01 FONDO DE APORTACIÓN PARA LA INFRAESTRUCTURA SOCIAL	1,744,692.52	2,498,755.00	2,649,567.00	2,649,567.00	-150,812.00
01 FALS DEL EJERCICIO	1,744,692.52	2,498,755.00	2,649,567.00	2,649,567.00	-150,812.00
02 FONDO DE APORTACIÓN PARA EL FORTALECIMIENTO DE LOS MUNICIPIOS	1,306,924.31	1,309,503.90	1,309,504.00	1,309,504.00	-0.10
01 FORTAMUN DEL EJERCICIO	1,306,924.31	1,309,503.90	1,309,504.00	1,309,504.00	-0.10
<b>TOTAL:</b>	<b>10,606,981.70</b>	<b>11,363,623.77</b>	<b>10,265,541.82</b>	<b>10,265,541.82</b>	<b>1,098,081.95</b>

*[Handwritten signatures and marks]*





SECRETARÍA DE PRESUPUESTO Y CONTABILIDAD

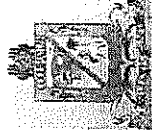


MUNICIPIO DE COQUIMATLAN, COL.  
Sistema Integral de Contabilidad Gubernamental


DEL 1 DE FEBRERO AL 28 DE FEBRERO DE 2022

Análisis por: Objeto de Gasto  
Clave Presupuestaria Descripción  
Cap-Cont-PGen-PEsp

	Apr Feb-Feb	PtM Feb-Feb	Comp Feb-Feb	DpC Feb-Feb	Dev Feb-Feb	Eje Feb-Feb	Pag Feb-Feb	SEje Feb-Feb
07 PAGO DE ESTIMULOS A SERVIDORES PUBLICOS	164,824.08	164,824.08	164,824.08	0.00	164,824.08	164,824.08	164,824.08	0.00
01 ESTIMULOS	164,824.08	164,824.08	164,824.08	0.00	164,824.08	164,824.08	164,824.08	0.00
02 GASTOS DE REPRESENTACIÓN	164,824.08	164,824.08	164,824.08	0.00	164,824.08	164,824.08	164,824.08	0.00
02 MATERIALES Y SUMINISTROS	320,480.16	366,941.54	366,941.54	0.00	321,569.82	441,199.05	447,047.15	45,371.72
01 MATERIALES DE ADMINISTRACION, EMISION DE DOCUMENTOS Y ARTICULOS OFICIALES	63,322.24	63,946.25	63,946.25	0.00	63,946.25	72,832.76	78,680.86	0.00
01 MATERIALES, ÚTILES Y EQUIPOS MENORES DE OFICINA	63,322.24	63,946.25	63,946.25	0.00	63,946.25	72,832.76	78,680.86	0.00
01 MATERIAL Y ÚTILES DE OFICINA	42,434.65	42,866.93	42,866.93	0.00	42,866.93	42,149.48	47,997.58	0.00
02 MATERIAL DE LIMPIEZA	13,662.01	8,223.11	8,223.11	0.00	8,223.11	14,662.27	14,662.27	0.00
03 MATERIAL DE IMPRESIÓN Y REPRODUCCIÓN	1,914.00	1,218.00	1,218.00	0.00	1,218.00	3,018.00	3,018.00	0.00
04 MATERIAL Y ÚTILES DE IMPRESIÓN	5,311.58	11,638.21	11,638.21	0.00	11,638.21	13,003.01	13,003.01	0.00
04 MATERIALES Y ARTICULOS DE CONSTRUCCION Y DE REPARACION	893.00	5,045.31	5,045.31	0.00	5,045.31	4,749.25	4,749.25	0.00
06 MATERIAL ELÉCTRICO Y ELECTRÓNICO	893.00	5,045.31	5,045.31	0.00	5,045.31	4,749.25	4,749.25	0.00
01 MATERIAL ELÉCTRICO Y ELECTRÓNICO PARA OFICINAS ADMINISTRATIVAS	734.00	714.49	714.49	0.00	714.49	338.49	338.49	0.00
02 MATERIAL ELÉCTRICO PARA EL SISTEMA DE ALUMBRADO PÚBLICO	159.00	4,330.82	4,330.82	0.00	4,330.82	4,410.76	4,410.76	0.00
05 PRODUCTOS QUIMICOS, FARMACEUTICOS Y DE LABORATORIO	8,492.04	870.00	870.00	0.00	870.00	870.00	870.00	0.00
03 MEDICINAS Y PRODUCTOS FARMACÉUTICOS	8,492.04	870.00	870.00	0.00	870.00	870.00	870.00	0.00
01 MEDICINAS Y PRODUCTOS FARMACÉUTICOS DE APLICACIÓN HUMANA Y ANIMAL.	8,492.04	870.00	870.00	0.00	870.00	870.00	870.00	0.00
06 COMBUSTIBLES, LUBRICANTES Y ADITIVOS	246,447.48	278,705.54	278,705.54	0.00	233,333.82	345,155.60	345,155.60	45,371.72
01 COMBUSTIBLES, LUBRICANTES Y ADITIVOS	246,447.48	278,705.54	278,705.54	0.00	233,333.82	345,155.60	345,155.60	45,371.72
01 GASOLINA	246,447.48	278,705.54	278,705.54	0.00	233,333.82	345,155.60	345,155.60	45,371.72
07 VESTUARIO, BLANCOS, PRENDAS DE PROTECCION Y ARTICULOS DEPORTIVOS	0.00	3,940.01	3,940.01	0.00	3,940.01	3,940.01	3,940.01	0.00
02 PRENDAS DE SEGURIDAD Y PROTECCIÓN PERSONAL	0.00	750.01	750.01	0.00	750.01	750.01	750.01	0.00
01 ROPA Y EQUIPO DE SEGURIDAD	0.00	750.01	750.01	0.00	750.01	750.01	750.01	0.00
03 ARTÍCULOS DEPORTIVOS	0.00	3,190.00	3,190.00	0.00	3,190.00	3,190.00	3,190.00	0.00
02 OTROS ARTÍCULOS DEPORTIVOS	0.00	3,190.00	3,190.00	0.00	3,190.00	3,190.00	3,190.00	0.00
08 MATERIALES Y SUMINISTROS PARA SEGURIDAD	0.00	12,268.36	12,268.36	0.00	12,268.36	12,268.36	12,268.36	0.00
02 MATERIALES DE SEGURIDAD PÚBLICA	0.00	12,268.36	12,268.36	0.00	12,268.36	12,268.36	12,268.36	0.00
02 OTROS MATERIALES DE SEGURIDAD PÚBLICA	0.00	12,268.36	12,268.36	0.00	12,268.36	12,268.36	12,268.36	0.00
09 HERRAMIENTAS, REFACCIONES Y ACCESORIOS MENORES	1,325.40	2,166.07	2,166.07	0.00	2,166.07	1,383.07	1,383.07	0.00



AYUNTAMIENTO CONSTITUCIONAL  
DE COQUIMATLAN  
2021-2024  
SECRETARÍA



MUNICIPIO DE COQUIMATLAN, COL.  
Sistema Integral de Contabilidad Gubernamental  
ESTADO ANALITICO DEL EJERCICIO DEL PRESUPUESTO DE EGRESOS

DEL 1 DE FEBRERO AL 28 DE FEBRERO DE 2022

Análisis por:	Objeto del Gasto	Apr Feb-Feb	PMI Feb-Feb	Comp Feb-Feb	DpC Feb-Feb	Dev Feb-Feb	Eje Feb-Feb	Pag Feb-Feb	SEje Feb-Feb
Cap-Con-PGen-PEsp	04 REFACCIONES Y ACCESORIOS MENORES DE EQUIPO DE CÓMPUTO Y TECNOLOGÍAS DE LA INFORMACIÓN	1,003.40	250.86	250.86	0.00	250.86	250.86	250.86	0.00
	01 REFACCIONES Y ACCESORIOS MENORES PARA EQUIPOS DE COMPUTO	1,003.40	250.86	250.86	0.00	250.86	250.86	250.86	0.00
	06 REFACCIONES Y ACCESORIOS MENORES DE EQUIPO DE TRANSPORTE	322.00	1,915.21	1,915.21	0.00	1,915.21	1,132.21	1,132.21	0.00
	01 REFACCIONES Y ACCESORIOS MENORES DE EQUIPO DE TRANSPORTE	322.00	1,915.21	1,915.21	0.00	1,915.21	1,132.21	1,132.21	0.00
	<b>03 SERVICIOS GENERALES</b>	<b>516,759.17</b>	<b>611,068.40</b>	<b>611,068.40</b>	<b>0.00</b>	<b>611,068.40</b>	<b>666,583.89</b>	<b>660,230.22</b>	<b>0.00</b>
	01 SERVICIOS BÁSICOS	308,791.00	367,158.10	367,158.10	0.00	367,158.10	382,999.10	377,594.10	0.00
	01 ENERGÍA ELÉCTRICA	270,813.00	338,861.00	338,861.00	0.00	338,861.00	338,861.00	338,861.00	0.00
	01 ENERGIA ELÉCTRICA DE OFICINAS ADMINISTRATIVAS	53,675.00	63,332.00	63,332.00	0.00	63,332.00	63,332.00	63,332.00	0.00
	02 ENERGÍA ELÉCTRICA DE ALUMBRADO PÚBLICO	217,138.00	275,529.00	275,529.00	0.00	275,529.00	275,529.00	275,529.00	0.00
	04 TELEFONIA TRADICIONAL	16,176.00	5,405.00	5,405.00	0.00	5,405.00	21,246.00	15,841.00	0.00
	01 SERVICIO TELEFONICO CONVENCIONAL	16,176.00	5,405.00	5,405.00	0.00	5,405.00	21,246.00	15,841.00	0.00
	07 SERVICIOS DE ACCESO A INTERNET REDES Y PROCESAMIENTO DE INFORMACIÓN	21,802.00	22,892.10	22,892.10	0.00	22,892.10	22,892.10	22,892.10	0.00
	05 MANEJO Y ADMINISTRACIÓN DE SERVIDORES	21,802.00	22,892.10	22,892.10	0.00	22,892.10	22,892.10	22,892.10	0.00
	02 SERVICIOS DE ARRENDAMIENTO	8,750.00	11,861.80	11,861.80	0.00	11,861.80	26,316.20	26,316.20	0.00
	02 ARRENDAMIENTO DE EDIFICIOS	8,750.00	10,000.00	10,000.00	0.00	10,000.00	20,000.00	20,000.00	0.00
	03 ARRENDAMIENTO DE EDIFICIOS PARA OFICINAS	8,750.00	10,000.00	10,000.00	0.00	10,000.00	20,000.00	20,000.00	0.00
	09 OTROS ARRENDAMIENTOS	0.00	1,861.80	1,861.80	0.00	1,861.80	6,316.20	6,316.20	0.00
	01 ARRENDAMIENTO DE MUEBLES PARA EVENTOS INCLUYE MANTELERA, LONAS Y CARPAS.	0.00	1,861.80	1,861.80	0.00	1,861.80	6,316.20	6,316.20	0.00
	03 SERVICIOS PROFESIONALES, CIENTÍFICOS, TÉCNICOS Y OTROS SERVICIOS	3,095.42	3,079.33	3,079.33	0.00	3,079.33	3,079.33	3,079.33	0.00
	01 SERVICIOS LEGALES, DE CONTABILIDAD, AUDITORÍA Y RELACIONADOS	3,095.42	3,079.33	3,079.33	0.00	3,079.33	3,079.33	3,079.33	0.00
	02 SERVICIOS DE CONTABILIDAD, AUDITORIA Y ASESORIA CONTABLE Y FISCAL.	3,095.42	3,079.33	3,079.33	0.00	3,079.33	3,079.33	3,079.33	0.00
	04 SERVICIOS FINANCIEROS, BANCARIOS Y COMERCIALES	2,074.51	2,890.90	2,890.90	0.00	2,890.90	2,890.90	2,890.90	0.00
	01 SERVICIOS FINANCIEROS Y BANCARIOS	2,074.51	2,890.90	2,890.90	0.00	2,890.90	2,890.90	2,890.90	0.00
	01 COMISIONES BANCARIAS	2,074.51	2,890.90	2,890.90	0.00	2,890.90	2,890.90	2,890.90	0.00
	05 SERVICIOS DE INSTALACION, REPARACION, MANTENIMIENTO Y CONSERVACION	147,967.09	213,126.55	213,126.55	0.00	213,126.55	238,129.64	236,000.64	0.00

MUNICIPIO DE COQUIMATLAN, COL.  
Sistema Integral de Contabilidad Gubernamental

ESTADO ANALITICO DEL EJERCICIO DEL PRESUPUESTO DE EGRESOS

DEL 1 DE FEBRERO AL 28 DE FEBRERO DE 2022





EL AYUNTAMIENTO CONSTITUCIONAL DE COQUIMATLAN, COLOMBIA

SECRETARÍA

Análisis por: Objeto de Gasto  
Clave Presupuestaria Desagregada  
Cap-Cont-PrM-PEsp

	Apr Feb-Feb	PrM Feb-Feb	Comp Feb-Feb	DpC Feb-Feb	Dev Feb-Feb	Eje Feb-Feb	Pag Feb-Feb	SEje Feb-Feb
01 CONSERVACIÓN Y MANTENIMIENTO MENOR DE INMUEBLES	49,717.19	122,787.07	122,787.07	0.00	122,787.07	126,492.16	120,953.16	0.00
01 CONSERVACIÓN Y MANTENIMIENTO MENOR DE EDIFICIOS	6,718.19	10,737.75	10,737.75	0.00	10,737.75	12,205.84	13,855.84	0.00
03 CONSERVACIÓN Y MANTENIMIENTO MENOR DE ÁREAS VERDES	42,999.00	112,049.32	112,049.32	0.00	112,049.32	114,286.32	107,097.32	0.00
02 INSTALACIÓN, REPARACIÓN Y MANTENIMIENTO DE MOBILIARIO Y EQUIPO DE ADMINISTRACIÓN, EDUCACIONAL Y RECREATIVO	0.00	1,740.00	1,740.00	0.00	1,740.00	1,740.00	1,740.00	0.00
01 MANTENIMIENTO DE MOBILIARIO Y EQUIPO DE ADMINISTRACIÓN INCLUYE SEGURO	0.00	1,740.00	1,740.00	0.00	1,740.00	1,740.00	1,740.00	0.00
07 INSTALACIÓN, REPARACIÓN Y MANTENIMIENTO DE MAQUINARIA, OTROS EQUIPOS Y HERRAMIENTA	98,249.90	88,599.48	88,599.48	0.00	88,599.48	109,897.48	113,307.48	0.00
01 REPARACIÓN Y MANTENIMIENTO DE MAQUINARIA	14,356.64	2,599.99	2,599.99	0.00	2,599.99	2,599.99	6,009.99	0.00
02 REPARACIÓN Y MANTENIMIENTO DE VEHÍCULOS	83,893.26	85,999.49	85,999.49	0.00	85,999.49	107,297.49	107,297.49	0.00
08 SERVICIOS OFICIALES	28,721.80	12,951.72	12,951.72	0.00	12,951.72	13,168.72	14,349.05	0.00
02 GASTOS DE ORDEN SOCIAL Y CULTURAL	28,721.80	12,951.72	12,951.72	0.00	12,951.72	12,951.72	14,132.05	0.00
02 GASTOS POR CELEBRACIÓN DE ACTOS DE ORDEN SOCIAL	28,721.80	12,951.72	12,951.72	0.00	12,951.72	12,951.72	14,132.05	0.00
04 EXPOSICIONES	0.00	0.00	0.00	0.00	0.00	217.00	217.00	0.00
01 INSTALACIÓN Y SOSTENIMIENTO DE EXPOSICIONES	0.00	0.00	0.00	0.00	0.00	217.00	217.00	0.00
09 OTROS SERVICIOS GENERALES	17,359.35	0.00	0.00	0.00	0.00	0.00	0.00	0.00
09 OTROS SERVICIOS GENERALES	17,359.35	0.00	0.00	0.00	0.00	0.00	0.00	0.00
01 OTROS SERVICIOS GENERALES	17,359.35	0.00	0.00	0.00	0.00	0.00	0.00	0.00
04 TRANSFERENCIAS, ASIGNACIONES, SUBSIDIOS Y OTRAS AYUDAS	1,234,152.16	1,264,415.12	1,264,415.12	0.00	1,264,415.12	1,264,415.12	1,264,415.12	0.00
02 TRANSFERENCIAS AL RESTO DEL SECTOR PÚBLICO	583,333.33	664,278.00	664,278.00	0.00	664,278.00	664,278.00	664,278.00	0.00
04 TRANSFERENCIAS OTORGADAS A ENTIDADES FEDERATIVAS Y MUNICIPIOS	583,333.33	664,278.00	664,278.00	0.00	664,278.00	664,278.00	664,278.00	0.00
04 AYUDAS SOCIALES	61,040.00	36,900.00	36,900.00	0.00	36,900.00	36,900.00	36,900.00	0.00
01 AYUDAS SOCIALES A PERSONAS	43,440.00	19,300.00	19,300.00	0.00	19,300.00	19,300.00	19,300.00	0.00
07 AYUDAS SOCIALES A ENTIDADES DE INTERÉS PÚBLICO	17,600.00	17,600.00	17,600.00	0.00	17,600.00	17,600.00	17,600.00	0.00
05 PENSIONES Y JUBILACIONES	589,778.83	563,237.12	563,237.12	0.00	563,237.12	563,237.12	563,237.12	0.00
02 JUBILACIONES	589,778.83	563,237.12	563,237.12	0.00	563,237.12	563,237.12	563,237.12	0.00
05 BIENES MUEBLES, INMUEBLES E INTANGIBLES	250,000.00	0.00	0.00	0.00	0.00	0.00	2,398.00	0.00
01 MOBILIARIO Y EQUIPO DE ADMINISTRACION	250,000.00	0.00	0.00	0.00	0.00	0.00	2,398.00	0.00



AYUNTAMIENTO CONSTITUCIONAL  
DE COQUIMATLÁN, COL.  
2021-2024  
SECRETARÍA


MUNICIPIO DE COQUIMATLAN, COL.  
Sistema Integral de Contabilidad Gubernamental  
ESTADO ANALITICO DEL EJERCICIO DEL PRESUPUESTO DE EGRESOS

DEL 1 DE FEBRERO AL 28 DE FEBRERO DE 2022

Objeto de Gasto	Apr Feb-Feb	PrM Feb-Feb	Comp Feb-Feb	DpC Feb-Feb	Dev Feb-Feb	Eje Feb-Feb	Pag Feb-Feb	SEje Feb-Feb
Cap-Con-PGen-PEsp	250,000.00	0.00	0.00	0.00	0.00	0.00	2,398.00	0.00
09 OTROS MOBILIARIOS Y EQUIPOS DE ADMINISTRACIÓN								
09 DEUDA PUBLICA	165,697.89	171,686.25	104,421.45	67,264.80	104,421.45	104,421.45	104,421.45	67,264.80
01 AMORTIZACION DE LA DEUDA PUBLICA	56,971.19	62,464.88	62,464.88	0.00	62,464.88	62,464.88	62,464.88	0.00
01 AMORTIZACION DE LA DEUDA INTERNA CON INSTITUCIONES DE CRÉDITO	56,971.19	62,464.88	62,464.88	0.00	62,464.88	62,464.88	62,464.88	0.00
03 PRESTAMO BANOBRAS CREDITO NO. 7178	40,027.03	43,888.43	43,888.43	0.00	43,888.43	43,888.43	43,888.43	0.00
04 PRESTAMO BANOBRAS CREDITO NO. 7211	16,944.16	18,576.45	18,576.45	0.00	18,576.45	18,576.45	18,576.45	0.00
02 INTERESES DE LA DEUDA PUBLICA	35,077.89	41,956.57	41,956.57	0.00	41,956.57	41,956.57	41,956.57	0.00
01 INTERESES DE LA DEUDA INTERNA CON INSTITUCIONES DE CRÉDITO	35,077.89	41,956.57	41,956.57	0.00	41,956.57	41,956.57	41,956.57	0.00
04 GASTOS DE LA DEUDA PUBLICA	67,264.80	67,264.80	0.00	67,264.80	0.00	0.00	0.00	67,264.80
02 GASTOS DE LA DEUDA PÚBLICA EXTERNA	67,264.80	67,264.80	0.00	67,264.80	0.00	0.00	0.00	67,264.80
09 ADEUDOS DE EJERCICIOS FISCALES ANTERIORES (ADEFAS)	6,384.01	0.00	0.00	0.00	0.00	0.00	0.00	0.00
01 ADEFAS	6,384.01	0.00	0.00	0.00	0.00	0.00	0.00	0.00
01 ADEFAS	6,384.01	0.00	0.00	0.00	0.00	0.00	0.00	0.00

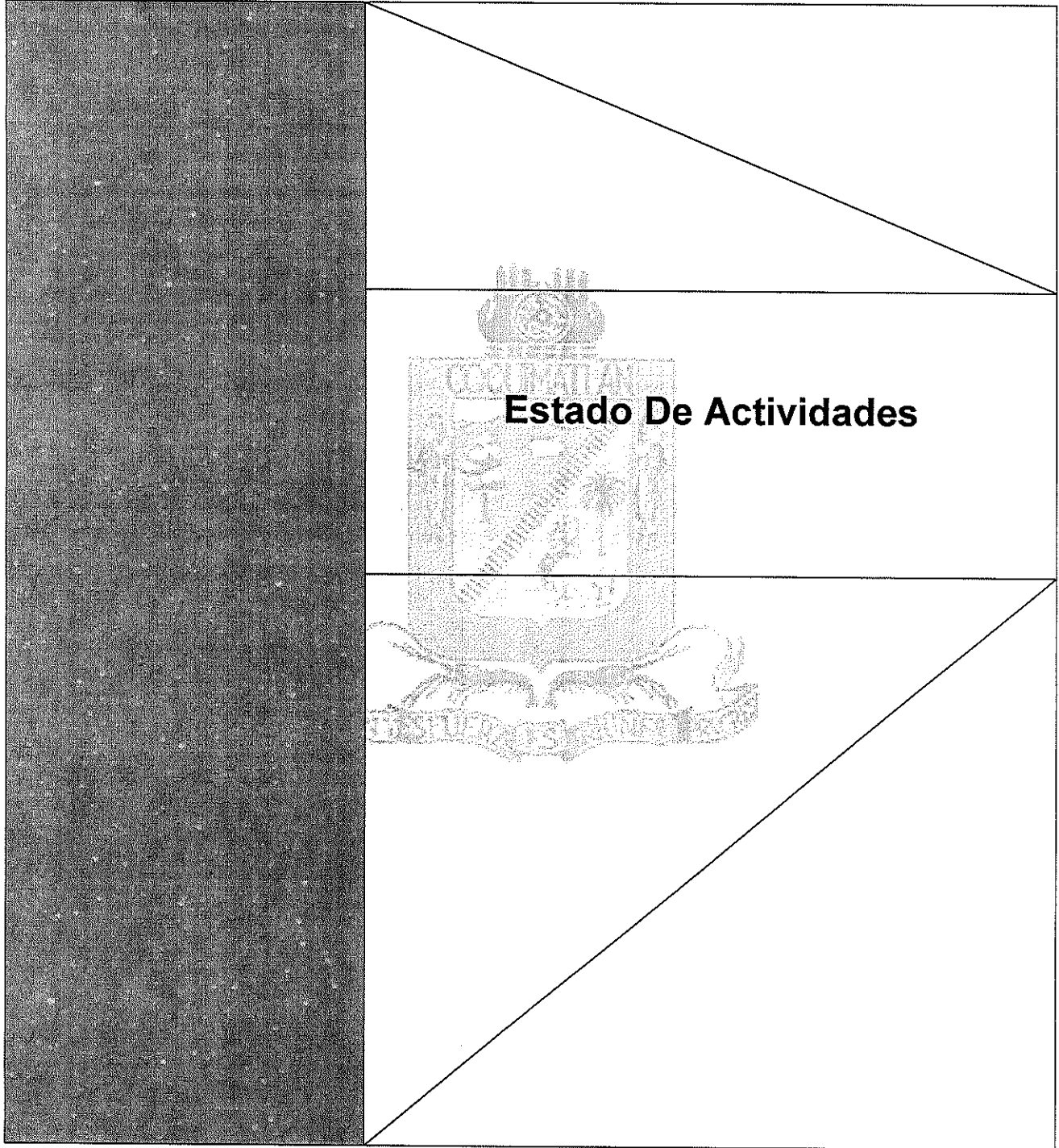
TOTAL DEL GASTO: 7,507,382.36 6,561,836.20 6,494,571.40 67,264.80 6,449,199.68 6,624,344.40 6,698,472.01 112,636.52

*[Handwritten signatures and initials]*



# COQUIMATLÁN

H. AYUNTAMIENTO 2021 - 2024



**Estado De Actividades**

“2022, AÑO DE LA ESPERANZA”

“H. Ayuntamiento Coquimatlán, Colima”

Reforma S/N y Jesús Alcaraz, Coquimatlán, Col., Tel: 312 207 89 66, 312 207 92 58 C. P. 28400.





MUNICIPIO DE COQUIMATLAN, COL.  
Sistema Integral de Contabilidad Gubernamental  
**ESTADO DE ACTIVIDADES**  
DEL 1 DE FEBRERO AL 28 DE FEBRERO DE 2022

Descripción de la Cuenta	Importe
<b>INGRESOS Y OTROS BENEFICIOS</b>	
<b>INGRESOS DE GESTIÓN</b>	2,062,677.20
<i>IMPUESTOS</i>	
IMPUESTOS SOBRE EL PATRIMONIO	800,932.58
IMPUESTOS SOBRE LA PRODUCCIÓN, EL CONSUMO Y LAS TRANSACCIONES	22,510.07
ACCESORIOS DE IMPUESTOS	60,171.53
<i>DERECHOS</i>	
DERECHOS POR EL USO, GOCE, APROVECHAMIENTO O EXPLOTACIÓN DE BIENES DE DOMINIO PÚBLICO	20,589.58
DERECHOS POR PRESTACIÓN DE SERVICIOS	306,564.71
ACCESORIOS DE DERECHOS	137.09
OTROS DERECHOS	804,108.03
<i>PRODUCTOS</i>	
PRODUCTOS	-1,277.13
<i>APROVECHAMIENTOS</i>	
MULTAS	21,305.68
INDEMNIZACIONES	27,635.06
<b>PARTICIPACIONES, APORTACIONES, CONVENIOS, INCENTIVOS DERIVADOS DE LA COLABORACIÓN FISCAL, FONDOS DISTINTOS DE APORTACIONES, TRANSFERENCIAS, ASIGNACIONES, SUBSIDIOS Y SUBVENCIONES, Y PENSIONES Y JUBILACIONES</b>	8,202,864.62
<i>PARTICIPACIONES, APORTACIONES, CONVENIOS, INCENTIVOS DERIVADOS DE LA COLABORACIÓN FISCAL Y FONDOS DISTINTOS DE APORTACIONES</i>	
PARTICIPACIONES	4,243,793.62
APORTACIONES	3,959,071.00
<b>TOTAL DE INGRESOS Y OTROS BENEFICIOS</b>	<b>10,265,541.82</b>
<b>GASTOS Y OTRAS PÉRDIDAS</b>	
<b>GASTOS DE FUNCIONAMIENTO</b>	5,080,363.11
<i>SERVICIOS PERSONALES</i>	
REMUNERACIONES AL PERSONAL DE CARÁCTER PERMANENTE	2,370,919.63
REMUNERACIONES ADICIONALES Y ESPECIALES	300,354.43
SEGURIDAD SOCIAL	373,197.83
OTRAS PRESTACIONES SOCIALES Y ECONOMICAS	938,428.92
PAGO DE ESTIMULOS A SERVIDORES PUBLICOS	164,824.08
<i>MATERIALES Y SUMINISTROS</i>	
MATERIALES DE ADMINISTRACION, EMISION DE DOCUMENTOS Y ARTICULOS OFICIALES	63,946.25
MATERIALES Y ARTICULOS DE CONSTRUCCION Y DE REPARACION	5,045.31
PRODUCTOS QUIMICOS, FARMACEUTICOS Y DE LABORATORIO	870.00
COMBUSTIBLES, LUBRICANTES Y ADITIVOS	233,333.82
VESTUARIO, BLANCOS, PRENDAS DE PROTECCION Y ARTICULOS DEPORTIVOS	3,940.01
MATERIALES Y SUMINISTROS PARA SEGURIDAD	12,268.36
HERRAMIENTAS, REFACCIONES Y ACCESORIOS MENORES	2,166.07
<i>SERVICIOS GENERALES</i>	
SERVICIOS BÁSICOS	367,158.10
SERVICIOS DE ARRENDAMIENTO	11,861.80
SERVICIOS PROFESIONALES, CIENTÍFICOS Y TÉCNICOS Y OTROS SERVICIOS	3,079.33
SERVICIOS FINANCIEROS, BANCARIOS Y COMERCIALES	2,890.90
SERVICIOS DE INSTALACION, REPARACION, MANTENIMIENTO Y CONSERVACION	213,126.55
SERVICIOS DE COMUNICACION SOCIAL Y PUBLICIDAD	0.00




**MUNICIPIO DE COQUIMATLAN, COL.**  
**Sistema Integral de Contabilidad Gubernamental**  
**ESTADO DE ACTIVIDADES**  
**DEL 1 DE FEBRERO AL 28 DE FEBRERO DE 2022**

Descripción de la Cuenta	Importe
SERVICIOS OFICIALES	12,951.72
OTROS SERVICIOS GENERALES	0.00
<b>TRANSFERENCIAS, ASIGNACIONES, SUBSIDIOS Y OTRAS AYUDAS</b>	<b>1,264,415.12</b>
<i>TRANSFERENCIAS AL RESTO DEL SECTOR PUBLICO</i>	
TRANSFERENCIAS A ENTIDADES FEDERATIVAS Y MUNICIPIOS	664,278.00
<i>AYUDAS SOCIALES</i>	
AYUDAS SOCIALES A PERSONAS	19,300.00
AYUDAS SOCIALES A INSTITUCIONES	17,600.00
<i>PENSIONES Y JUBILACIONES</i>	
JUBILACIONES	563,237.12
<b>INTERESES, COMISIONES Y OTROS GASTOS DE LA DEUDA PÚBLICA</b>	<b>41,956.57</b>
<i>INTERESES DE LA DEUDA PUBLICA</i>	
INTERESES DE LA DEUDA PÚBLICA INTERNA	41,956.57
<b>TOTAL DE GASTOS Y OTRAS PÉRDIDAS</b>	<b>6,386,734.80</b>
<b>RESULTADOS DEL EJERCICIO (AHORRO/DESAHORRO)</b>	<b>3,878,807.02</b>

PRESIDENTE MUNICIPAL  
**LIC. LEONOR ALCÁRAZ MANZO**  
 H. AYUNTAMIENTO CONSTITUCIONAL DE COQUIMATLAN, COL. 2021-2024  
**PRESIDENCIA**

TESORERA MUNICIPAL

C.P. MA. GUADALUPE ADAME GUTIERREZ



H. AYUNTAMIENTO CONSTITUCIONAL DE COQUIMATLAN, COL. 2021-2024  
**TESORERÍA**

OFICIAL MAYOR MUNICIPAL

**MTR. AARON SINAI DIAZ DE CEN**



H. AYUNTAMIENTO CONSTITUCIONAL DE COQUIMATLAN, COL. 2021-2024  
**OFICIALIA MAYOR**



MUNICIPIO DE COQUIMATLAN, COL.  
Sistema Integral de Contabilidad Gubernamental  
**ESTADO DE ACTIVIDADES**  
**DEL 1 DE FEBRERO AL 28 DE FEBRERO DE 2022**  
(Cifras en Pesos)

Concepto	2022	2021
<b>INGRESOS Y OTROS BENEFICIOS</b>		
<b>INGRESOS DE GESTIÓN</b>	2,062,677.20	3,634,096.89
<i>IMPUESTOS</i>	883,614.18	770,715.43
<i>CUOTAS Y APORTACIONES DE SEGURIDAD SOCIAL</i>	0.00	0.00
<i>CONTRIBUCIONES DE MEJORAS</i>	0.00	0.00
<i>DERECHOS</i>	1,131,399.41	777,515.61
<i>PRODUCTOS</i>	-1,277.13	9,131.91
<i>APROVECHAMIENTOS</i>	48,940.74	2,076,733.94
<i>INGRESOS POR VENTA DE BIENES Y PRESTACIÓN DE SERVICIOS</i>	0.00	0.00
<b>PARTICIPACIONES, APORTACIONES, CONVENIOS, INCENTIVOS DERIVADOS DE LA COLABORACIÓN FISCAL, FONDOS DISTINTOS DE APORTACIONES, TRANSFERENCIAS, ASIGNACIONES, SUBSIDIOS Y SUBVENCIONES, Y PENSIONES Y JUBILACIONES</b>	8,202,864.62	10,562,894.29
<i>PARTICIPACIONES, APORTACIONES, CONVENIOS, INCENTIVOS DERIVADOS DE LA COLABORACIÓN FISCAL Y FONDOS DISTINTOS DE APORTACIONES</i>	8,202,864.62	10,562,894.29
<i>TRANSFERENCIAS, ASIGNACIONES, SUBSIDIOS Y SUBVENCIONES, Y PENSIONES Y JUBILACIONES</i>	0.00	0.00
<b>OTROS INGRESOS Y BENEFICIOS</b>	0.00	0.00
<i>INGRESOS FINANCIEROS</i>	0.00	0.00
<i>INCREMENTO POR VARIACIÓN DE INVENTARIOS</i>	0.00	0.00
<i>DISMINUCIÓN DEL EXCESO DE ESTIMACIONES POR PÉRDIDA O DETERIORO U OBSOLESCENCIA</i>	0.00	0.00
<i>DISMINUCIÓN DEL EXCESO DE PROVISIONES</i>	0.00	0.00
<i>OTROS INGRESOS Y BENEFICIOS VARIOS</i>	0.00	0.00
<b>TOTAL DE INGRESOS Y OTROS BENEFICIOS</b>	<b>10,265,541.82</b>	<b>14,196,991.18</b>
<b>GASTOS Y OTRAS PÉRDIDAS</b>		
<b>GASTOS DE FUNCIONAMIENTO</b>	5,080,363.11	4,495,148.89
<i>SERVICIOS PERSONALES</i>	4,147,724.89	3,666,720.53
<i>MATERIALES Y SUMINISTROS</i>	321,569.82	312,661.19
<i>SERVICIOS GENERALES</i>	611,068.40	515,767.17
<i>AYUDAS DIVERSAS</i>	0.00	0.00
<i>ADEFAS</i>	0.00	0.00
<b>TRANSFERENCIAS, ASIGNACIONES, SUBSIDIOS Y OTRAS AYUDAS</b>	1,264,415.12	1,186,033.32
<i>TRANSFERENCIAS INTERNAS Y ASIGNACIONES AL SECTOR PÚBLICO</i>	0.00	0.00
<i>TRANSFERENCIAS AL RESTO DEL SECTOR PÚBLICO</i>	664,278.00	583,333.33
<i>SUBSIDIOS Y SUBVENCIONES</i>	0.00	0.00
<i>AYUDAS SOCIALES</i>	36,900.00	61,040.00
<i>PENSIONES Y JUBILACIONES</i>	563,237.12	541,659.99
<i>TRANSFERENCIAS A FIDEICOMISOS, MANDATOS Y CONTRATOS ANALOGOS.</i>	0.00	0.00
<i>TRANSFERENCIAS A LA SEGURIDAD SOCIAL</i>	0.00	0.00
<i>DONATIVOS</i>	0.00	0.00
<i>TRANSFERENCIAS AL EXTERIOR</i>	0.00	0.00
<b>PARTICIPACIONES Y APORTACIONES</b>	0.00	0.00
<i>PARTICIPACIONES</i>	0.00	0.00
<i>APORTACIONES</i>	0.00	0.00
<i>CONVENIOS</i>	0.00	0.00
<b>INTERESES, COMISIONES Y OTROS GASTOS DE LA DEUDA</b>	41,956.57	35,077.89



**MUNICIPIO DE COQUIMATLAN, COL.**  
**Sistema Integral de Contabilidad Gubernamental**  
**ESTADO DE ACTIVIDADES**  
**DEL 1 DE FEBRERO AL 28 DE FEBRERO DE 2022**  
 (Cifras en Pesos)

Concepto	2022	2021
<b>PÚBLICA</b>		
INTERESES DE LA DEUDA PUBLICA	41,956.57	35,077.89
COMISIONES DE LA DEUDA PUBLICA	0.00	0.00
GASTOS DE LA DEUDA PUBLICA	0.00	0.00
COSTO POR CEBERTURAS	0.00	0.00
APOYOS FINANCIEROS	0.00	0.00
<b>OTROS GASTOS Y PÉRDIDAS EXTRAORDINARIAS</b>	0.00	0.00
ESTIMACIONES, DEPRECIACIONES, DETERIOROS, OBSOLESCENCIA Y AMORTIZACIONES	0.00	0.00
PROVISIONES	0.00	0.00
DISMINUCION DE INVENTARIOS	0.00	0.00
AUMENTO POR INSUFICIENCIA DE ESTIMACIONES POR PÉRDIDA O DETERIORO U OBSOLESCENCIA	0.00	0.00
AUMENTO POR INSUFICIENCIA DE PROVISIONES	0.00	0.00
OTROS GASTOS	0.00	0.00
<b>INVERSION PUBLICA</b>	0.00	0.00
INVERSION PUBLICA NO CAPITALIZABLE	0.00	0.00
<b>TOTAL DE GASTOS Y OTRAS PÉRDIDAS</b>	<b>6,386,734.80</b>	<b>5,716,260.10</b>
<b>RESULTADOS DEL EJERCICIO (AHORRO/DESAHORRO)</b>	<b>3,878,807.02</b>	<b>8,480,731.08</b>

PRESIDENTE MUNICIPAL  
 H. AYUNTAMIENTO CONSTITUCIONAL DE COQUIMATLAN, COL. 2021-2024  
**LIC. LEONOR ALCARAZ MANZO**  
 PRESIDENCIA

TESORERA MUNICIPAL  
 C.P. MA. GUADALUPE ADAME GUTIERREZ

H. AYUNTAMIENTO CONSTITUCIONAL DE COQUIMATLAN, COL. 2021-2024  
 TESORERÍA

OFICIAL MAYOR MUNICIPAL  
**MTRO. AARON SINAI DIAZ DECENA**  
 H. AYUNTAMIENTO CONSTITUCIONAL DE COQUIMATLAN, COL. 2021-2024  
 OFICIALÍA MAYOR




MUNICIPIO DE COQUIMATLAN, COL.  
Sistema Integral de Contabilidad Gubernamental  
**ESTADO DE ACTIVIDADES**  
DEL 1 DE ENERO AL 28 DE FEBRERO DE 2022


Descripción de la Cuenta	Importe
<b>INGRESOS Y OTROS BENEFICIOS</b>	
<b>INGRESOS DE GESTIÓN</b>	5,359,130.62
<i>IMPUESTOS</i>	
IMPUESTOS SOBRE EL PATRIMONIO	3,310,999.16
IMPUESTOS SOBRE LA PRODUCCIÓN, EL CONSUMO Y LAS TRANSACCIONES	63,991.09
ACCESORIOS DE IMPUESTOS	176,921.84
<i>DERECHOS</i>	
DERECHOS POR EL USO, GOCE, APROVECHAMIENTO O EXPLOTACIÓN DE BIENES DE DOMINIO PÚBLICO	44,119.57
DERECHOS POR PRESTACIÓN DE SERVICIOS	505,515.71
ACCESORIOS DE DERECHOS	3,500.50
OTROS DERECHOS	1,173,431.59
<i>PRODUCTOS</i>	
PRODUCTOS	3,044.00
<i>APROVECHAMIENTOS</i>	
MULTAS	42,466.24
INDEMNIZACIONES	35,140.92
<b>PARTICIPACIONES, APORTACIONES, CONVENIOS, INCENTIVOS DERIVADOS DE LA COLABORACIÓN FISCAL, FONDOS DISTINTOS DE APORTACIONES, TRANSFERENCIAS, ASIGNACIONES, SUBSIDIOS Y SUBVENCIONES, Y PENSIONES Y JUBILACIONES</b>	15,431,217.09
<i>PARTICIPACIONES, APORTACIONES, CONVENIOS, INCENTIVOS DERIVADOS DE LA COLABORACIÓN FISCAL Y FONDOS DISTINTOS DE APORTACIONES</i>	
PARTICIPACIONES	10,162,642.09
APORTACIONES	5,268,575.00
<b>TOTAL DE INGRESOS Y OTROS BENEFICIOS</b>	<b>20,790,347.71</b>
<b>GASTOS Y OTRAS PÉRDIDAS</b>	
<b>GASTOS DE FUNCIONAMIENTO</b>	9,926,342.14
<i>SERVICIOS PERSONALES</i>	
REMUNERACIONES AL PERSONAL DE CARÁCTER PERMANENTE	4,814,683.14
REMUNERACIONES ADICIONALES Y ESPECIALES	576,818.37
SEGURIDAD SOCIAL	622,906.26
OTRAS PRESTACIONES SOCIALES Y ECONOMICAS	2,051,815.68
PAGO DE ESTIMULOS A SERVIDORES PUBLICOS	329,648.16
<i>MATERIALES Y SUMINISTROS</i>	
MATERIALES DE ADMINISTRACION, EMISION DE DOCUMENTOS Y ARTICULOS OFICIALES	109,110.37
MATERIALES Y ARTICULOS DE CONSTRUCCION Y DE REPARACION	6,724.67
PRODUCTOS QUIMICOS, FARMACEUTICOS Y DE LABORATORIO	870.00
COMBUSTIBLES, LUBRICANTES Y ADITIVOS	523,526.68
VESTUARIO, BLANCOS, PRENDAS DE PROTECCION Y ARTICULOS DEPORTIVOS	5,738.01
MATERIALES Y SUMINISTROS PARA SEGURIDAD	19,982.96
HERRAMIENTAS, REFACCIONES Y ACCESORIOS MENORES	3,181.07
<i>SERVICIOS GENERALES</i>	
SERVICIOS BÁSICOS	405,891.20
SERVICIOS DE ARRENDAMIENTO	29,216.20
SERVICIOS PROFESIONALES, CIENTÍFICOS Y TÉCNICOS Y OTROS SERVICIOS	6,158.66
SERVICIOS FINANCIEROS, BANCARIOS Y COMERCIALES	10,828.50
SERVICIOS DE INSTALACION, REPARACION, MANTENIMIENTO Y CONSERVACION	362,858.38
SERVICIOS DE COMUNICACION SOCIAL Y PUBLICIDAD	15,022.00



**MUNICIPIO DE COQUIMATLAN, COL.**  
**Sistema Integral de Contabilidad Gubernamental**  
**ESTADO DE ACTIVIDADES**  
**DEL 1 DE ENERO AL 28 DE FEBRERO DE 2022**

Descripción de la Cuenta	Importe
SERVICIOS OFICIALES	20,304.46
OTROS SERVICIOS GENERALES	11,057.37
<b>TRANSFERENCIAS, ASIGNACIONES, SUBSIDIOS Y OTRAS AYUDAS</b>	<b>2,567,596.48</b>
<i>TRANSFERENCIAS AL RESTO DEL SECTOR PUBLICO</i>	
TRANSFERENCIAS A ENTIDADES FEDERATIVAS Y MUNICIPIOS	1,328,556.00
<i>AYUDAS SOCIALES</i>	
AYUDAS SOCIALES A PERSONAS	37,300.00
AYUDAS SOCIALES A INSTITUCIONES	35,200.00
<i>PENSIONES Y JUBILACIONES</i>	
JUBILACIONES	1,166,540.48
<b>INTERESES, COMISIONES Y OTROS GASTOS DE LA DEUDA PÚBLICA</b>	<b>76,754.77</b>
<i>INTERESES DE LA DEUDA PUBLICA</i>	
INTERESES DE LA DEUDA PÚBLICA INTERNA	76,754.77
<b>TOTAL DE GASTOS Y OTRAS PÉRDIDAS</b>	<b>12,570,693.39</b>
<b>RESULTADOS DEL EJERCICIO (AHORRO/DESAHORRO)</b>	<b>8,219,654.32</b>

  
 PRESIDENTE MUNICIPAL  
**LIC. LEONOR ALCARAZ MANZO**  
 H. AYUNTAMIENTO CONSTITUCIONAL DE COQUIMATLÁN, COL.  
 PRESIDENCIA

TESORERA MUNICIPAL  
**C.P. MA. GUADALUPE ADAME GUTIERREZ**  
  
 H. AYUNTAMIENTO CONSTITUCIONAL DE COQUIMATLÁN, COL.  
 2021-2024  
 TESORERÍA

OFICIAL MAYOR MUNICIPAL  
**MTRO. AARON SINAI DIAZ DEGENA**  
  
 H. AYUNTAMIENTO CONSTITUCIONAL DE COQUIMATLÁN, COL.  
 2021-2024  
 OFICIALÍA MAYOR



MUNICIPIO DE COQUIMATLAN, COL.  
Sistema Integral de Contabilidad Gubernamental  
**ESTADO DE ACTIVIDADES**  
**DEL 1 DE ENERO AL 28 DE FEBRERO DE 2022**  
(Cifras en Pesos)

Concepto	2022	2021
<b>INGRESOS Y OTROS BENEFICIOS</b>		
<b>INGRESOS DE GESTIÓN</b>	5,359,130.62	6,394,698.14
<i>IMPUESTOS</i>	3,551,912.09	2,880,352.91
<i>CUOTAS Y APORTACIONES DE SEGURIDAD SOCIAL</i>	0.00	0.00
<i>CONTRIBUCIONES DE MEJORAS</i>	0.00	0.00
<i>DERECHOS</i>	1,726,567.37	1,315,110.95
<i>PRODUCTOS</i>	3,044.00	18,506.31
<i>APROVECHAMIENTOS</i>	77,607.16	2,180,727.97
<i>INGRESOS POR VENTA DE BIENES Y PRESTACIÓN DE SERVICIOS</i>	0.00	0.00
<b>PARTICIPACIONES, APORTACIONES, CONVENIOS, INCENTIVOS DERIVADOS DE LA COLABORACIÓN FISCAL, FONDOS DISTINTOS DE APORTACIONES, TRANSFERENCIAS, ASIGNACIONES, SUBSIDIOS Y SUBVENCIONES, Y PENSIONES Y JUBILACIONES</b>	15,431,217.09	15,739,394.92
<i>PARTICIPACIONES, APORTACIONES, CONVENIOS, INCENTIVOS DERIVADOS DE LA COLABORACIÓN FISCAL Y FONDOS DISTINTOS DE APORTACIONES</i>	15,431,217.09	15,739,394.92
<i>TRANSFERENCIAS, ASIGNACIONES, SUBSIDIOS Y SUBVENCIONES, Y PENSIONES Y JUBILACIONES</i>	0.00	0.00
<b>OTROS INGRESOS Y BENEFICIOS</b>	0.00	0.00
<i>INGRESOS FINANCIEROS</i>	0.00	0.00
<i>INCREMENTO POR VARIACIÓN DE INVENTARIOS</i>	0.00	0.00
<i>DISMINUCIÓN DEL EXCESO DE ESTIMACIONES POR PÉRDIDA O DETERIORO U OBSOLESCENCIA</i>	0.00	0.00
<i>DISMINUCIÓN DEL EXCESO DE PROVISIONES</i>	0.00	0.00
<i>OTROS INGRESOS Y BENEFICIOS VARIOS</i>	0.00	0.00
<b>TOTAL DE INGRESOS Y OTROS BENEFICIOS</b>	<b>20,790,347.71</b>	<b>22,134,093.06</b>
<b>GASTOS Y OTRAS PÉRDIDAS</b>		
<b>GASTOS DE FUNCIONAMIENTO</b>	9,926,342.14	8,708,059.16
<i>SERVICIOS PERSONALES</i>	8,395,871.61	7,454,093.61
<i>MATERIALES Y SUMINISTROS</i>	669,133.76	561,499.35
<i>SERVICIOS GENERALES</i>	861,336.77	692,466.20
<i>AYUDAS DIVERSAS</i>	0.00	0.00
<i>ADEFAS</i>	0.00	0.00
<b>TRANSFERENCIAS, ASIGNACIONES, SUBSIDIOS Y OTRAS AYUDAS</b>	2,567,596.48	2,387,269.26
<i>TRANSFERENCIAS INTERNAS Y ASIGNACIONES AL SECTOR PÚBLICO</i>	0.00	0.00
<i>TRANSFERENCIAS AL RESTO DEL SECTOR PÚBLICO</i>	1,328,556.00	1,166,666.66
<i>SUBSIDIOS Y SUBVENCIONES</i>	0.00	0.00
<i>AYUDAS SOCIALES</i>	72,500.00	90,140.00
<i>PENSIONES Y JUBILACIONES</i>	1,166,540.48	1,130,462.60
<i>TRANSFERENCIAS A FIDEICOMISOS, MANDATOS Y CONTRATOS ANALOGOS.</i>	0.00	0.00
<i>TRANSFERENCIAS A LA SEGURIDAD SOCIAL</i>	0.00	0.00
<i>DONATIVOS</i>	0.00	0.00
<i>TRANSFERENCIAS AL EXTERIOR</i>	0.00	0.00
<b>PARTICIPACIONES Y APORTACIONES</b>	0.00	0.00
<i>PARTICIPACIONES</i>	0.00	0.00
<i>APORTACIONES</i>	0.00	0.00
<i>CONVENIOS</i>	0.00	0.00
<b>INTERESES, COMISIONES Y OTROS GASTOS DE LA DEUDA</b>	76,754.77	68,179.26



**MUNICIPIO DE COQUIMATLAN, COL.**  
**Sistema Integral de Contabilidad Gubernamental**  
**ESTADO DE ACTIVIDADES**  
**DEL 1 DE ENERO AL 28 DE FEBRERO DE 2022**  
 (Cifras en Pesos)

Concepto	2022	2021
<b>PÚBLICA</b>		
INTERESES DE LA DEUDA PUBLICA	76,754.77	68,179.26
COMISIONES DE LA DEUDA PUBLICA	0.00	0.00
GASTOS DE LA DEUDA PUBLICA	0.00	0.00
COSTO POR CEBERTURAS	0.00	0.00
APOYOS FINANCIEROS	0.00	0.00
<b>OTROS GASTOS Y PÉRDIDAS EXTRAORDINARIAS</b>	0.00	0.00
ESTIMACIONES, DEPRECIACIONES, DETERIOROS, OBSOLESCENCIA Y AMORTIZACIONES	0.00	0.00
PROVISIONES	0.00	0.00
DISMINUCION DE INVENTARIOS	0.00	0.00
AUMENTO POR INSUFICIENCIA DE ESTIMACIONES POR PÉRDIDA O DETERIORO U OBSOLESCENCIA	0.00	0.00
AUMENTO POR INSUFICIENCIA DE PROVISIONES	0.00	0.00
OTROS GASTOS	0.00	0.00
<b>INVERSION PUBLICA</b>	0.00	0.00
INVERSION PUBLICA NO CAPITALIZABLE	0.00	0.00
<b>TOTAL DE GASTOS Y OTRAS PÉRDIDAS</b>	<b>12,570,693.39</b>	<b>11,163,507.68</b>


**RESULTADOS DEL EJERCICIO (AHORRO/DESAHORRO)** **8,219,654.32**    **10,970,585.38**

PRESIDENTE MUNICIPAL  
 H. AYUNTAMIENTO CONSTITUCIONAL DE COQUIMATLAN, COL. 2021-2024  
**LIC. LEONOR ALCARAZ MANZO**  
 PRESIDENCIA

TESORERA MUNICIPAL  
 C.P. MA. GUADALUPE ADAME GUTIERREZ  
  
 H. AYUNTAMIENTO CONSTITUCIONAL DE COQUIMATLAN, COL. 2021-2024  
 TESORERÍA

OFICIAL MAYOR MUNICIPAL  
 MTR. AARON SINAI DIAZ DECENA  
  
 H. AYUNTAMIENTO CONSTITUCIONAL DE COQUIMATLAN, COL. 2021-2024  
 OFICIALIA MAYOR





# COQUIMATLÁN

H. AYUNTAMIENTO 2021 - 2024

## Estado De Situación Financiera



“2022, AÑO DE LA ESPERANZA”

“H. Ayuntamiento Coquimatlán, Colima”

Reforma S/N y Jesús Alcaraz, Coquimatlán, Col., Tel: 312 207 89 66, 312 207 92 58 C. P. 28400.



MUNICIPIO DE COQUIMATLAN, COL.  
Sistema Integral de Contabilidad Gubernamental  
**ESTADO DE SITUACION FINANCIERA**  
AL 28 DE FEBRERO DE 2022

Descripción de la Cuenta	Importe
<b>ACTIVO</b>	
<b>ACTIVO CIRCULANTE</b>	
<i>EFFECTIVO Y EQUIVALENTES</i>	
BANCOS/TESORERIA	19,785,151.24
DEPOSITOS DE FONDOS DE TERCEROS EN GARANTÍA Y/O ADMINISTRACIÓN	11,990.50
<i>DERECHOS A RECIBIR EFECTIVO O EQUIVALENTES</i>	
CUENTAS POR COBRAR A CORTO PLAZO	1,199,363.74
DEUDORES DIVERSOS POR COBRAR A CORTO PLAZO	845,513.29
INGRESOS POR RECUPERAR A CORTO PLAZO	1,000,000.00
DEUDORES POR ANTICIPOS DE TESORERIA A CORTO PLAZO	48,386.82
PRESTAMOS OTORGADOS A CORTO PLAZO	17,084,641.04
<i>DERECHOS A RECIBIR BIENES O SERVICIOS</i>	
ANTICIPO A PROVEEDORES POR ADQUISICIÓN DE BIENES Y PRESTACIÓN DE SERVICIOS A CORTO PLAZO	1,580,768.40
ANTICIPO A CONTRATISTAS POR OBRAS PÚBLICAS A CORTO PLAZO	541,702.13
<b>TOTAL DE ACTIVOS CIRCULANTES</b>	<b>42,097,517.16</b>
<b>ACTIVO NO CIRCULANTE</b>	
<i>BIENES INMUEBLES, INFRAESTRUCTURA Y CONSTRUCCIONES EN PROCESO</i>	
VIVIENDAS	6,624,464.03
EDIFICIOS NO HABITACIONALES	10,694,900.32
CONSTRUCCIONES EN PROCESO EN BIENES DE DOMINIO PÚBLICO	126,737,520.39
CONSTRUCCIONES EN PROCESO EN BIENES PROPIOS	19,241,343.22
<i>BIENES MUEBLES</i>	
MOBILIARIO Y EQUIPO DE ADMINISTRACIÓN	14,860,590.11
MOBILIARIO Y EQUIPO EDUCACIONAL Y RECREATIVO	963,788.00
EQUIPO DE DEFENSA Y SEGURIDAD	1,372,609.46
<i>ACTIVOS DIFERIDOS</i>	
ESTUDIOS, FORMULACIÓN Y EVALUACIÓN DE PROYECTOS	699,254.88
<b>TOTAL DE ACTIVOS NO CIRCULANTES</b>	<b>181,194,470.41</b>
<b>TOTAL DEL ACTIVO</b>	<b>223,291,987.57</b>
<b>PASIVO</b>	
<b>PASIVO CIRCULANTE</b>	
<i>CUENTAS POR PAGAR A CORTO PLAZO</i>	
SERVICIOS PERSONALES POR PAGAR A CORTO PLAZO	12,689,934.66
PROVEEDORES POR PAGAR A CORTO PLAZO	-915,881.04
CONTRATISTAS POR OBRAS PÚBLICAS POR PAGAR A CORTO PLAZO	257,388.28
TRANSFERENCIAS OTORGADAS POR PAGAR A CORTO PLAZO	365,427.37
RETENCIONES Y CONTRIBUCIONES POR PAGAR A CORTO PLAZO	22,929,882.75
DEVOLUCIONES DE LA LEY DE INGRESO POR PAGAR A CORTO PLAZO	108,627.99
OTRAS CUENTAS POR PAGAR A CORTO PLAZO	3,581,899.19
<i>DOCUMENTOS POR PAGAR A CORTO PLAZO</i>	
OTROS DOCUMENTOS POR PAGAR A CORTO PLAZO	74,274.31
<i>PORCIÓN A CORTO PLAZO DE LA DEUDA PÚBLICA A LARGO PLAZO</i>	
PORCIÓN A CORTO PLAZO DE LA DEUDA PÚBLICA INTERNA	6,769,295.28
<i>FONDOS Y BIENES DE TERCEROS EN GARANTÍA Y/O ADMINISTRACIÓN A CORTO PLAZO</i>	
FONDOS EN GARANTÍA A CORTO PLAZO	83,383.73
<i>OTROS PASIVOS A CORTO PLAZO</i>	
INGRESOS POR CLASIFICAR	97,085.12



**MUNICIPIO DE COQUIMATLAN, COL.**  
**Sistema Integral de Contabilidad Gubernamental**  
**ESTADO DE SITUACION FINANCIERA**  
**AL 28 DE FEBRERO DE 2022**

Descripción de la Cuenta	Importe
<b>TOTAL DE PASIVOS CIRCULANTES</b>	<b>46,041,317.64</b>
<b>PASIVO NO CIRCULANTE</b>	
<i>DEUDA PÚBLICA A LARGO PLAZO</i>	
PRÉSTAMOS DE LA DEUDA INTERNA POR PAGAR A LARGO PLAZO	7,091,442.11
<b>TOTAL DE PASIVOS NO CIRCULANTES</b>	<b>7,091,442.11</b>
<b>TOTAL DEL PASIVO</b>	<b>53,132,759.75</b>
<b>HACIENDA PUBLICA/ PATRIMONIO</b>	
<b>HACIENDA PUBLICA/ PATRIMONIO GENERADO</b>	170,159,227.82
<i>RESULTADOS DEL EJERCICIO (AHORRO/DESAHORRO)</i>	8,219,654.32
<i>RESULTADOS DE EJERCICIOS ANTERIORES</i>	148,961,403.17
<i>RESERVAS</i>	12,978,170.33
<b>TOTAL HACIENDA PUBLICA/ PATRIMONIO</b>	<b>170,159,227.82</b>
<b>TOTAL DEL PASIVO Y HACIENDA PUBLICA/ PATRIMONIO</b>	<b>223,291,987.57</b>

**PRESIDENTE MUNICIPAL**  
**LIC. LEONOR ALCARAZ MANZO**  
 H. AYUNTAMIENTO CONSTITUCIONAL  
 DE COQUIMATLÁN, COL.  
 2021-2024  
**PRESIDENCIA**

**TESORERA MUNICIPAL**  
  
**C.P. MA. GUADALUPE ADAME GUTIERREZ**  
  
 H. AYUNTAMIENTO CONSTITUCIONAL  
 DE COQUIMATLÁN, COL.  
 2021-2024  
**TESORERÍA**

**OFICIAL MAYOR MUNICIPAL**  
  
**MTR. AARON SINAI DIAZ DECENA**  
  
 H. AYUNTAMIENTO CONSTITUCIONAL  
 DE COQUIMATLÁN, COL.  
 2021-2024  
**OFICIALÍA MAYOR**




MUNICIPIO DE COQUIMATLAN, COL.  
Sistema Integral de Contabilidad Gubernamental  
**ESTADO DE SITUACION FINANCIERA**  
**AL 28 DE FEBRERO DE 2022**  
(Cifras en Pesos)


Concepto	2022	2021
<b>ACTIVO</b>		
<b>ACTIVO CIRCULANTE</b>		
<i>EFFECTIVO Y EQUIVALENTES</i>	19,797,141.74	25,103,885.78
<i>DERECHOS A RECIBIR EFFECTIVO O EQUIVALENTES</i>	20,177,904.89	18,903,346.63
<i>DERECHOS A RECIBIR BIENES O SERVICIOS</i>	2,122,470.53	2,140,387.89
<i>INVENTARIOS</i>	0.00	0.00
<i>ALMACÉN</i>	0.00	0.00
<i>ESTIMACIÓN POR PÉRDIDAS O DETERIORO DE ACTIVOS CIRCULANTES</i>	0.00	0.00
<i>OTROS ACTIVOS CIRCULANTES</i>	0.00	0.00
<b>TOTAL DE ACTIVOS CIRCULANTES</b>	<b>42,097,517.16</b>	<b>46,147,620.30</b>
<b>ACTIVO NO CIRCULANTE</b>		
<i>INVERSIONES FINANCIERAS A LARGO PLAZO</i>	0.00	0.00
<i>DERECHOS A RECIBIR EFFECTIVO O EQUIVALENTES A LARGO PLAZO</i>	0.00	0.00
<i>BIENES INMUEBLES, INFRAESTRUCTURA Y CONSTRUCCIONES EN PROCESO</i>	163,298,227.96	149,170,164.82
<i>BIENES MUEBLES</i>	17,196,987.57	15,550,645.13
<i>ACTIVOS INTANGIBLES</i>	0.00	0.00
<i>DEPRECIACIONES, DETERIORO Y AMORTIZACIONES ACUMULADAS DE BIENES</i>	0.00	0.00
<i>ACTIVOS DIFERIDOS</i>	699,254.88	699,254.88
<i>ESTIMACIÓN POR PÉRDIDAS O DETERIORO DE ACTIVOS NO CIRCULANTES</i>	0.00	0.00
<i>OTROS ACTIVOS NO CIRCULANTES</i>	0.00	0.00
<b>TOTAL DE ACTIVOS NO CIRCULANTES</b>	<b>181,194,470.41</b>	<b>165,420,064.83</b>
<b>TOTAL DEL ACTIVO</b>	<b>223,291,987.57</b>	<b>211,567,685.13</b>
<b>PASIVO</b>		
<b>PASIVO CIRCULANTE</b>		
<i>CUENTAS POR PAGAR A CORTO PLAZO</i>	39,017,279.20	41,629,241.61
<i>DOCUMENTOS POR PAGAR A CORTO PLAZO</i>	74,274.31	74,274.31
<i>PORCIÓN A CORTO PLAZO DE LA DEUDA PÚBLICA A LARGO PLAZO</i>	6,769,295.28	7,713,501.24
<i>TÍTULOS Y VALORES A CORTO PLAZO</i>	0.00	0.00
<i>PASIVOS DIFERIDOS A CORTO PLAZO</i>	0.00	0.00
<i>FONDOS Y BIENES DE TERCEROS EN GARANTÍA Y/O ADMINISTRACIÓN A CORTO PLAZO</i>	83,383.73	67,319.34
<i>PROVISIONES A CORTO PLAZO</i>	0.00	0.00
<i>OTROS PASIVOS A CORTO PLAZO</i>	97,085.12	97,085.12
<b>TOTAL DE PASIVOS CIRCULANTES</b>	<b>46,041,317.64</b>	<b>49,581,421.62</b>
<b>PASIVO NO CIRCULANTE</b>		
<i>CUENTAS POR PAGAR A LARGO PLAZO</i>	0.00	0.00
<i>DOCUMENTOS POR PAGAR A LARGO PLAZO</i>	0.00	0.00
<i>DEUDA PÚBLICA A LARGO PLAZO</i>	7,091,442.11	7,737,097.67
<i>PASIVOS DIFERIDOS A LARGO PLAZO</i>	0.00	0.00
<i>FONDOS Y BIENES DE TERCEROS EN GARANTÍA Y/O ADMINISTRACIÓN A LARGO PLAZO</i>	0.00	0.00
<i>PROVISIONES A LARGO PLAZO</i>	0.00	0.00
<b>TOTAL DE PASIVOS NO CIRCULANTES</b>	<b>7,091,442.11</b>	<b>7,737,097.67</b>
<b>TOTAL DEL PASIVO</b>	<b>53,132,759.75</b>	<b>57,318,519.29</b>
<b>HACIENDA PUBLICA/ PATRIMONIO</b>		




**MUNICIPIO DE COQUIMATLAN, COL.**  
**Sistema Integral de Contabilidad Gubernamental**  
**ESTADO DE SITUACION FINANCIERA**  
**AL 28 DE FEBRERO DE 2022**  
 (Cifras en Pesos)

Concepto	2022	2021
<b>HACIENDA PUBLICA/ PATRIMONIO CONTRIBUIDO</b>		
APORTACIONES	0.00	0.00
DONACIONES DE CAPITAL	0.00	0.00
ACTUALIZACIÓN DE LA HACIENDA PÚBLICA/ PATRIMONIO	0.00	0.00
<b>HACIENDA PUBLICA/ PATRIMONIO GENERADO</b>	<b>170,159,227.82</b>	<b>154,249,165.84</b>
RESULTADOS DEL EJERCICIO (AHORRO/DESAHORRO)	8,219,654.32	10,970,585.38
RESULTADOS DE EJERCICIOS ANTERIORES	148,961,403.17	130,300,410.13
REVALÚOS	0.00	0.00
RESERVAS	12,978,170.33	12,978,170.33
RECTIFICACIONES DE RESULTADOS DE EJERCICIOS ANTERIORES	0.00	0.00
<b>EXCESO O INSUFICIENCIA EN LA ACTUALIZACION DE LA HACIENDA PUBLICA/ PATRIMONIO</b>	<b>0.00</b>	<b>0.00</b>
RESULTADO POR POSICIÓN MONETARIA	0.00	0.00
RESULTADO POR TENENCIA DE ACTIVOS NO MONETARIOS	0.00	0.00
<b>TOTAL HACIENDA PUBLICA/ PATRIMONIO</b>	<b>170,159,227.82</b>	<b>154,249,165.84</b>
<b>TOTAL DEL PASIVO Y HACIENDA PUBLICA/ PATRIMONIO</b>	<b>223,291,987.57</b>	<b>211,567,685.13</b>

  
 PRESIDENTE MUNICIPAL  
 \_\_\_\_\_  
**LIG. LEONOR ALCARAZ MANZO**  
 PRESIDENCIA

TESORERA MUNICIPAL  
 \_\_\_\_\_  
**C.P. MA. GUADALUPE ADAME GUTIERREZ**  
  
 H. AYUNTAMIENTO CONSTITUCIONAL  
 DE COQUIMATLAN, COL.  
 2021-2024  
**TESORERÍA**


  
 OFICIAL MAYOR MUNICIPAL  
 \_\_\_\_\_  
**MTR. AARÓN SINAI DIAZ DE CEMPA**  
 H. AYUNTAMIENTO CONSTITUCIONAL  
 DE COQUIMATLAN, COL.  
 2021-2024  
**OFICIALÍA MAYOR**



# COQUIMATLÁN

H. AYUNTAMIENTO 2021 - 2024

## Estado de Cambios de Situación Financiera



**"2022, AÑO DE LA ESPERANZA"**

**"H. Ayuntamiento Coquimatlán, Colima"**

Reforma S/N y Jesús Alcaraz, Coquimatlán, Col., Tel: 312 207 89 66, 312 207 92 58 C. P. 28400.



MUNICIPIO DE COQUIMATLAN, COL.  
Sistema Integral de Contabilidad Gubernamental  
**ESTADO DE CAMBIOS EN LA SITUACION FINANCIERA**  
**DEL 1 DE ENERO AL 28 DE FEBRERO DE 2022**

Descripción de la Cuenta	Origen	Aplicación
<b>ACTIVO</b>	<b>70,667.68</b>	<b>5,527,707.59</b>
<b>ACTIVO CIRCULANTE</b>	<b>70,667.68</b>	<b>5,525,309.59</b>
<i>EFFECTIVO Y EQUIVALENTES</i>		
EFFECTIVO	0.00	0.00
BANCOS/TESORERIA	0.00	5,382,884.74
<i>DERECHOS A RECIBIR EFFECTIVO O EQUIVALENTES</i>		
CUENTAS POR COBRAR A CORTO PLAZO	0.00	132,142.85
DEUDORES POR ANTICIPOS DE TESORERIA A CORTO PLAZO	0.00	10,282.00
PRESTAMOS OTORGADOS A CORTO PLAZO	70,667.68	0.00
<b>ACTIVO NO CIRCULANTE</b>	<b>0.00</b>	<b>2,398.00</b>
<i>BIENES MUEBLES</i>		
MOBILIARIO Y EQUIPO DE ADMINISTRACIÓN	0.00	2,398.00
<b>PASIVO</b>	<b>347,543.77</b>	<b>3,110,158.18</b>
<b>PASIVO CIRCULANTE</b>	<b>347,543.77</b>	<b>3,110,158.18</b>
<i>CUENTAS POR PAGAR A CORTO PLAZO</i>		
SERVICIOS PERSONALES POR PAGAR A CORTO PLAZO	0.00	1,096,780.34
PROVEEDORES POR PAGAR A CORTO PLAZO	0.00	1,677,271.27
CONTRATISTAS POR OBRAS PÚBLICAS POR PAGAR A CORTO PLAZO	3,435.97	0.00
TRANSFERENCIAS OTORGADAS POR PAGAR A CORTO PLAZO	0.00	0.00
RETENCIONES Y CONTRIBUCIONES POR PAGAR A CORTO PLAZO	344,107.80	0.00
DEVOLUCIONES DE LA LEY DE INGRESO POR PAGAR A CORTO PLAZO	0.00	3,027.00
OTRAS CUENTAS POR PAGAR A CORTO PLAZO	0.00	208,627.18
<i>PORCIÓN A CORTO PLAZO DE LA DEUDA PÚBLICA A LARGO PLAZO</i>		
PORCIÓN A CORTO PLAZO DE LA DEUDA PÚBLICA INTERNA	0.00	124,452.39
<b>HACIENDA PUBLICA/ PATRIMONIO</b>	<b>8,219,654.32</b>	<b>0.00</b>
<b>HACIENDA PUBLICA/ PATRIMONIO GENERADO</b>	<b>8,219,654.32</b>	<b>0.00</b>



MUNICIPIO DE COQUIMATLAN, COL.  
Sistema Integral de Contabilidad Gubernamental  
**ESTADO DE CAMBIOS EN LA SITUACION FINANCIERA**  
**DEL 1 DE ENERO AL 28 DE FEBRERO DE 2022**  
(Cifras en Pesos)


Concepto	Origen	Aplicación
<b>ACTIVO</b>	<b>0.00</b>	<b>5,457,039.91</b>
<b>ACTIVO CIRCULANTE</b>	0.00	5,454,641.91
EFFECTIVO Y EQUIVALENTES	0.00	5,382,884.74
DERECHOS A RECIBIR EFECTIVO O EQUIVALENTES	0.00	71,757.17
DERECHOS A RECIBIR BIENES O SERVICIOS	0.00	0.00
INVENTARIOS	0.00	0.00
ALMACÉN	0.00	0.00
ESTIMACIÓN POR PÉRDIDAS O DETERIORO DE ACTIVOS CIRCULANTES	0.00	0.00
OTROS ACTIVOS CIRCULANTES	0.00	0.00
<b>ACTIVO NO CIRCULANTE</b>	0.00	2,398.00
INVERSIONES FINANCIERAS A LARGO PLAZO	0.00	0.00
DERECHOS A RECIBIR EFECTIVO O EQUIVALENTES A LARGO PLAZO	0.00	0.00
BIENES INMUEBLES, INFRAESTRUCTURA Y CONSTRUCCIONES EN PROCESO	0.00	0.00
BIENES MUEBLES	0.00	2,398.00
ACTIVOS INTANGIBLES	0.00	0.00
DEPRECIACIONES, DETERIORO Y AMORTIZACIONES ACUMULADAS DE BIENES	0.00	0.00
ACTIVOS DIFERIDOS	0.00	0.00
ESTIMACIÓN POR PÉRDIDAS O DETERIORO DE ACTIVOS NO CIRCULANTES	0.00	0.00
OTROS ACTIVOS NO CIRCULANTES	0.00	0.00
<b>PASIVO</b>	<b>0.00</b>	<b>2,762,614.41</b>
<b>PASIVO CIRCULANTE</b>	0.00	2,762,614.41
CUENTAS POR PAGAR A CORTO PLAZO	0.00	2,638,162.02
DOCUMENTOS POR PAGAR A CORTO PLAZO	0.00	0.00
PORCIÓN A CORTO PLAZO DE LA DEUDA PÚBLICA A LARGO PLAZO	0.00	124,452.39
TÍTULOS Y VALORES A CORTO PLAZO	0.00	0.00
PASIVOS DIFERIDOS A CORTO PLAZO	0.00	0.00
FONDOS Y BIENES DE TERCEROS EN GARANTÍA Y/O ADMINISTRACIÓN A CORTO PLAZO	0.00	0.00
PROVISIONES A CORTO PLAZO	0.00	0.00
OTROS PASIVOS A CORTO PLAZO	0.00	0.00
<b>PASIVO NO CIRCULANTE</b>	0.00	0.00
CUENTAS POR PAGAR A LARGO PLAZO	0.00	0.00
DOCUMENTOS POR PAGAR A LARGO PLAZO	0.00	0.00
DEUDA PÚBLICA A LARGO PLAZO	0.00	0.00
PASIVOS DIFERIDOS A LARGO PLAZO	0.00	0.00
FONDOS Y BIENES DE TERCEROS EN GARANTÍA Y/O ADMINISTRACIÓN A LARGO PLAZO	0.00	0.00
PROVISIONES A LARGO PLAZO	0.00	0.00
<b>HACIENDA PUBLICA/ PATRIMONIO</b>	<b>8,219,654.32</b>	<b>0.00</b>
<b>HACIENDA PUBLICA/ PATRIMONIO CONTRIBUIDO</b>	0.00	0.00
APORTACIONES	0.00	0.00
DONACIONES DE CAPITAL	0.00	0.00
ACTUALIZACIÓN DE LA HACIENDA PÚBLICA/ PATRIMONIO	0.00	0.00
<b>HACIENDA PUBLICA/ PATRIMONIO GENERADO</b>	8,219,654.32	0.00
RESULTADOS DEL EJERCICIO (AHORRO/DESAHORRO)	8,219,654.32	0.00
RESULTADOS DE EJERCICIOS ANTERIORES	0.00	0.00
REVALÚOS	0.00	0.00
RESERVAS	0.00	0.00





MUNICIPIO DE COQUIMATLAN, COL.  
Sistema Integral de Contabilidad Gubernamental  
**ESTADO DE CAMBIOS EN LA SITUACION FINANCIERA**  
**DEL 1 DE ENERO AL 28 DE FEBRERO DE 2022**  
(Cifras en Pesos)

<b>Concepto</b>	<b>Origen</b>	<b>Aplicación</b>
<i>RECTIFICACIONES DE RESULTADOS DE EJERCICIOS ANTERIORES</i>	0.00	0.00
<b>EXCESO O INSUFICIENCIA EN LA ACTUALIZACION DE LA HACIENDA PUBLICA/ PATRIMONIO</b>	0.00	0.00
<i>RESULTADO POR POSICIÓN MONETARIA</i>	0.00	0.00



# COQUIMATLÁN

H. AYUNTAMIENTO 2021 - 2024


**Estado analítico del activo**



"2022, AÑO DE LA ESPERANZA"


"H. Ayuntamiento Coquimatlán, Colima"

Reforma S/N y Jesús Alcaraz, Coquimatlán, Col., Tel: 312 207 89 66, 312 207 92 58 C. P. 28400.



**MUNICIPIO DE COQUIMATLAN, COL.**  
Sistema Integral de Contabilidad Gubernamental  
**ESTADO ANALITICO DEL ACTIVO**  
**DEL 1 DE FEBRERO AL 28 DE FEBRERO DE 2022**


Descripción de la Cuenta	Saldo Inicial	Cargos del Periodo	Abonos del Periodo	Saldo Final	Variación del Periodo
<b>ACTIVO</b>					
<b>ACTIVO CIRCULANTE</b>	<b>40,076,016.97</b>	<b>14,957,923.38</b>	<b>12,936,423.19</b>	<b>42,097,517.16</b>	<b>2,021,500.19</b>
<b>EFFECTIVO Y EQUIVALENTES</b>	<b>17,849,798.72</b>	<b>14,785,677.33</b>	<b>12,838,334.31</b>	<b>19,797,141.74</b>	<b>1,947,343.02</b>
BANCOS/TESORERIA	17,837,808.22	14,785,677.33	12,838,334.31	19,785,151.24	1,947,343.02
DEPOSITOS DE FONDOS DE TERCEROS EN GARANTÍA Y/O ADMINISTRACIÓN	11,990.50	0.00	0.00	11,990.50	0.00
<b>DERECHOS A RECIBIR EFFECTIVO O EQUIVALENTES</b>	<b>20,103,747.72</b>	<b>172,246.05</b>	<b>98,088.88</b>	<b>20,177,904.89</b>	<b>74,157.17</b>
CUENTAS POR COBRAR A CORTO PLAZO	1,064,820.89	144,083.16	9,540.31	1,199,363.74	134,542.85
DEUDORES DIVERSOS POR COBRAR A CORTO PLAZO	845,513.29	0.00	0.00	845,513.29	0.00
INGRESOS POR RECUPERAR A CORTO PLAZO	1,000,000.00	0.00	0.00	1,000,000.00	0.00
DEUDORES POR ANTICIPOS DE TESORERIA A CORTO PLAZO	38,104.82	28,162.89	17,880.89	48,386.82	10,282.00
PRESTAMOS OTORGADOS A CORTO PLAZO	17,155,308.72	0.00	70,667.68	17,084,641.04	-70,667.68
<b>DERECHOS A RECIBIR BIENES O SERVICIOS</b>	<b>2,122,470.53</b>	<b>0.00</b>	<b>0.00</b>	<b>2,122,470.53</b>	<b>0.00</b>
ANTICIPO A PROVEEDORES POR ADQUISICIÓN DE BIENES Y PRESTACIÓN DE SERVICIOS A CORTO PLAZO	1,580,768.40	0.00	0.00	1,580,768.40	0.00
ANTICIPO A CONTRATISTAS POR OBRAS PÚBLICAS A CORTO PLAZO	541,702.13	0.00	0.00	541,702.13	0.00
<b>ACTIVO NO CIRCULANTE</b>	<b>181,194,470.41</b>	<b>0.00</b>	<b>0.00</b>	<b>181,194,470.41</b>	<b>0.00</b>
<b>BIENES INMUEBLES, INFRAESTRUCTURA Y CONSTRUCCIONES EN PROCESO</b>	<b>163,298,227.96</b>	<b>0.00</b>	<b>0.00</b>	<b>163,298,227.96</b>	<b>0.00</b>
VIVIENDAS	6,624,464.03	0.00	0.00	6,624,464.03	0.00
EDIFICIOS NO HABITACIONALES	10,694,900.32	0.00	0.00	10,694,900.32	0.00
CONSTRUCCIONES EN PROCESO EN BIENES DE DOMINIO PÚBLICO	126,737,520.39	0.00	0.00	126,737,520.39	0.00
CONSTRUCCIONES EN PROCESO EN BIENES PROPIOS	19,241,343.22	0.00	0.00	19,241,343.22	0.00
<b>BIENES MUEBLES</b>	<b>17,196,987.57</b>	<b>0.00</b>	<b>0.00</b>	<b>17,196,987.57</b>	<b>0.00</b>
MOBILIARIO Y EQUIPO DE ADMINISTRACIÓN	14,860,590.11	0.00	0.00	14,860,590.11	0.00
MOBILIARIO Y EQUIPO EDUCACIONAL Y RECREATIVO	963,788.00	0.00	0.00	963,788.00	0.00
EQUIPO DE DEFENSA Y SEGURIDAD	1,372,609.46	0.00	0.00	1,372,609.46	0.00
<b>ACTIVOS DIFERIDOS</b>	<b>699,254.88</b>	<b>0.00</b>	<b>0.00</b>	<b>699,254.88</b>	<b>0.00</b>
ESTUDIOS, FORMULACIÓN Y EVALUACIÓN DE PROYECTOS	699,254.88	0.00	0.00	699,254.88	0.00
<b>TOTAL:</b>	<b>221,270,487.38</b>	<b>14,957,923.38</b>	<b>12,936,423.19</b>	<b>223,291,987.57</b>	<b>2,021,500.19</b>



MUNICIPIO DE COQUIMATLAN, COL.  
Sistema Integral de Contabilidad Gubernamental  
ESTADO ANALITICO DEL ACTIVO  
DEL 1 DE ENERO AL 28 DE FEBRERO DE 2022

Descripción de la Cuenta	Saldo Inicial	Cargos del Periodo	Abonos del Periodo	Saldo Final	Variación del Periodo
<b>ACTIVO</b>					
<b>ACTIVO CIRCULANTE</b>					
<b>EFFECTIVO Y EQUIVALENTES</b>	<b>36,642,875.25</b>	<b>31,514,266.47</b>	<b>26,059,624.56</b>	<b>42,097,517.16</b>	<b>5,454,641.91</b>
EFFECTIVO	14,414,257.00	31,325,168.81	25,942,284.07	19,797,141.74	5,382,884.74
BANCOS/TESORERIA	0.00	1,600.00	1,600.00	0.00	0.00
DEPOSITOS DE FONDOS DE TERCEROS EN GARANTÍA Y/O ADMINISTRACIÓN	14,402,266.50	31,323,568.81	25,940,684.07	19,785,151.24	5,382,884.74
11,990.50	0.00	0.00	0.00	11,990.50	0.00
<b>DERECHOS A RECIBIR EFFECTIVO O EQUIVALENTES</b>	<b>20,106,147.72</b>	<b>189,097.66</b>	<b>117,340.49</b>	<b>20,177,904.89</b>	<b>71,757.17</b>
CUENTAS POR COBRAR A CORTO PLAZO	1,067,220.89	152,000.10	19,857.25	1,199,363.74	132,142.85
DEUDORES DIVERSOS POR COBRAR A CORTO PLAZO	845,513.29	0.00	0.00	845,513.29	0.00
INGRESOS POR RECUPERAR A CORTO PLAZO	1,000,000.00	0.00	0.00	1,000,000.00	0.00
DEUDORES POR ANTICIPOS DE TESORERIA A CORTO PLAZO	38,104.82	37,097.56	26,815.56	48,386.82	10,282.00
PRESTAMOS OTORGADOS A CORTO PLAZO	17,155,308.72	0.00	70,667.68	17,084,641.04	-70,667.68
<b>DERECHOS A RECIBIR BIENES O SERVICIOS</b>	<b>2,122,470.53</b>	<b>0.00</b>	<b>0.00</b>	<b>2,122,470.53</b>	<b>0.00</b>
ANTICIPO A PROVEEDORES POR ADQUISICIÓN DE BIENES Y PRESTACION DE SERVICIOS A CORTO PLAZO	1,580,768.40	0.00	0.00	1,580,768.40	0.00
ANTICIPO A CONTRATISTAS POR OBRAS PÚBLICAS A CORTO PLAZO	541,702.13	0.00	0.00	541,702.13	0.00
<b>ACTIVO NO CIRCULANTE</b>	<b>181,192,072.41</b>	<b>2,398.00</b>	<b>0.00</b>	<b>181,194,470.41</b>	<b>2,398.00</b>
<b>BIENES INMUEBLES, INFRAESTRUCTURA Y CONSTRUCCIONES EN PROCESO</b>	<b>163,298,227.96</b>	<b>0.00</b>	<b>0.00</b>	<b>163,298,227.96</b>	<b>0.00</b>
VIVIENDAS	6,624,464.03	0.00	0.00	6,624,464.03	0.00
EDIFICIOS NO HABITACIONALES	10,694,900.32	0.00	0.00	10,694,900.32	0.00
CONSTRUCCIONES EN PROCESO EN BIENES DE DOMINIO PÚBLICO	126,737,520.39	0.00	0.00	126,737,520.39	0.00
CONSTRUCCIONES EN PROCESO EN BIENES PROPIOS	19,241,343.22	0.00	0.00	19,241,343.22	0.00
<b>BIENES MUEBLES</b>	<b>17,194,589.57</b>	<b>2,398.00</b>	<b>0.00</b>	<b>17,196,987.57</b>	<b>2,398.00</b>
MOBILIARIO Y EQUIPO DE ADMINISTRACIÓN	14,858,192.11	2,398.00	0.00	14,860,590.11	2,398.00
MOBILIARIO Y EQUIPO EDUCACIONAL Y RECREATIVO	963,788.00	0.00	0.00	963,788.00	0.00
EQUIPO DE DEFENSA Y SEGURIDAD	1,372,609.46	0.00	0.00	1,372,609.46	0.00
<b>ACTIVOS DIFERIDOS</b>	<b>699,254.88</b>	<b>0.00</b>	<b>0.00</b>	<b>699,254.88</b>	<b>0.00</b>
ESTUDIOS, FORMULACIÓN Y EVALUACIÓN DE PROYECTOS	699,254.88	0.00	0.00	699,254.88	0.00


**TOTAL: 217,834,947.66 31,516,664.47 26,059,624.56 223,291,987.57 5,457,039.91**



# COQUIMATLÁN

H. AYUNTAMIENTO 2021 - 2024

## Estado Analítico de la Deuda y Otros Pasivos



“2022, AÑO DE LA ESPERANZA”

“H. Ayuntamiento Coquimatlán, Colima”

Reforma S/N y Jesús Alcaraz, Coquimatlán, Col., Tel: 312 207 89 66, 312 207 92 58 C. P. 28400.




MUNICIPIO DE COQUIMATLAN, COL.  
Sistema Integral de Contabilidad Gubernamental  
**ESTADO ANALITICO DE LA DEUDA Y OTROS PASIVOS**  
DEL 1 DE FEBRERO AL 28 DE FEBRERO DE 2022

Denominación de las Deudas	Moneda de Contratación	Institución o País Acreedor	Saldo Inicial del Periodo	Saldo Final del Periodo
<b>Corto Plazo</b>				
<b>Deuda Interna</b>				
<i>Instituciones de Crédito</i>			0.00	0.00
CREDITO BANOBRAS 7178 8,987,567.93	PESOS	MEXICO	-540,929.93	-584,818.36
CREDITO BANOBRAS 7211 POR 3,500,000.00	PESOS	MEXICO	-228,973.22	-247,549.67
<i>Títulos y Valores</i>			0.00	0.00
<i>Arrendamientos Financieros</i>			0.00	0.00
<b>Deuda Externa</b>				
<i>Organismos Financieros Internacionales</i>			0.00	0.00
<i>Deuda Bilateral</i>			0.00	0.00
<i>Títulos y Valores</i>			0.00	0.00
<i>Arrendamientos Financieros</i>			0.00	0.00
<b>Subtotal de Deuda Pública a Corto Plazo</b>			<b>-769,903.15</b>	<b>-832,368.03</b>
<b>Largo Plazo</b>				
<b>Deuda Interna</b>				
<i>Instituciones de Crédito</i>			0.00	0.00
CREDITO BANOBRAS 7178 8,987,567.93	PESOS	MEXICO	5,052,118.31	5,052,118.31
CREDITO BANOBRAS 7211 POR 3,500,000.00	PESOS	MEXICO	2,039,323.80	2,039,323.80
<i>Títulos y Valores</i>			0.00	0.00
<i>Arrendamientos Financieros</i>			0.00	0.00
<b>Deuda Externa</b>				
<i>Organismos Financieros Internacionales</i>			0.00	0.00
<i>Deuda Bilateral</i>			0.00	0.00
<i>Títulos y Valores</i>			0.00	0.00
<i>Arrendamientos Financieros</i>			0.00	0.00
<b>Subtotal de Deuda Pública a Largo Plazo</b>			<b>7,091,442.11</b>	<b>7,091,442.11</b>
<b>Total de Otros Pasivos</b>			<b>48,668,527.62</b>	<b>46,873,685.67</b>
<b>Total de Deuda Pública y Otros Pasivos</b>			<b>54,990,066.58</b>	<b>53,132,759.75</b>



MUNICIPIO DE COQUIMATLAN, COL.  
Sistema Integral de Contabilidad Gubernamental  
ESTADO ANALITICO DE LA DEUDA Y OTROS PASIVOS  
DEL 1 DE ENERO AL 28 DE FEBRERO DE 2022

Denominación de las Deudas	Moneda de Contratación	Institución o País Acreedor	Saldo Inicial del Periodo	Saldo Final del Periodo
<b>Corto Plazo</b>				
<b>Deuda Interna</b>				
<i>Instituciones de Crédito</i>			0.00	0.00
CREDITO BANOBRAS 7178 8,987,567.93	PESOS	MEXICO	-497,377.04	-584,818.36
CREDITO BANOBRAS 7211 POR 3,500,000.00	PESOS	MEXICO	-210,538.60	-247,549.67
<i>Títulos y Valores</i>			0.00	0.00
<i>Arrendamientos Financieros</i>			0.00	0.00
<b>Deuda Externa</b>				
<i>Organismos Financieros Internacionales</i>			0.00	0.00
<i>Deuda Bilateral</i>			0.00	0.00
<i>Títulos y Valores</i>			0.00	0.00
<i>Arrendamientos Financieros</i>			0.00	0.00
<b>Subtotal de Deuda Pública a Corto Plazo</b>			<b>-707,915.64</b>	<b>-832,368.03</b>
<b>Largo Plazo</b>				
<b>Deuda Interna</b>				
<i>Instituciones de Crédito</i>			0.00	0.00
CREDITO BANOBRAS 7178 8,987,567.93	PESOS	MEXICO	5,052,118.31	5,052,118.31
CREDITO BANOBRAS 7211 POR 3,500,000.00	PESOS	MEXICO	2,039,323.80	2,039,323.80
<i>Títulos y Valores</i>			0.00	0.00
<i>Arrendamientos Financieros</i>			0.00	0.00
<b>Deuda Externa</b>				
<i>Organismos Financieros Internacionales</i>			0.00	0.00
<i>Deuda Bilateral</i>			0.00	0.00
<i>Títulos y Valores</i>			0.00	0.00
<i>Arrendamientos Financieros</i>			0.00	0.00
<b>Subtotal de Deuda Pública a Largo Plazo</b>			<b>7,091,442.11</b>	<b>7,091,442.11</b>
<b>Total de Otros Pasivos</b>			<b>49,511,847.69</b>	<b>46,873,685.67</b>
<b>Total de Deuda Pública y Otros Pasivos</b>			<b>55,895,374.16</b>	<b>53,132,759.75</b>



# COQUIMATLÁN

H. AYUNTAMIENTO 2021 - 2024




## Estado de Variación de la Hacienda Publica

“2022, AÑO DE LA ESPERANZA”

“H. Ayuntamiento Coquimatlán, Colima”


Reforma S/N y Jesús Alcaraz, Coquimatlán, Col., Tel: 312 207 89 66, 312 207 92 58 C. P. 28400.






**MUNICIPIO DE COQUIMATLAN, COL.**  
 Sistema Integral de Contabilidad Gubernamental  
**ESTADO DE VARIACION EN LA HACIENDA PUBLICA**  
**DEL 1 DE ENERO AL 28 DE FEBRERO DE 2022**



Concepto	Hacienda Pública/ Patrimonio Contribuido	Hacienda Pública/ Patrimonio Gen. Ejer. Ant.	Hacienda Pública/ Patrimonio Gen. Ejer. Actualización de la Hac. Pública / Patrimonio	Exceso o Insuficiencia en la Actualización de la Hac. Pública / Patrimonio	Total
<b>Hacienda Pública / Patrimonio Contribuido Neto de 2021</b>	<b>0.00</b>				<b>0.00</b>
<i>Aportaciones</i>	<i>0.00</i>				<i>0.00</i>
<i>Donaciones de Capital</i>	<i>0.00</i>				<i>0.00</i>
<i>Actualización de la Hacienda Pública/ Patrimonio</i>	<i>0.00</i>				<i>0.00</i>
<b>Hacienda Pública / Patrimonio Generado Neto de 2021</b>		<b>144,532,900.86</b>	<b>17,406,672.64</b>	<b>161,939,573.50</b>	
<i>Resultados del Ejercicio (Ahorro/DesAhorro)</i>		<i>131,554,730.53</i>	<i>17,406,672.64</i>	<i>17,406,672.64</i>	
<i>Resultados de Ejercicios Anteriores</i>		<i>0.00</i>		<i>131,554,730.53</i>	
<i>Revalúos</i>		<i>12,978,170.33</i>		<i>12,978,170.33</i>	
<i>Reservas</i>		<i>0.00</i>		<i>0.00</i>	
<i>Rectificaciones de Resultados de Ejercicios Anteriores</i>				<i>0.00</i>	
<b>Exceso o Insuficiencia en la Actualización de la Hacienda Pública/ Patrimonio Neto de 2021</b>				<b>0.00</b>	<b>0.00</b>
<i>Resultados por Posición Monetaria</i>				<i>0.00</i>	<i>0.00</i>
<i>Resultados por Tenencia de Activos no Monetarios</i>				<i>0.00</i>	<i>0.00</i>
<b>Hacienda Pública/ Patrimonio Neto Final de 2021</b>	<b>0.00</b>	<b>144,532,900.86</b>	<b>17,406,672.64</b>	<b>0.00</b>	<b>161,939,573.50</b>
<b>Cambios en la Hacienda Pública/ Patrimonio Contribuido Neto de 2022</b>	<b>0.00</b>				<b>0.00</b>
<i>Aportaciones</i>	<i>0.00</i>				<i>0.00</i>
<i>Donaciones de Capital</i>	<i>0.00</i>				<i>0.00</i>
<i>Actualización de la Hacienda Pública/ Patrimonio</i>	<i>0.00</i>				<i>0.00</i>
<b>Variaciones de la Hacienda Pública/ Patrimonio Generado Neto de 2022</b>		<b>0.00</b>	<b>8,219,654.32</b>	<b>8,219,654.32</b>	
<i>Resultados del Ejercicio (Ahorro/Desahorro)</i>		<i>0.00</i>	<i>8,219,654.32</i>	<i>8,219,654.32</i>	
<i>Resultados de Ejercicios Anteriores</i>			<i>0.00</i>	<i>0.00</i>	
<i>Revalúos</i>			<i>0.00</i>	<i>0.00</i>	
<i>Reservas</i>			<i>0.00</i>	<i>0.00</i>	
<i>Rectificaciones de Resultados de Ejercicios Anteriores</i>			<i>0.00</i>	<i>0.00</i>	

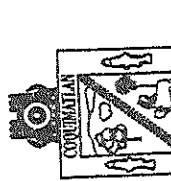




**MUNICIPIO DE COQUIMATLAN, COL.**  
 Sistema Integral de Contabilidad Gubernamental  
**ESTADO DE VARIACION EN LA HACIENDA PUBLICA**  
 DEL 1 DE ENERO AL 28 DE FEBRERO DE 2022

Concepto	Hacienda Pública/ Patrimonio Contribuido	Hacienda Pública/ Patrimonio Gen. Ejer. Ant.	Hacienda Pública/ Patrimonio Gen. Ejer. Actualización de la Hac. Pública / Patrimonio	Exceso o Insuficiencia en la Actualización de la Hac. Pública / Patrimonio	Total
<b>Cambios en el Exceso o Insuficiencia en la Actualización de la Hacienda Pública/ Patrimonio Neto de 2022</b>				<b>0.00</b>	<b>0.00</b>
<i>Resultado por Posición Monetaria</i>				<i>0.00</i>	<i>0.00</i>
<i>Resultado por Tenencia de Activos no Monetarios</i>				<i>0.00</i>	<i>0.00</i>
<b>Hacienda Pública/ Patrimonio Neto Final de 2022</b>	<b>0.00</b>	<b>144,532,900.86</b>	<b>25,626,326.96</b>	<b>0.00</b>	<b>170,159,227.82</b>

  
 H. AYUNTAMIENTO CONSTITUCIONAL DE COQUIMATLAN, COL. 2021-2024  
**PRESIDENCIA**  
 PRESIDENTE MUNICIPAL  
**LIC. LEONOR ALCARAZ-MANZO**

TESORERA MUNICIPAL  
  
**C.P. MA. GUADALUPE ADAME GUTIERREZ**  
  
 H. AYUNTAMIENTO CONSTITUCIONAL DE COQUIMATLAN, COL. 2021-2024  
**TESORERÍA**

  
 OFICIAL MAYOR MUNICIPAL  
  
**MTRO. AARON SINAI DIAZ DECENA**  
 H. AYUNTAMIENTO CONSTITUCIONAL DE COQUIMATLAN, COL. 2021-2024  
**OFICIALÍA MAYOR**



# COQUIMATLÁN

H. AYUNTAMIENTO 2021 - 2024

**Estado de flujo de efectivo**



**"2022, AÑO DE LA ESPERANZA"**

**"H. Ayuntamiento Coquimatlán, Colima"**

Reforma S/N y Jesús Alcaraz, Coquimatlán, Col., Tel: 312 207 89 66, 312 207 92 58 C. P. 28400.



MUNICIPIO DE COQUIMATLAN, COL.  
Sistema Integral de Contabilidad Gubernamental  
**ESTADO DE FLUJOS DE EFECTIVO**  
DEL 1 DE FEBRERO AL 28 DE FEBRERO DE 2022

Concepto	Total
<b>FLUJOS DE EFECTIVO DE LAS ACTIVIDADES DE OPERACION</b>	
<b><u>ORIGEN</u></b>	<b><u>10,265,541.82</u></b>
IMPUESTOS	883,614.18
DERECHOS	1,131,399.41
PRODUCTOS	-1,277.13
APROVECHAMIENTOS	48,940.74
PARTICIPACIONES, APORTACIONES, CONVENIOS, INCENTIVOS DERIVADOS DE LA COLABORACIÓN FISCAL Y FONDOS DISTINTOS DE APORTACIONES	8,202,864.62
<b><u>APLICACION</u></b>	<b><u>6,386,734.80</u></b>
SERVICIOS PERSONALES	4,147,724.89
MATERIALES Y SUMINISTROS	321,569.82
SERVICIOS GENERALES	611,068.40
TRANSFERENCIAS AL RESTO DEL SECTOR PUBLICO	664,278.00
AYUDAS SOCIALES	36,900.00
PENSIONES Y JUBILACIONES	563,237.12
INTERESES DE LA DEUDA PUBLICA	41,956.57
<b>FLUJOS NETOS DE EFECTIVO POR ACTIVIDADES DE OPERACION</b>	<b><u>3,878,807.02</u></b>
<b>FLUJOS DE EFECTIVO DE LAS ACTIVIDADES DE INVERSION</b>	
<b><u>ORIGEN</u></b>	<b><u>0.00</u></b>
BIENES INMUEBLES, INFRAESTRUCTURA Y CONSTRUCCIONES EN PROCESO	0.00
BIENES MUEBLES	0.00
OTROS ORIGENES DE INVERSION	0.00
<b><u>APLICACION</u></b>	<b><u>0.00</u></b>
BIENES INMUEBLES, INFRAESTRUCTURA Y CONSTRUCCIONES EN PROCESO	0.00
BIENES MUEBLES	0.00
OTRAS APLICACIONES DE INVERSION	0.00
<b>FLUJOS NETOS DE EFECTIVO POR ACTIVIDADES DE INVERSION</b>	<b><u>0.00</u></b>
<b>FLUJOS DE EFECTIVO DE LAS ACTIVIDADES DE FINANCIAMIENTO</b>	
<b><u>ORIGEN</u></b>	<b><u>7,324,292.82</u></b>
ENDEUDAMIENTO NETO	0.00
- INTERNO	0.00
- EXTERNO	0.00
OTROS ORIGENES DE FINANCIAMIENTO	7,324,292.82
<b><u>APLICACION</u></b>	<b><u>9,255,756.82</u></b>
SERVICIOS DE LA DEUDA	62,464.88
- INTERNO	62,464.88



**MUNICIPIO DE COQUIMATLAN, COL.**  
**Sistema Integral de Contabilidad Gubernamental**  
**ESTADO DE FLUJOS DE EFECTIVO**  
**DEL 1 DE FEBRERO AL 28 DE FEBRERO DE 2022**

Concepto	Total
- EXTERNO	0.00
<b>OTRAS APLICACIONES DE FINANCIAMIENTO</b>	<b>9,193,291.94</b>
<b>FLUJOS NETOS DE EFECTIVO POR ACTIVIDADES DE FINANCIAMIENTO</b>	<b>-1,931,464.00</b>
<hr/>	
<b>INCREMENTO/DISMINUCION NETA EN EL EFECTIVO Y EQUIVALENTES AL EFECTIVO</b>	<b>1,947,343.02</b>
<b>EFECTIVO Y EQUIVALENTES AL EFECTIVO AL INICIO DEL EJERCICIO</b>	<b>17,849,798.72</b>
<b>EFECTIVO Y EQUIVALENTES AL EFECTIVO AL FINAL DEL EJERCICIO</b>	<b>19,797,141.74</b>

  
 PRESIDENTE MUNICIPAL  
 H. AYUNTAMIENTO CONSTITUCIONAL  
 DE COQUIMATLAN, COL.  
**LIC. LEONOR ALCARAZ MANZO**  
 PRESIDENCIA

TESORERA MUNICIPAL  
**C.P. MA. GUADALUPE ADAME GUTIERREZ**  
  
 H. AYUNTAMIENTO CONSTITUCIONAL  
 DE COQUIMATLAN, COL.  
 2021-2024  
**TESORERÍA**

OFICIAL MAYOR MUNICIPAL  
**MTR. AARON SINAI DIAZ DEBENA**  
  
 H. AYUNTAMIENTO CONSTITUCIONAL  
 DE COQUIMATLAN, COL.  
 2021-2024  
**OFICIALIA MAYOR**



MUNICIPIO DE COQUIMATLAN, COL.  
Sistema Integral de Contabilidad Gubernamental  
**ESTADO DE FLUJOS DE EFECTIVO**  
**DEL 1 DE ENERO AL 28 DE FEBRERO DE 2022**


<b>Concepto</b>	<b>Total</b>
<b>FLUJOS DE EFECTIVO DE LAS ACTIVIDADES DE OPERACION</b>	
<b><u>ORIGEN</u></b>	<b><u>20,790,347.71</u></b>
IMPUESTOS	3,551,912.09
DERECHOS	1,726,567.37
PRODUCTOS	3,044.00
APROVECHAMIENTOS	77,607.16
PARTICIPACIONES, APORTACIONES, CONVENIOS, INCENTIVOS DERIVADOS DE LA COLABORACIÓN FISCAL Y FONDOS DISTINTOS DE APORTACIONES	15,431,217.09
<b><u>APLICACION</u></b>	<b><u>12,570,693.39</u></b>
SERVICIOS PERSONALES	8,395,871.61
MATERIALES Y SUMINISTROS	669,133.76
SERVICIOS GENERALES	861,336.77
TRANSFERENCIAS AL RESTO DEL SECTOR PUBLICO	1,328,556.00
AYUDAS SOCIALES	72,500.00
PENSIONES Y JUBILACIONES	1,166,540.48
INTERESES DE LA DEUDA PUBLICA	76,754.77
<b>FLUJOS NETOS DE EFECTIVO POR ACTIVIDADES DE OPERACION</b>	<b><u>8,219,654.32</u></b>
<b>FLUJOS DE EFECTIVO DE LAS ACTIVIDADES DE INVERSION</b>	
<b><u>ORIGEN</u></b>	<b><u>0.00</u></b>
BIENES INMUEBLES, INFRAESTRUCTURA Y CONSTRUCCIONES EN PROCESO	0.00
BIENES MUEBLES	0.00
OTROS ORIGENES DE INVERSION	0.00
<b><u>APLICACION</u></b>	<b><u>2,398.00</u></b>
BIENES INMUEBLES, INFRAESTRUCTURA Y CONSTRUCCIONES EN PROCESO	0.00
BIENES MUEBLES	2,398.00
OTRAS APLICACIONES DE INVERSION	0.00
<b>FLUJOS NETOS DE EFECTIVO POR ACTIVIDADES DE INVERSION</b>	<b><u>-2,398.00</u></b>
<b>FLUJOS DE EFECTIVO DE LAS ACTIVIDADES DE FINANCIAMIENTO</b>	
<b><u>ORIGEN</u></b>	<b><u>14,650,770.77</u></b>
ENDEUDAMIENTO NETO	0.00
- INTERNO	0.00
- EXTERNO	0.00
OTROS ORIGENES DE FINANCIAMIENTO	14,650,770.77
<b><u>APLICACION</u></b>	<b><u>17,485,142.35</u></b>
SERVICIOS DE LA DEUDA	124,452.39
- INTERNO	124,452.39





**MUNICIPIO DE COQUIMATLAN, COL.**  
**Sistema Integral de Contabilidad Gubernamental**  
**ESTADO DE FLUJOS DE EFECTIVO**  
**DEL 1 DE ENERO AL 28 DE FEBRERO DE 2022**

Concepto	Total
- EXTERNO	0.00
<b>OTRAS APLICACIONES DE FINANCIAMIENTO</b>	<b>17,360,689.96</b>
<b>FLUJOS NETOS DE EFECTIVO POR ACTIVIDADES DE FINANCIAMIENTO</b>	<b><u>-2,834,371.58</u></b>
<b>INCREMENTO/DISMINUCION NETA EN EL EFECTIVO Y EQUIVALENTES AL EFECTIVO</b>	<b>5,382,884.74</b>
<b>EFECTIVO Y EQUIVALENTES AL EFECTIVO AL INICIO DEL EJERCICIO</b>	<b>14,414,257.00</b>
<b>EFECTIVO Y EQUIVALENTES AL EFECTIVO AL FINAL DEL EJERCICIO</b>	<b>19,797,141.74</b>

  
 PRESIDENTE MUNICIPAL  
 H. AYUNTAMIENTO CONSTITUCIONAL  
 DE COQUIMATLAN, COL.  
**LIC. LEONOR ALCARAZ MANZO**  
 PRESIDENCIA

TESORERA MUNICIPAL  
 \_\_\_\_\_  
**C.P. MA. GUADALUPE ADAME GUTIERREZ**  
  
 H. AYUNTAMIENTO CONSTITUCIONAL  
 DE COQUIMATLAN, COL.  
 2021-2024  
**TESORERIA**

  
 OFICIAL MAYOR MUNICIPAL  
**MTRO. AARON SINAI DIAZ DECENA**  
  
 H. AYUNTAMIENTO CONSTITUCIONAL  
 DE COQUIMATLAN, COL.  
 2021-2024  
**OFICIALIA MAYOR**



MUNICIPIO DE COQUIMATLAN, COL.  
Sistema Integral de Contabilidad Gubernamental  
**ESTADO DE FLUJOS DE EFECTIVO**  
**DEL 1 DE FEBRERO AL 28 DE FEBRERO DE 2022**  
(Cifras en Pesos)

Concepto	2022	2021
<b>FLUJOS DE EFECTIVO DE LAS ACTIVIDADES DE OPERACION</b>		
<b>ORIGEN</b>	<b>10,265,541.82</b>	<b>14,196,991.18</b>
IMPUESTOS	883,614.18	770,715.43
CUOTAS Y APORTACIONES DE SEGURIDAD SOCIAL	0.00	0.00
CONTRIBUCIONES DE MEJORAS	0.00	0.00
DERECHOS	1,131,399.41	777,515.61
PRODUCTOS	-1,277.13	9,131.91
APROVECHAMIENTOS	48,940.74	2,076,733.94
INGRESOS POR VENTA DE BIENES Y PRESTACIÓN DE SERVICIOS	0.00	0.00
PARTICIPACIONES, APORTACIONES, CONVENIOS, INCENTIVOS DERIVADOS DE LA COLABORACIÓN FISCAL Y FONDOS DISTINTOS DE APORTACIONES	8,202,864.62	10,562,894.29
TRANSFERENCIAS, ASIGNACIONES, SUBSIDIOS Y SUBVENCIONES, Y PENSIONES Y JUBILACIONES	0.00	0.00
OTROS ORIGENES DE OPERACIÓN	0.00	0.00
<b>APLICACION</b>	<b>6,386,734.80</b>	<b>5,716,260.10</b>
SERVICIOS PERSONALES	4,147,724.89	3,666,720.53
MATERIALES Y SUMINISTROS	321,569.82	312,661.19
SERVICIOS GENERALES	611,068.40	515,767.17
AYUDAS DIVERSAS	0.00	0.00
ADEFAS	0.00	0.00
TRANSFERENCIAS INTERNAS Y ASIGNACIONES AL SECTOR PÚBLICO	0.00	0.00
TRANSFERENCIAS AL RESTO DEL SECTOR PUBLICO	664,278.00	583,333.33
SUBSIDIOS Y SUBENCIONES	0.00	0.00
AYUDAS SOCIALES	36,900.00	61,040.00
PENSIONES Y JUBILACIONES	563,237.12	541,659.99
TRANSFERENCIAS A FIDEICOMISOS, MANDATOS Y CONTRATOS ANALOGOS.	0.00	0.00
TRANSFERENCIAS A LA SEGURIDAD SOCIAL	0.00	0.00
DONATIVOS	0.00	0.00
TRANSFERENCIAS AL EXTERIOR	0.00	0.00
PARTICIPACIONES	0.00	0.00
APORTACIONES	0.00	0.00
CONVENIOS	0.00	0.00
OTRAS APLICACIONES DE OPERACIÓN	41,956.57	35,077.89
<b>FLUJOS NETOS DE EFECTIVO POR ACTIVIDADES DE OPERACION</b>	<b>3,878,807.02</b>	<b>8,480,731.08</b>
<b>FLUJOS DE EFECTIVO DE LAS ACTIVIDADES DE INVERSION</b>		
<b>ORIGEN</b>	<b>0.00</b>	<b>0.00</b>
BIENES INMUEBLES, INFRAESTRUCTURA Y CONSTRUCCIONES EN PROCESO	0.00	0.00
BIENES MUEBLES	0.00	0.00
OTROS ORIGENES DE INVERSION	0.00	0.00
<b>APLICACION</b>	<b>0.00</b>	<b>14,964.00</b>
BIENES INMUEBLES, INFRAESTRUCTURA Y CONSTRUCCIONES EN PROCESO	0.00	0.00
BIENES MUEBLES	0.00	14,964.00
OTRAS APLICACIONES DE INVERSION	0.00	0.00





MUNICIPIO DE COQUIMATLAN, COL.  
 Sistema Integral de Contabilidad Gubernamental  
**ESTADO DE FLUJOS DE EFECTIVO**  
**DEL 1 DE FEBRERO AL 28 DE FEBRERO DE 2022**  
 (Cifras en Pesos)

Concepto	2022	2021
<b>FLUJOS NETOS DE EFECTIVO POR ACTIVIDADES DE INVERSION</b>	<b>0.00</b>	<b>-14,964.00</b>
<b>FLUJOS DE EFECTIVO DE LAS ACTIVIDADES DE FINANCIAMIENTO</b>		
<b>ORIGEN</b>	<b>7,324,292.82</b>	<b>7,265,933.13</b>
<b>ENDEUDAMIENTO NETO</b>	<b>0.00</b>	<b>0.00</b>
- INTERNO	0.00	0.00
- EXTERNO	0.00	0.00
<b>OTROS ORIGENES DE FINANCIAMIENTO</b>	<b>7,324,292.82</b>	<b>7,265,933.13</b>
<b>APLICACION</b>	<b>9,255,756.82</b>	<b>9,817,430.05</b>
<b>SERVICIOS DE LA DEUDA</b>	<b>62,464.88</b>	<b>56,971.19</b>
- INTERNO	62,464.88	56,971.19
- EXTERNO	0.00	0.00
<b>OTRAS APLICACIONES DE FINANCIAMIENTO</b>	<b>9,193,291.94</b>	<b>9,760,458.86</b>
<b>FLUJOS NETOS DE EFECTIVO POR ACTIVIDADES DE FINANCIAMIENTO</b>	<b>-1,931,464.00</b>	<b>-2,551,496.92</b>
<b>INCREMENTO/DISMINUCION NETA EN EL EFECTIVO Y EQUIVALENTES AL EFECTIVO</b>	<b>1,947,343.02</b>	<b>5,914,270.16</b>
<b>EFECTIVO Y EQUIVALENTES AL EFECTIVO AL INICIO DEL EJERCICIO</b>	<b>17,849,798.72</b>	<b>19,189,615.62</b>
<b>EFECTIVO Y EQUIVALENTES AL EFECTIVO AL FINAL DEL EJERCICIO</b>	<b>19,797,141.74</b>	<b>25,103,885.78</b>

H. AYUNTAMIENTO CONSTITUCIONAL DE COQUIMATLAN, COL. 2021-2024  
**PRESIDENTE MUNICIPAL**  
**LIC. LEONOR ALCARAZ MANZO**

**TESORERA MUNICIPAL**  
**C.P. MA. GUADALUPE ADAME GUTIERREZ**

H. AYUNTAMIENTO CONSTITUCIONAL DE COQUIMATLAN, COL. 2021-2024  
**TESORERÍA**

H. AYUNTAMIENTO CONSTITUCIONAL DE COQUIMATLAN, COL. 2021-2024  
**OFICIAL MAYOR MUNICIPAL**  
**MTR. AARON SINAI DIAZ DECENA**  
**OFICIALIA MAYOR**



**MUNICIPIO DE COQUIMATLAN, COL.**  
**Sistema Integral de Contabilidad Gubernamental**  
**ESTADO DE FLUJOS DE EFECTIVO**  
**DEL 1 DE ENERO AL 28 DE FEBRERO DE 2022**  
(Cifras en Pesos)

Concepto	2022	2021
<b>FLUJOS DE EFECTIVO DE LAS ACTIVIDADES DE OPERACION</b>		
<b><u>ORIGEN</u></b>	<b><u>20,790,347.71</u></b>	<b><u>22,134,093.06</u></b>
IMPUESTOS	3,551,912.09	2,880,352.91
CUOTAS Y APORTACIONES DE SEGURIDAD SOCIAL	0.00	0.00
CONTRIBUCIONES DE MEJORAS	0.00	0.00
DERECHOS	1,726,567.37	1,315,110.95
PRODUCTOS	3,044.00	18,506.31
APROVECHAMIENTOS	77,607.16	2,180,727.97
INGRESOS POR VENTA DE BIENES Y PRESTACIÓN DE SERVICIOS	0.00	0.00
PARTICIPACIONES, APORTACIONES, CONVENIOS, INCENTIVOS DERIVADOS DE LA COLABORACIÓN FISCAL Y FONDOS DISTINTOS DE APORTACIONES	15,431,217.09	15,739,394.92
TRANSFERENCIAS, ASIGNACIONES, SUBSIDIOS Y SUBVENCIONES, Y PENSIONES Y JUBILACIONES	0.00	0.00
OTROS ORIGENES DE OPERACIÓN	0.00	0.00
<b><u>APLICACION</u></b>	<b><u>12,570,693.39</u></b>	<b><u>11,163,507.68</u></b>
SERVICIOS PERSONALES	8,395,871.61	7,454,093.61
MATERIALES Y SUMINISTROS	669,133.76	561,499.35
SERVICIOS GENERALES	861,336.77	692,466.20
AYUDAS DIVERSAS	0.00	0.00
ADEFAS	0.00	0.00
TRANSFERENCIAS INTERNAS Y ASIGNACIONES AL SECTOR PÚBLICO	0.00	0.00
TRANSFERENCIAS AL RESTO DEL SECTOR PUBLICO	1,328,556.00	1,166,666.66
SUBSIDIOS Y SUBENCIONES	0.00	0.00
AYUDAS SOCIALES	72,500.00	90,140.00
PENSIONES Y JUBILACIONES	1,166,540.48	1,130,462.60
TRANSFERENCIAS A FIDEICOMISOS, MANDATOS Y CONTRATOS ANALOGOS.	0.00	0.00
TRANSFERENCIAS A LA SEGURIDAD SOCIAL	0.00	0.00
DONATIVOS	0.00	0.00
TRANSFERENCIAS AL EXTERIOR	0.00	0.00
PARTICIPACIONES	0.00	0.00
APORTACIONES	0.00	0.00
CONVENIOS	0.00	0.00
OTRAS APLICACIONES DE OPERACIÓN	76,754.77	68,179.26
<b>FLUJOS NETOS DE EFECTIVO POR ACTIVIDADES DE OPERACION</b>	<b><u>8,219,654.32</u></b>	<b><u>10,970,585.38</u></b>
<b>FLUJOS DE EFECTIVO DE LAS ACTIVIDADES DE INVERSION</b>		
<b><u>ORIGEN</u></b>	<b><u>0.00</u></b>	<b><u>0.00</u></b>
BIENES INMUEBLES, INFRAESTRUCTURA Y CONSTRUCCIONES EN PROCESO	0.00	0.00
BIENES MUEBLES	0.00	0.00
OTROS ORIGENES DE INVERSION	0.00	0.00
<b><u>APLICACION</u></b>	<b><u>2,398.00</u></b>	<b><u>14,964.00</u></b>
BIENES INMUEBLES, INFRAESTRUCTURA Y CONSTRUCCIONES EN PROCESO	0.00	0.00
BIENES MUEBLES	2,398.00	14,964.00
OTRAS APLICACIONES DE INVERSION	0.00	0.00



MUNICIPIO DE COQUIMATLAN, COL.  
 Sistema Integral de Contabilidad Gubernamental  
**ESTADO DE FLUJOS DE EFECTIVO**  
**DEL 1 DE ENERO AL 28 DE FEBRERO DE 2022**  
 (Cifras en Pesos)


Concepto	2022	2021
<b>FLUJOS NETOS DE EFECTIVO POR ACTIVIDADES DE INVERSION</b>	<b><u>-2,398.00</u></b>	<b><u>-14,964.00</u></b>
<b>FLUJOS DE EFECTIVO DE LAS ACTIVIDADES DE FINANCIAMIENTO</b>		
<b><u>ORIGEN</u></b>	<b><u>14,650,770.77</u></b>	<b><u>14,362,728.73</u></b>
<b>ENDEUDAMIENTO NETO</b>	<b>0.00</b>	<b>0.00</b>
- INTERNO	0.00	0.00
- EXTERNO	0.00	0.00
<b>OTROS ORIGENES DE FINANCIAMIENTO</b>	<b>14,650,770.77</b>	<b>14,362,728.73</b>
<b><u>APLICACION</u></b>	<b><u>17,485,142.35</u></b>	<b><u>20,260,960.51</u></b>
<b>SERVICIOS DE LA DEUDA</b>	<b>124,452.39</b>	<b>113,506.99</b>
- INTERNO	124,452.39	113,506.99
- EXTERNO	0.00	0.00
<b>OTRAS APLICACIONES DE FINANCIAMIENTO</b>	<b>17,360,689.96</b>	<b>20,147,453.52</b>
<b>FLUJOS NETOS DE EFECTIVO POR ACTIVIDADES DE FINANCIAMIENTO</b>	<b><u>-2,834,371.58</u></b>	<b><u>-5,898,231.78</u></b>
<b>INCREMENTO/DISMINUCION NETA EN EL EFECTIVO Y EQUIVALENTES AL EFECTIVO</b>	<b>5,382,884.74</b>	<b>5,057,389.60</b>
<b>EFFECTIVO Y EQUIVALENTES AL EFECTIVO AL INICIO DEL EJERCICIO</b>	<b>14,414,257.00</b>	<b>20,046,496.18</b>
<b>EFFECTIVO Y EQUIVALENTES AL EFECTIVO AL FINAL DEL EJERCICIO</b>	<b>19,797,141.74</b>	<b>25,103,885.78</b>

PRESIDENTE MUNICIPAL  
 LIC. LEONOR ALCARAZ MANZO

TESORERA MUNICIPAL  
 C.P. MA. GUADALUPE ADAME GUTIERREZ


H. AYUNTAMIENTO CONSTITUCIONAL DE COQUIMATLAN, COL.  
 2021-2024  
 TESORERÍA

OFICIAL MAYOR MUNICIPAL  
 MTRO. AARON SINAI DIAZ DECENA  
  
 H. AYUNTAMIENTO CONSTITUCIONAL DE COQUIMATLAN, COL.  
 2021-2024  
 OFICIALIA MAYOR



# COQUIMATLÁN

H. AYUNTAMIENTO 2021 - 2024




**Balanza de comprobación**

**"2022, AÑO DE LA ESPERANZA"**


**"H. Ayuntamiento Coquimatlán, Colima"**

Reforma S/N y Jesús Alcaraz, Coquimatlán, Col., Tel: 312 207 89 66, 312 207 92 58 C. P. 28400.




**MUNICIPIO DE COQUIMATLAN, COL.**  
**Sistema Integral de Contabilidad Gubernamental**  
**BALANZA DE COMPROBACION**  
**DEL 1 DE FEBRERO AL 28 DE FEBRERO DE 2022**

Descripción	Saldo Anterior		Movimientos		Saldo Actual	
	Debe	Haber	Debe	Haber	Debe	Haber
<b>ACTIVO</b>						
<b>ACTIVO CIRCULANTE</b>						
<b>EFFECTIVO Y EQUIVALENTES</b>						
BANCOS/TESORERIA	40,076,016.97	0.00	14,957,923.38	12,936,423.19	42,097,517.16	0.00
DEPOSITOS DE FONDOS DE TERCEROS EN GARANTÍA Y/O ADMINISTRACIÓN	17,849,798.72	0.00	14,785,677.33	12,838,334.31	19,797,141.74	0.00
	17,837,808.22	0.00	14,785,677.33	12,838,334.31	19,785,151.24	0.00
	11,990.50	0.00	0.00	0.00	11,990.50	0.00
<b>DERECHOS A RECIBIR EFFECTIVO O EQUIVALENTES</b>						
CUENTAS POR COBRAR A CORTO PLAZO	20,103,747.72	0.00	172,246.05	98,088.88	20,177,904.89	0.00
DEUDORES DIVERSOS POR COBRAR A CORTO PLAZO	1,064,820.89	0.00	144,083.16	9,540.31	1,199,363.74	0.00
INGRESOS POR RECUPERAR A CORTO PLAZO	845,513.29	0.00	0.00	0.00	845,513.29	0.00
DEUDORES POR ANTICIPOS DE TESORERIA A CORTO PLAZO	1,000,000.00	0.00	0.00	0.00	1,000,000.00	0.00
	38,104.82	0.00	28,162.89	17,880.89	48,386.82	0.00
PRESTAMOS OTORGADOS A CORTO PLAZO	17,155,308.72	0.00	0.00	70,667.68	17,084,641.04	0.00
<b>DERECHOS A RECIBIR BIENES O SERVICIOS</b>						
ANTICIPO A PROVEEDORES POR ADQUISICIÓN DE BIENES Y PRESTACIÓN DE SERVICIOS A CORTO PLAZO	2,122,470.53	0.00	0.00	0.00	2,122,470.53	0.00
ANTICIPO A CONTRATISTAS POR OBRAS PÚBLICAS A CORTO PLAZO	1,580,768.40	0.00	0.00	0.00	1,580,768.40	0.00
	541,702.13	0.00	0.00	0.00	541,702.13	0.00
<b>ACTIVO NO CIRCULANTE</b>						
<b>BIENES INMUEBLES, INFRAESTRUCTURA Y CONSTRUCCIONES EN PROCESO</b>						
VIVIENDAS	181,194,470.41	0.00	0.00	0.00	181,194,470.41	0.00
EDIFICIOS NO HABITACIONALES	163,298,227.96	0.00	0.00	0.00	163,298,227.96	0.00
CONSTRUCCIONES EN PROCESO EN BIENES DE DOMINIO PÚBLICO	6,624,464.03	0.00	0.00	0.00	6,624,464.03	0.00
CONSTRUCCIONES EN PROCESO EN BIENES PROPIOS	10,694,900.32	0.00	0.00	0.00	10,694,900.32	0.00
	126,737,520.39	0.00	0.00	0.00	126,737,520.39	0.00
<b>BIENES MUEBLES</b>						
MOBILIARIO Y EQUIPO DE ADMINISTRACIÓN	19,241,343.22	0.00	0.00	0.00	19,241,343.22	0.00
MOBILIARIO Y EQUIPO EDUCACIONAL Y RECREATIVO	17,196,987.57	0.00	0.00	0.00	17,196,987.57	0.00
EQUIPO DE DEFENSA Y SEGURIDAD	14,860,590.11	0.00	0.00	0.00	14,860,590.11	0.00
ESTUDIOS, FORMULACIÓN Y EVALUACIÓN DE PROYECTOS	963,788.00	0.00	0.00	0.00	963,788.00	0.00
	1,372,609.46	0.00	0.00	0.00	1,372,609.46	0.00
	699,254.88	0.00	0.00	0.00	699,254.88	0.00
	699,254.88	0.00	0.00	0.00	699,254.88	0.00
<b>PASIVO</b>						
<b>PASIVO CIRCULANTE</b>						
<b>CUENTAS POR PAGAR A CORTO PLAZO</b>						
SERVICIOS PERSONALES POR PAGAR A CORTO PLAZO	9,083,510.77	47,898,624.47	9,083,510.77	7,226,203.94	0.00	46,041,317.64
	0.00	40,812,121.15	9,021,045.89	7,226,203.94	0.00	39,017,279.20
	0.00	13,231,391.78	4,679,192.44	4,137,735.32	0.00	12,689,934.66




**MUNICIPIO DE COQUIMATLAN, COL.**  
**Sistema Integral de Contabilidad Gubernamental**  
**BALANZA DE COMPROBACION**  
**DEL 1 DE FEBRERO AL 28 DE FEBRERO DE 2022**

Descripción	Saldo Anterior		Movimientos		Saldo Actual	
	Debe	Haber	Debe	Haber	Debe	Haber
PROVEEDORES POR PAGAR A CORTO PLAZO	0.00	642,894.65	2,758,622.77	1,199,847.08	915,881.04	0.00
CONTRATISTAS POR OBRAS PÚBLICAS POR PAGAR A CORTO PLAZO	0.00	259,612.31	21,260.12	19,036.09	0.00	257,388.28
TRANSFERENCIAS OTORGADAS POR PAGAR A CORTO PLAZO	0.00	365,427.37	681,578.00	681,578.00	0.00	365,427.37
RETENCIONES Y CONTRIBUCIONES POR PAGAR A CORTO PLAZO	0.00	22,509,166.49	746,624.77	1,167,341.03	0.00	22,929,882.75
DEVOLUCIONES DE LA LEY DE INGRESO POR PAGAR A CORTO PLAZO	0.00	111,654.99	3,027.00	0.00	0.00	108,627.99
OTRAS CUENTAS POR PAGAR A CORTO PLAZO	0.00	3,691,973.56	130,740.79	20,666.42	0.00	3,581,899.19
<b>DOCUMENTOS POR PAGAR A CORTO PLAZO</b>	<b>0.00</b>	<b>74,274.31</b>	<b>0.00</b>	<b>0.00</b>	<b>0.00</b>	<b>74,274.31</b>
OTROS DOCUMENTOS POR PAGAR A CORTO PLAZO	0.00	74,274.31	0.00	0.00	0.00	74,274.31
<b>PORCIÓN A CORTO PLAZO DE LA DEUDA PÚBLICA A LARGO PLAZO</b>	<b>0.00</b>	<b>6,831,760.16</b>	<b>62,464.88</b>	<b>0.00</b>	<b>0.00</b>	<b>6,769,295.28</b>
PORCIÓN A CORTO PLAZO DE LA DEUDA PÚBLICA INTERNA	0.00	6,831,760.16	62,464.88	0.00	0.00	6,769,295.28
<b>FONDOS Y BIENES DE TERCEROS EN GARANTÍA Y/O ADMINISTRACIÓN A CORTO PLAZO</b>	<b>0.00</b>	<b>83,383.73</b>	<b>0.00</b>	<b>0.00</b>	<b>0.00</b>	<b>83,383.73</b>
FONDOS EN GARANTÍA A CORTO PLAZO	0.00	83,383.73	0.00	0.00	0.00	83,383.73
<b>OTROS PASIVOS A CORTO PLAZO</b>	<b>0.00</b>	<b>97,085.12</b>	<b>0.00</b>	<b>0.00</b>	<b>0.00</b>	<b>97,085.12</b>
INGRESOS POR CLASIFICAR	0.00	97,085.12	0.00	0.00	0.00	97,085.12
<b>PASIVO NO CIRCULANTE</b>	<b>0.00</b>	<b>7,091,442.11</b>	<b>0.00</b>	<b>0.00</b>	<b>0.00</b>	<b>7,091,442.11</b>
<b>DEUDA PÚBLICA A LARGO PLAZO</b>	<b>0.00</b>	<b>7,091,442.11</b>	<b>0.00</b>	<b>0.00</b>	<b>0.00</b>	<b>7,091,442.11</b>
PRÉSTAMOS DE LA DEUDA INTERNA POR PAGAR A LARGO PLAZO	0.00	7,091,442.11	0.00	0.00	0.00	7,091,442.11
<b>HACIENDA PÚBLICA/ PATRIMONIO</b>						
<b>HACIENDA PÚBLICA/ PATRIMONIO GENERADO</b>	<b>0.00</b>	<b>161,939,573.50</b>	<b>0.00</b>	<b>0.00</b>	<b>0.00</b>	<b>161,939,573.50</b>
<b>RESULTADOS DE EJERCICIOS ANTERIORES</b>	<b>0.00</b>	<b>148,961,403.17</b>	<b>0.00</b>	<b>0.00</b>	<b>0.00</b>	<b>148,961,403.17</b>
RESULTADO EJERCICIO 2006	9,908,965.82	0.00	0.00	0.00	9,908,965.82	0.00
RESULTADO EJERCICIO 2008	0.00	4,148,484.46	0.00	0.00	0.00	4,148,484.46
RESULTADO EJERCICIO 2009	1,903,753.14	0.00	0.00	0.00	1,903,753.14	0.00
RESULTADO EJERCICIO 2010	0.00	1,516,535.05	0.00	0.00	0.00	1,516,535.05
RESULTADO EJERCICIO 2011	0.00	627,569.94	0.00	0.00	0.00	627,569.94
SUP O DEF 1990	489,733.84	0.00	0.00	0.00	489,733.84	0.00
SUP O DEF 1991	86,476.40	0.00	0.00	0.00	86,476.40	0.00
SUP O DEF 1992	238,128.61	0.00	0.00	0.00	238,128.61	0.00
SUP O DEF 1993	419,074.88	0.00	0.00	0.00	419,074.88	0.00
SUP O DEF 1994	396,403.36	0.00	0.00	0.00	396,403.36	0.00



**MUNICIPIO DE COQUIMATLAN, COL.**  
**Sistema Integral de Contabilidad Gubernamental**  
**BALANZA DE COMPROBACION**  
**DEL 1 DE FEBRERO AL 28 DE FEBRERO DE 2022**


Descripción	Saldo Anterior		Movimientos		Saldo Actual	
	Debe	Haber	Debe	Haber	Debe	Haber
SUP O DEF 1995	105,595.46	0.00	0.00	0.00	105,595.46	0.00
SUP O DEF 1996	360,950.40	0.00	0.00	0.00	360,950.40	0.00
SUP O DEF 1997	0.00	2,428,046.29	0.00	0.00	0.00	2,428,046.29
SUP O DE F1998	0.00	1,077,382.20	0.00	0.00	0.00	1,077,382.20
SUP O DEF 1999	0.00	1,574,368.51	0.00	0.00	0.00	1,574,368.51
SUP O DEF 2000	0.00	684,511.01	0.00	0.00	0.00	684,511.01
SUP O DEF 2001	5,830,439.30	0.00	0.00	0.00	5,830,439.30	0.00
SUP O DEF 2002	0.00	1,910,777.48	0.00	0.00	0.00	1,910,777.48
RESULTADO EJERCICIO 2003	962,044.80	0.00	0.00	0.00	962,044.80	0.00
RESULTADO EJERCICIO 2004	0.00	3,342,415.89	0.00	0.00	0.00	3,342,415.89
RESULTADO EJER ANTERIORES	1,173,042.82	0.00	0.00	0.00	1,173,042.82	0.00
RESULTADO EJERCICIO 2005	1,256,399.24	0.00	0.00	0.00	1,256,399.24	0.00
RESULTADO EJERCICIO 2007	4,731,841.54	0.00	0.00	0.00	4,731,841.54	0.00
RESULTADO EJERCICIO 2012	1,177,302.95	0.00	0.00	0.00	1,177,302.95	0.00
RESULTADO EJERCICIO 2013	0.00	6,922,022.42	0.00	0.00	0.00	6,922,022.42
RESULTADO EJERCICIO 2014	0.00	12,415,423.13	0.00	0.00	0.00	12,415,423.13
RESULTADO EJERCICIO 2015	0.00	9,516,809.56	0.00	0.00	0.00	9,516,809.56
RESULTADO EJERCICIO 2016	0.00	17,039,697.24	0.00	0.00	0.00	17,039,697.24
RESULTADO EJERCICIO 2017	0.00	21,323,511.38	0.00	0.00	0.00	21,323,511.38
RESULTADO EJERCICIO 2018	0.00	23,838,031.44	0.00	0.00	0.00	23,838,031.44
RESULTADO EJERCICIO 2019	0.00	28,673,617.28	0.00	0.00	0.00	28,673,617.28
RESULTADO EJERCICIO 2020	0.00	23,555,679.81	0.00	0.00	0.00	23,555,679.81
RESULTADO EJERCICIO 2021	0.00	17,406,672.64	0.00	0.00	0.00	17,406,672.64
<b>RESERVAS</b>	<b>0.00</b>	<b>12,978,170.33</b>	<b>0.00</b>	<b>0.00</b>	<b>0.00</b>	<b>12,978,170.33</b>
RESERVAS DE PATRIMONIO	0.00	12,978,170.33	0.00	0.00	0.00	12,978,170.33
<b>INGRESOS Y OTROS BENEFICIOS</b>						
<b>INGRESOS DE GESTIÓN</b>	<b>0.00</b>	<b>3,296,453.42</b>	<b>3,465.30</b>	<b>2,066,142.50</b>	<b>0.00</b>	<b>5,359,130.62</b>
<b>IMPUESTOS</b>	<b>0.00</b>	<b>2,668,297.91</b>	<b>0.00</b>	<b>883,614.18</b>	<b>0.00</b>	<b>3,551,912.09</b>
IMPUESTOS SOBRE EL PATRIMONIO	0.00	2,510,066.58	0.00	800,932.58	0.00	3,310,999.16
IMPUESTOS SOBRE LA PRODUCCIÓN, EL CONSUMO Y LAS TRANSACCIONES	0.00	41,481.02	0.00	22,510.07	0.00	63,991.09
ACCESORIOS DE IMPUESTOS	0.00	116,750.31	0.00	60,171.53	0.00	176,921.84
<b>DERECHOS</b>	<b>0.00</b>	<b>595,167.96</b>	<b>0.00</b>	<b>1,131,399.41</b>	<b>0.00</b>	<b>1,726,567.37</b>
DERECHOS POR EL USO, GOCE, APROVECHAMIENTO O EXPLOTACIÓN DE BIENES DE DOMINIO PÚBLICO	0.00	23,529.99	0.00	20,589.58	0.00	44,119.57
DERECHOS POR PRESTACIÓN DE SERVICIOS	0.00	198,951.00	0.00	306,564.71	0.00	505,515.71
ACCESORIOS DE DERECHOS	0.00	3,363.41	0.00	137.09	0.00	3,500.50



**MUNICIPIO DE COQUIMATLAN, COL.**  
Sistema Integral de Contabilidad Gubernamental  
**BALANZA DE COMPROBACION**  
**DEL 1 DE FEBRERO AL 28 DE FEBRERO DE 2022**


Descripción	Saldo Anterior		Movimientos		Saldo Actual	
	Debe	Haber	Debe	Haber	Debe	Haber
OTROS DERECHOS	0.00	369,323.56	0.00	804,108.03	0.00	1,173,431.59
<b>PRODUCTOS</b>	<b>0.00</b>	<b>4,321.13</b>	<b>3,465.30</b>	<b>2,188.17</b>	<b>0.00</b>	<b>3,044.00</b>
PRODUCTOS	0.00	4,321.13	3,465.30	2,188.17	0.00	3,044.00
<b>APROVECHAMIENTOS</b>	<b>0.00</b>	<b>28,666.42</b>	<b>0.00</b>	<b>48,940.74</b>	<b>0.00</b>	<b>77,607.16</b>
MULTAS	0.00	21,160.56	0.00	21,305.68	0.00	42,466.24
INDEMINIZACIONES	0.00	7,505.86	0.00	27,635.06	0.00	35,140.92
<b>PARTICIPACIONES, APORTACIONES, CONVENIOS, INCENTIVOS DERIVADOS DE LA COLABORACIÓN FISCAL, FONDOS DISTINTOS DE APORTACIONES, TRANSFERENCIAS, ASIGNACIONES, SUBSIDIOS Y SUBVENCIONES, Y PENSIONES Y JUBILACIONES</b>	<b>0.00</b>	<b>7,228,352.47</b>	<b>0.00</b>	<b>8,202,864.62</b>	<b>0.00</b>	<b>15,431,217.09</b>
<b>PARTICIPACIONES, APORTACIONES, CONVENIOS, INCENTIVOS DERIVADOS DE LA COLABORACION FISCAL Y FONDOS DISTINTOS DE APORTACIONES</b>	<b>0.00</b>	<b>7,228,352.47</b>	<b>0.00</b>	<b>8,202,864.62</b>	<b>0.00</b>	<b>15,431,217.09</b>
PARTICIPACIONES	0.00	5,918,848.47	0.00	4,243,793.62	0.00	10,162,642.09
APORTACIONES	0.00	1,309,504.00	0.00	3,959,071.00	0.00	5,268,575.00
<b>GASTOS Y OTRAS PÉRDIDAS</b>						
<b>GASTOS DE FUNCIONAMIENTO</b>	<b>4,845,979.03</b>	<b>0.00</b>	<b>5,109,552.89</b>	<b>29,189.78</b>	<b>9,926,342.14</b>	<b>0.00</b>
<b>SERVICIOS PERSONALES</b>	<b>4,248,146.72</b>	<b>0.00</b>	<b>4,147,724.89</b>	<b>0.00</b>	<b>8,395,871.61</b>	<b>0.00</b>
REMUNERACIONES AL PERSONAL DE CARÁCTER PERMANENTE	2,443,763.51	0.00	2,370,919.63	0.00	4,814,683.14	0.00
REMUNERACIONES ADICIONALES Y ESPECIALES	276,463.94	0.00	300,354.43	0.00	576,818.37	0.00
SEGURIDAD SOCIAL	249,708.43	0.00	373,197.83	0.00	622,906.26	0.00
OTRAS PRESTACIONES SOCIALES Y ECONOMICAS	1,113,386.76	0.00	938,428.92	0.00	2,051,815.68	0.00
PAGO DE ESTÍMULOS A SERVIDORES PUBLICOS	164,824.08	0.00	164,824.08	0.00	329,648.16	0.00
<b>MATERIALES Y SUMINISTROS</b>	<b>347,563.94</b>	<b>0.00</b>	<b>348,759.60</b>	<b>27,189.78</b>	<b>669,133.76</b>	<b>0.00</b>
MATERIALES DE ADMINISTRACION, EMISION DE DOCUMENTOS Y ARTICULOS OFICIALES	45,164.12	0.00	63,946.25	0.00	109,110.37	0.00
MATERIALES Y ARTICULOS DE CONSTRUCCION Y DE REPARACION	1,679.36	0.00	5,045.31	0.00	6,724.67	0.00
PRODUCTOS QUIMICOS, FARMACEUTICOS Y DE LABORATORIO	0.00	0.00	870.00	0.00	870.00	0.00
COMBUSTIBLES, LUBRICANTES Y ADITIVOS	290,192.86	0.00	260,523.60	27,189.78	523,526.68	0.00
VESTUARIO, BLANCOS, PRENDAS DE PROTECCION Y ARTICULOS DEPORTIVOS	1,798.00	0.00	3,940.01	0.00	5,738.01	0.00
MATERIALES Y SUMINISTROS PARA SEGURIDAD HERRAMIENTAS, REFACCIONES Y ACCESORIOS MENORES	7,714.60	0.00	12,268.36	0.00	19,982.96	0.00
	1,015.00	0.00	2,166.07	0.00	3,181.07	0.00






MUNICIPIO DE COQUIMATLAN, COL.  
Sistema Integral de Contabilidad Gubernamental  
BALANZA DE COMPROBACION  
DEL 1 DE FEBRERO AL 28 DE FEBRERO DE 2022

Descripción	Saldo Anterior		Movimientos		Saldo Actual	
	Debe	Haber	Debe	Haber	Debe	Haber
<b>SERVICIOS GENERALES</b>	<b>250,268.37</b>	<b>0.00</b>	<b>613,068.40</b>	<b>2,000.00</b>	<b>861,336.77</b>	<b>0.00</b>
SERVICIOS BÁSICOS	38,733.10	0.00	367,158.10	0.00	405,891.20	0.00
SERVICIOS DE ARRENDAMIENTO	17,354.40	0.00	11,861.80	0.00	29,216.20	0.00
SERVICIOS PROFESIONALES, CIENTÍFICOS Y TÉCNICOS Y OTROS SERVICIOS	3,079.33	0.00	3,079.33	0.00	6,158.66	0.00
SERVICIOS FINANCIEROS, BANCARIOS Y COMERCIALES	7,937.60	0.00	2,890.90	0.00	10,828.50	0.00
SERVICIOS DE INSTALACION, REPARACION, MANTENIMIENTO Y CONSERVACION	149,731.83	0.00	215,126.55	2,000.00	362,858.38	0.00
SERVICIOS DE COMUNICACION SOCIAL Y PUBLICIDAD	15,022.00	0.00	0.00	0.00	15,022.00	0.00
SERVICIOS OFICIALES	7,352.74	0.00	12,951.72	0.00	20,304.46	0.00
OTROS SERVICIOS GENERALES	11,057.37	0.00	0.00	0.00	11,057.37	0.00
<b>TRANSFERENCIAS, ASIGNACIONES, SUBSIDIOS Y OTRAS AYUDAS</b>	<b>1,303,181.36</b>	<b>0.00</b>	<b>1,264,415.12</b>	<b>0.00</b>	<b>2,567,596.48</b>	<b>0.00</b>
<b>TRANSFERENCIAS AL RESTO DEL SECTOR PUBLICO</b>	<b>664,278.00</b>	<b>0.00</b>	<b>664,278.00</b>	<b>0.00</b>	<b>1,328,556.00</b>	<b>0.00</b>
TRANSFERENCIAS A ENTIDADES FEDERATIVAS Y MUNICIPIOS	664,278.00	0.00	664,278.00	0.00	1,328,556.00	0.00
<b>AYUDAS SOCIALES</b>	<b>35,600.00</b>	<b>0.00</b>	<b>36,900.00</b>	<b>0.00</b>	<b>72,500.00</b>	<b>0.00</b>
AYUDAS SOCIALES A PERSONAS	18,000.00	0.00	19,300.00	0.00	37,300.00	0.00
AYUDAS SOCIALES A INSTITUCIONES	17,600.00	0.00	17,600.00	0.00	35,200.00	0.00
<b>PENSIONES Y JUBILACIONES</b>	<b>603,303.36</b>	<b>0.00</b>	<b>563,237.12</b>	<b>0.00</b>	<b>1,166,540.48</b>	<b>0.00</b>
JUBILACIONES	603,303.36	0.00	563,237.12	0.00	1,166,540.48	0.00
<b>INTERESES, COMISIONES Y OTROS GASTOS DE LA DEUDA PÚBLICA</b>	<b>34,798.20</b>	<b>0.00</b>	<b>41,956.57</b>	<b>0.00</b>	<b>76,754.77</b>	<b>0.00</b>
<b>INTERESES DE LA DEUDA PUBLICA</b>	<b>34,798.20</b>	<b>0.00</b>	<b>41,956.57</b>	<b>0.00</b>	<b>76,754.77</b>	<b>0.00</b>
INTERESES DE LA DEUDA PÚBLICA INTERNA	34,798.20	0.00	41,956.57	0.00	76,754.77	0.00
<b>CUENTAS DE CIERRE CONTABLE</b>						
<b>CUENTAS DE ORDEN CONTABLES</b>						
<b>CUENTAS DE ORDEN PRESUPUESTARIAS</b>						
<b>LEY DE INGRESOS</b>	<b>0.00</b>	<b>0.00</b>	<b>20,544,944.84</b>	<b>20,544,944.84</b>	<b>0.00</b>	<b>0.00</b>
<b>LEY DE INGRESOS ESTIMADA</b>	<b>115,464,796.58</b>	<b>0.00</b>	<b>0.00</b>	<b>0.00</b>	<b>115,464,796.58</b>	<b>0.00</b>
IMPUESTOS	7,264,389.30	0.00	0.00	0.00	7,264,389.30	0.00
DERECHOS	5,895,129.18	0.00	0.00	0.00	5,895,129.18	0.00
PRODUCTOS DE TIPO CORRIENTE	83,189.03	0.00	0.00	0.00	83,189.03	0.00
APROVECHAMIENTOS DE TIPO CORRIENTE	687,247.91	0.00	0.00	0.00	687,247.91	0.00
PARTICIPACIONES Y APORTACIONES.	101,534,841.16	0.00	0.00	0.00	101,534,841.16	0.00
<b>LEY DE INGRESOS POR EJECUTAR</b>	<b>0.00</b>	<b>114,019,695.64</b>	<b>10,269,007.12</b>	<b>3,465.30</b>	<b>0.00</b>	<b>103,754,153.82</b>



**MUNICIPIO DE COQUIMATLAN, COL.**  
**Sistema Integral de Contabilidad Gubernamental**  
**BALANZA DE COMPROBACION**  
**DEL 1 DE FEBRERO AL 28 DE FEBRERO DE 2022**

Descripción	Saldo Anterior		Movimientos		Saldo Actual	
	Debe	Haber	Debe	Haber	Debe	Haber
IMPUESTOS	0.00	4,596,091.39	883,614.18	0.00	0.00	3,712,477.21
DERECHOS	0.00	5,299,961.22	1,131,399.41	0.00	0.00	4,168,561.81
PRODUCTOS DE TIPO CORRIENTE	0.00	78,867.90	2,188.17	3,465.30	0.00	80,145.03
APROVECHAMIENTOS DE TIPO CORRIENTE	0.00	658,581.49	48,940.74	0.00	0.00	609,640.75
PARTICIPACIONES Y APORTACIONES.	0.00	103,386,193.64	8,202,864.62	0.00	0.00	95,183,329.02
<b>MODIFICACIONES A LA LEY DE INGRESOS ESTIMADA</b>	<b>9,079,704.95</b>	<b>0.00</b>	<b>0.00</b>	<b>0.00</b>	<b>9,079,704.95</b>	<b>0.00</b>
PARTICIPACIONES Y APORTACIONES.	9,079,704.95	0.00	0.00	0.00	9,079,704.95	0.00
<b>LEY DE INGRESOS DEVENGADA</b>	<b>0.00</b>	<b>0.00</b>	<b>10,272,472.42</b>	<b>10,272,472.42</b>	<b>0.00</b>	<b>0.00</b>
IMPUESTOS	0.00	0.00	883,614.18	883,614.18	0.00	0.00
DERECHOS	0.00	0.00	1,131,399.41	1,131,399.41	0.00	0.00
PRODUCTOS DE TIPO CORRIENTE	0.00	0.00	5,653.47	5,653.47	0.00	0.00
APROVECHAMIENTOS DE TIPO CORRIENTE	0.00	0.00	48,940.74	48,940.74	0.00	0.00
PARTICIPACIONES Y APORTACIONES.	0.00	0.00	8,202,864.62	8,202,864.62	0.00	0.00
<b>LEY DE INGRESOS RECAUDADA</b>	<b>0.00</b>	<b>10,524,805.89</b>	<b>3,465.30</b>	<b>10,269,007.12</b>	<b>0.00</b>	<b>20,790,347.71</b>
IMPUESTOS	0.00	2,668,297.91	0.00	883,614.18	0.00	3,551,912.09
DERECHOS	0.00	595,167.96	0.00	1,131,399.41	0.00	1,726,567.37
PRODUCTOS DE TIPO CORRIENTE	0.00	4,321.13	3,465.30	2,188.17	0.00	3,044.00
APROVECHAMIENTOS DE TIPO CORRIENTE	0.00	28,666.42	0.00	48,940.74	0.00	77,607.16
PARTICIPACIONES Y APORTACIONES.	0.00	7,228,352.47	0.00	8,202,864.62	0.00	15,431,217.09
<b>PRESUPUESTO DE EGRESOS</b>	<b>0.00</b>	<b>0.00</b>	<b>69,326,710.63</b>	<b>69,326,710.63</b>	<b>0.00</b>	<b>0.00</b>
<b>PRESUPUESTO DE EGRESOS APROBADO</b>	<b>0.00</b>	<b>115,464,796.58</b>	<b>0.00</b>	<b>0.00</b>	<b>0.00</b>	<b>115,464,796.58</b>
SERVICIOS PERSONALES	0.00	67,458,758.40	0.00	0.00	0.00	67,458,758.40
MATERIALES Y SUMINISTROS	0.00	4,211,831.86	0.00	0.00	0.00	4,211,831.86
SERVICIOS GENERALES	0.00	7,580,536.14	0.00	0.00	0.00	7,580,536.14
TRANSFERENCIAS, ASIGNACIONES, SUBSIDIOS Y OTRAS AYUDAS	0.00	17,083,311.31	0.00	0.00	0.00	17,083,311.31
BIENES MUEBLES, INMUEBLES E INTANGIBLES	0.00	500,000.00	0.00	0.00	0.00	500,000.00
INVERSION PUBLICA	0.00	17,446,925.22	0.00	0.00	0.00	17,446,925.22
DEUDA PUBLICA	0.00	1,183,433.65	0.00	0.00	0.00	1,183,433.65
<b>PRESUPUESTO DE EGRESOS POR EJERCER</b>	<b>118,296,157.43</b>	<b>0.00</b>	<b>21,430,190.91</b>	<b>27,924,762.31</b>	<b>111,801,586.03</b>	<b>0.00</b>
SERVICIOS PERSONALES	63,210,611.68	0.00	3,037,126.23	7,184,851.12	59,062,886.79	0.00
MATERIALES Y SUMINISTROS	3,916,616.54	0.00	98,645.66	489,738.28	3,525,523.92	0.00
SERVICIOS GENERALES	7,308,874.32	0.00	321,777.35	891,054.67	6,739,597.00	0.00
TRANSFERENCIAS, ASIGNACIONES, SUBSIDIOS Y OTRAS AYUDAS	15,780,129.95	0.00	243,427.52	1,525,482.64	14,498,074.83	0.00
BIENES MUEBLES, INMUEBLES E INTANGIBLES	497,602.00	0.00	250,000.00	250,000.00	497,602.00	0.00
INVERSION PUBLICA	26,495,675.00	0.00	17,446,925.22	17,446,925.22	26,495,675.00	0.00




**MUNICIPIO DE COQUIMATLAN, COL.**  
**Sistema Integral de Contabilidad Gubernamental**  
**BALANZA DE COMPROBACION**  
**DEL 1 DE FEBRERO AL 28 DE FEBRERO DE 2022**

Descripción	Saldo Anterior		Movimientos		Saldo Actual	
	Debe	Haber	Debe	Haber	Debe	Haber
DEUDA PUBLICA	1,086,647.94	0.00	32,288.93	136,710.38	982,226.49	0.00
<b>MODIFICACIONES AL PRESUPUESTO DE EGRESOS APROBADO</b>	<b>0.00</b>	<b>9,079,704.95</b>	<b>21,401,001.13</b>	<b>21,401,001.13</b>	<b>0.00</b>	<b>9,079,704.95</b>
SERVICIOS PERSONALES	0.00	0.00	3,037,126.23	3,037,126.23	0.00	0.00
MATERIALES Y SUMINISTROS	0.00	52,348.62	95,606.96	71,455.88	0.00	28,197.54
SERVICIOS GENERALES	21,393.45	0.00	277,986.27	319,777.35	0.00	20,397.63
TRANSFERENCIAS, ASIGNACIONES, SUBSIDIOS Y OTRAS AYUDAS	0.00	0.00	261,067.52	243,427.52	17,640.00	0.00
BIENES MUEBLES, INMUEBLES E INTANGIBLES	0.00	0.00	250,000.00	250,000.00	0.00	0.00
INVERSION PUBLICA	0.00	9,048,749.78	17,446,925.22	17,446,925.22	0.00	9,048,749.78
DEUDA PUBLICA	0.00	0.00	32,288.93	32,288.93	0.00	0.00
<b>PRESUPUESTO DE EGRESOS COMPROMETIDO</b>	<b>0.00</b>	<b>0.00</b>	<b>6,552,950.96</b>	<b>6,507,579.24</b>	<b>45,371.72</b>	<b>0.00</b>
SERVICIOS PERSONALES	0.00	0.00	4,147,724.89	4,147,724.89	0.00	0.00
MATERIALES Y SUMINISTROS	0.00	0.00	421,321.10	375,949.38	45,371.72	0.00
SERVICIOS GENERALES	0.00	0.00	615,068.40	615,068.40	0.00	0.00
TRANSFERENCIAS, ASIGNACIONES, SUBSIDIOS Y OTRAS AYUDAS	0.00	0.00	1,264,415.12	1,264,415.12	0.00	0.00
DEUDA PUBLICA	0.00	0.00	104,421.45	104,421.45	0.00	0.00
<b>PRESUPUESTO DE EGRESOS DEVENGADO</b>	<b>229,205.09</b>	<b>0.00</b>	<b>6,478,389.46</b>	<b>6,653,534.18</b>	<b>54,060.37</b>	<b>0.00</b>
SERVICIOS PERSONALES	0.00	0.00	4,147,724.89	4,147,724.89	0.00	0.00
MATERIALES Y SUMINISTROS	161,444.69	0.00	348,759.60	468,388.83	41,815.46	0.00
SERVICIOS GENERALES	67,760.40	0.00	613,068.40	668,583.89	12,244.91	0.00
TRANSFERENCIAS, ASIGNACIONES, SUBSIDIOS Y OTRAS AYUDAS	0.00	0.00	1,264,415.12	1,264,415.12	0.00	0.00
DEUDA PUBLICA	0.00	0.00	104,421.45	104,421.45	0.00	0.00
<b>PRESUPUESTO DE EGRESOS EJERCIDO</b>	<b>720,024.73</b>	<b>0.00</b>	<b>6,695,025.28</b>	<b>6,769,152.89</b>	<b>645,897.12</b>	<b>0.00</b>
SERVICIOS PERSONALES	607,627.30	0.00	4,151,503.61	4,223,738.79	535,392.12	0.00
MATERIALES Y SUMINISTROS	5,848.10	0.00	502,895.21	508,743.31	0.00	0.00
SERVICIOS GENERALES	104,151.33	0.00	671,789.89	665,436.22	110,505.00	0.00
TRANSFERENCIAS, ASIGNACIONES, SUBSIDIOS Y OTRAS AYUDAS	0.00	0.00	1,264,415.12	1,264,415.12	0.00	0.00
BIENES MUEBLES, INMUEBLES E INTANGIBLES	2,398.00	0.00	0.00	2,398.00	0.00	0.00
DEUDA PUBLICA	0.00	0.00	104,421.45	104,421.45	0.00	0.00
<b>PRESUPUESTO DE EGRESOS PAGADO</b>	<b>5,299,114.28</b>	<b>0.00</b>	<b>6,769,152.89</b>	<b>70,680.88</b>	<b>11,997,586.29</b>	<b>0.00</b>
SERVICIOS PERSONALES	3,640,519.42	0.00	4,223,738.79	3,778.72	7,860,479.49	0.00
MATERIALES Y SUMINISTROS	180,271.15	0.00	508,743.31	61,696.16	627,318.30	0.00
SERVICIOS GENERALES	78,356.64	0.00	665,436.22	5,206.00	738,586.86	0.00
TRANSFERENCIAS, ASIGNACIONES, SUBSIDIOS Y OTRAS AYUDAS	1,303,181.36	0.00	1,264,415.12	0.00	2,567,596.48	0.00




MUNICIPIO DE COQUIMATLAN, COL.  
Sistema Integral de Contabilidad Gubernamental  
**BALANZA DE COMPROBACION**  
**DEL 1 DE FEBRERO AL 28 DE FEBRERO DE 2022**

Descripción	Saldo Anterior		Movimientos		Saldo Actual	
	Debe	Haber	Debe	Haber	Debe	Haber
OTRAS AYUDAS						
BIENES MUEBLES, INMUEBLES E INTANGIBLES	0.00	0.00	2,398.00	0.00	2,398.00	0.00
DEUDA PUBLICA	96,785.71	0.00	104,421.45	0.00	201,207.16	0.00
<b>CUENTAS DE CIERRE PRESUPUESTARIO</b>						
<b>TOTAL:</b>	<b>505,604,995.04</b>	<b>505,604,995.04</b>	<b>120,332,479.50</b>	<b>120,332,479.50</b>	<b>514,925,357.62</b>	<b>514,925,357.62</b>




**MUNICIPIO DE COQUIMATLAN, COL.**  
Sistema Integral de Contabilidad Gubernamental  
**BALANZA DE COMPROBACION**  
**DEL 1 DE ENERO AL 28 DE FEBRERO DE 2022**

Descripción	Saldo Anterior		Movimientos		Saldo Actual	
	Debe	Haber	Debe	Haber	Debe	Haber
<b>ACTIVO</b>						
<b>ACTIVO CIRCULANTE</b>						
<b>EFFECTIVO Y EQUIVALENTES</b>						
EFFECTIVO	36,642,875.25	0.00	31,514,266.47	26,059,624.56	42,097,517.16	0.00
BANCOS/TESORERIA	14,414,257.00	0.00	31,325,168.81	25,942,284.07	19,797,141.74	0.00
DEPOSITOS DE FONDOS DE TERCEROS EN GARANTÍA Y/O ADMINISTRACIÓN	0.00	0.00	1,600.00	1,600.00	0.00	0.00
	14,402,266.50	0.00	31,323,568.81	25,940,684.07	19,785,151.24	0.00
	11,990.50	0.00	0.00	0.00	11,990.50	0.00
<b>DERECHOS A RECIBIR EFFECTIVO O EQUIVALENTES</b>						
CUENTAS POR COBRAR A CORTO PLAZO	20,106,147.72	0.00	189,097.66	117,340.49	20,177,904.89	0.00
DEUDORES DIVERSOS POR COBRAR A CORTO PLAZO	1,067,220.89	0.00	152,000.10	19,857.25	1,199,363.74	0.00
INGRESOS POR RECUPERAR A CORTO PLAZO	845,513.29	0.00	0.00	0.00	845,513.29	0.00
DEUDORES POR ANTICIPOS DE TESORERIA A CORTO PLAZO	1,000,000.00	0.00	0.00	0.00	1,000,000.00	0.00
	38,104.82	0.00	37,097.56	26,815.56	48,386.82	0.00
PRESTAMOS OTORGADOS A CORTO PLAZO	17,155,308.72	0.00	0.00	70,667.68	17,084,641.04	0.00
<b>DERECHOS A RECIBIR BIENES O SERVICIOS</b>						
ANTICIPO A PROVEEDORES POR ADQUISICIÓN DE BIENES Y PRESTACIÓN DE SERVICIOS A CORTO PLAZO	2,122,470.53	0.00	0.00	0.00	2,122,470.53	0.00
ANTICIPO A CONTRATISTAS POR OBRAS PÚBLICAS A CORTO PLAZO	1,580,768.40	0.00	0.00	0.00	1,580,768.40	0.00
	541,702.13	0.00	0.00	0.00	541,702.13	0.00
<b>ACTIVO NO CIRCULANTE</b>						
<b>BIENES INMUEBLES, INFRAESTRUCTURA Y CONSTRUCCIONES EN PROCESO</b>						
VIVIENDAS	181,192,072.41	0.00	2,398.00	0.00	181,194,470.41	0.00
EDIFICIOS NO HABITACIONALES	163,298,227.96	0.00	0.00	0.00	163,298,227.96	0.00
CONSTRUCCIONES EN PROCESO EN BIENES DE DOMINIO PÚBLICO	6,624,464.03	0.00	0.00	0.00	6,624,464.03	0.00
CONSTRUCCIONES EN PROCESO EN BIENES PROPIOS	10,694,900.32	0.00	0.00	0.00	10,694,900.32	0.00
	126,737,520.39	0.00	0.00	0.00	126,737,520.39	0.00
<b>BIENES MUEBLES</b>						
MOBILIARIO Y EQUIPO DE ADMINISTRACIÓN	19,241,343.22	0.00	0.00	0.00	19,241,343.22	0.00
MOBILIARIO Y EQUIPO EDUCACIONAL Y RECREATIVO	17,194,589.57	0.00	2,398.00	0.00	17,196,987.57	0.00
EQUIPO DE DEFENSA Y SEGURIDAD	14,858,192.11	0.00	2,398.00	0.00	14,860,590.11	0.00
	963,788.00	0.00	0.00	0.00	963,788.00	0.00
<b>ACTIVOS DIFERIDOS</b>						
ESTUDIOS, FORMULACIÓN Y EVALUACIÓN DE PROYECTOS	1,372,609.46	0.00	0.00	0.00	1,372,609.46	0.00
	699,254.88	0.00	0.00	0.00	699,254.88	0.00
	699,254.88	0.00	0.00	0.00	699,254.88	0.00
<b>PASIVO</b>						
<b>PASIVO CIRCULANTE</b>						
<b>CUENTAS POR PAGAR A CORTO PLAZO</b>						
	0.00	48,803,932.05	17,296,044.69	14,533,430.28	0.00	46,041,317.64
	0.00	41,655,441.22	17,171,592.30	14,533,430.28	0.00	39,017,279.20




**MUNICIPIO DE COQUIMATLAN, COL.**  
**Sistema Integral de Contabilidad Gubernamental**  
**BALANZA DE COMPROBACION**  
**DEL 1 DE ENERO AL 28 DE FEBRERO DE 2022**

Descripción	Saldo Anterior		Movimientos		Saldo Actual	
	Debe	Haber	Debe	Haber	Debe	Haber
SERVICIOS PERSONALES POR PAGAR A CORTO PLAZO	0.00	13,786,715.00	9,658,758.94	8,561,978.60	0.00	12,689,934.66
PROVEEDORES POR PAGAR A CORTO PLAZO	0.00	761,390.23	3,965,208.17	2,287,936.90	915,881.04	0.00
CONTRATISTAS POR OBRAS PÚBLICAS POR PAGAR A CORTO PLAZO	0.00	253,952.31	21,260.12	24,696.09	0.00	257,388.28
TRANSFERENCIAS OTORGADAS POR PAGAR A CORTO PLAZO	0.00	365,427.37	1,354,034.45	1,354,034.45	0.00	365,427.37
RETENCIONES Y CONTRIBUCIONES POR PAGAR A CORTO PLAZO	0.00	22,585,774.95	1,897,123.75	2,241,231.55	0.00	22,929,882.75
DEVOLUCIONES DE LA LEY DE INGRESO POR PAGAR A CORTO PLAZO	0.00	111,654.99	3,027.00	0.00	0.00	108,627.99
OTRAS CUENTAS POR PAGAR A CORTO PLAZO	0.00	3,790,526.37	272,179.87	63,552.69	0.00	3,581,899.19
<b>DOCUMENTOS POR PAGAR A CORTO PLAZO</b>	<b>0.00</b>	<b>74,274.31</b>	<b>0.00</b>	<b>0.00</b>	<b>0.00</b>	<b>74,274.31</b>
OTROS DOCUMENTOS POR PAGAR A CORTO PLAZO	0.00	74,274.31	0.00	0.00	0.00	74,274.31
<b>PORCIÓN A CORTO PLAZO DE LA DEUDA PÚBLICA A LARGO PLAZO</b>	<b>0.00</b>	<b>6,893,747.67</b>	<b>124,452.39</b>	<b>0.00</b>	<b>0.00</b>	<b>6,769,295.28</b>
PORCIÓN A CORTO PLAZO DE LA DEUDA PÚBLICA INTERNA	0.00	6,893,747.67	124,452.39	0.00	0.00	6,769,295.28
<b>FONDOS Y BIENES DE TERCEROS EN GARANTÍA Y/O ADMINISTRACIÓN A CORTO PLAZO</b>	<b>0.00</b>	<b>83,383.73</b>	<b>0.00</b>	<b>0.00</b>	<b>0.00</b>	<b>83,383.73</b>
FONDOS EN GARANTÍA A CORTO PLAZO	0.00	83,383.73	0.00	0.00	0.00	83,383.73
<b>OTROS PASIVOS A CORTO PLAZO</b>	<b>0.00</b>	<b>97,085.12</b>	<b>0.00</b>	<b>0.00</b>	<b>0.00</b>	<b>97,085.12</b>
INGRESOS POR CLASIFICAR	0.00	97,085.12	0.00	0.00	0.00	97,085.12
<b>PASIVO NO CIRCULANTE</b>	<b>0.00</b>	<b>7,091,442.11</b>	<b>0.00</b>	<b>0.00</b>	<b>0.00</b>	<b>7,091,442.11</b>
<b>DEUDA PÚBLICA A LARGO PLAZO</b>	<b>0.00</b>	<b>7,091,442.11</b>	<b>0.00</b>	<b>0.00</b>	<b>0.00</b>	<b>7,091,442.11</b>
PRÉSTAMOS DE LA DEUDA INTERNA POR PAGAR A LARGO PLAZO	0.00	7,091,442.11	0.00	0.00	0.00	7,091,442.11
<b>HACIENDA PÚBLICA/ PATRIMONIO</b>						
<b>HACIENDA PÚBLICA/ PATRIMONIO GENERADO</b>	<b>0.00</b>	<b>161,939,573.50</b>	<b>0.00</b>	<b>0.00</b>	<b>0.00</b>	<b>161,939,573.50</b>
<b>RESULTADOS DE EJERCICIOS ANTERIORES</b>	<b>0.00</b>	<b>148,961,403.17</b>	<b>0.00</b>	<b>0.00</b>	<b>0.00</b>	<b>148,961,403.17</b>
RESULTADO EJERCICIO 2006	9,908,965.82	0.00	0.00	0.00	9,908,965.82	0.00
RESULTADO EJERCICIO 2008	0.00	4,148,484.46	0.00	0.00	0.00	4,148,484.46
RESULTADO EJERCICIO 2009	0.00	0.00	0.00	0.00	0.00	0.00
RESULTADO EJERCICIO 2010	0.00	1,516,535.05	0.00	0.00	0.00	1,516,535.05
RESULTADO EJERCICIO 2011	0.00	627,569.94	0.00	0.00	0.00	627,569.94
SUP O DEF 1990	489,733.84	0.00	0.00	0.00	489,733.84	0.00
SUP O DEF 1991	86,476.40	0.00	0.00	0.00	86,476.40	0.00
SUP O DEF 1992	238,128.61	0.00	0.00	0.00	238,128.61	0.00
SUP O DEF 1993	419,074.88	0.00	0.00	0.00	419,074.88	0.00



**MUNICIPIO DE COQUIMATLAN, COL.**  
**Sistema Integral de Contabilidad Gubernamental**  
**BALANZA DE COMPROBACION**  
**DEL 1 DE ENERO AL 28 DE FEBRERO DE 2022**


Descripción	Saldo Anterior		Movimientos		Saldo Actual	
	Debe	Haber	Debe	Haber	Debe	Haber
SUP O DEF 1994	396,403.36	0.00	0.00	0.00	396,403.36	0.00
SUP O DEF 1995	105,595.46	0.00	0.00	0.00	105,595.46	0.00
SUP O DEF 1996	360,950.40	0.00	0.00	0.00	360,950.40	0.00
SUP O DEF 1997	0.00	2,428,046.29	0.00	0.00	0.00	2,428,046.29
SUP O DE F1998	0.00	1,077,382.20	0.00	0.00	0.00	1,077,382.20
SUP O DEF 1999	0.00	1,574,368.51	0.00	0.00	0.00	1,574,368.51
SUP O DEF 2000	0.00	684,511.01	0.00	0.00	0.00	684,511.01
SUP O DEF 2001	5,830,439.30	0.00	0.00	0.00	5,830,439.30	0.00
SUP O DEF 2002	0.00	1,910,777.48	0.00	0.00	0.00	1,910,777.48
RESULTADO EJERCICIO 2003	962,044.80	0.00	0.00	0.00	962,044.80	0.00
RESULTADO EJERCICIO 2004	0.00	3,342,415.89	0.00	0.00	0.00	3,342,415.89
RESULTADO EJER ANTERIORES	1,173,042.82	0.00	0.00	0.00	1,173,042.82	0.00
RESULTADO EJERCICIO 2005	1,256,399.24	0.00	0.00	0.00	1,256,399.24	0.00
RESULTADO EJERCICIO 2007	4,731,841.54	0.00	0.00	0.00	4,731,841.54	0.00
RESULTADO EJERCICIO 2012	1,177,302.95	0.00	0.00	0.00	1,177,302.95	0.00
RESULTADO EJERCICIO 2013	0.00	6,922,022.42	0.00	0.00	0.00	6,922,022.42
RESULTADO EJERCICIO 2014	0.00	12,415,423.13	0.00	0.00	0.00	12,415,423.13
RESULTADO EJERCICIO 2015	0.00	9,516,809.56	0.00	0.00	0.00	9,516,809.56
RESULTADO EJERCICIO 2016	0.00	17,039,697.24	0.00	0.00	0.00	17,039,697.24
RESULTADO EJERCICIO 2017	0.00	21,323,511.38	0.00	0.00	0.00	21,323,511.38
RESULTADO EJERCICIO 2018	0.00	23,838,031.44	0.00	0.00	0.00	23,838,031.44
RESULTADO EJERCICIO 2019	0.00	28,673,617.28	0.00	0.00	0.00	28,673,617.28
RESULTADO EJERCICIO 2020	0.00	23,555,679.81	0.00	0.00	0.00	23,555,679.81
RESULTADO EJERCICIO 2021	0.00	17,406,672.64	0.00	0.00	0.00	17,406,672.64
<b>RESERVAS</b>	<b>0.00</b>	<b>12,978,170.33</b>	<b>0.00</b>	<b>0.00</b>	<b>0.00</b>	<b>12,978,170.33</b>
RESERVAS DE PATRIMONIO	0.00	12,978,170.33	0.00	0.00	0.00	12,978,170.33
<b>INGRESOS Y OTROS BENEFICIOS</b>						
<b>INGRESOS DE GESTIÓN</b>	<b>0.00</b>	<b>0.00</b>	<b>3,465.30</b>	<b>5,362,595.92</b>	<b>0.00</b>	<b>5,359,130.62</b>
<b>IMPUESTOS</b>	<b>0.00</b>	<b>0.00</b>	<b>0.00</b>	<b>3,551,912.09</b>	<b>0.00</b>	<b>3,551,912.09</b>
IMPUESTOS SOBRE EL PATRIMONIO	0.00	0.00	0.00	3,310,999.16	0.00	3,310,999.16
IMPUESTOS SOBRE LA PRODUCCIÓN, EL CONSUMO Y LAS TRANSACCIONES	0.00	0.00	0.00	63,991.09	0.00	63,991.09
ACCESORIOS DE IMPUESTOS	0.00	0.00	0.00	176,921.84	0.00	176,921.84
<b>DERECHOS</b>	<b>0.00</b>	<b>0.00</b>	<b>0.00</b>	<b>1,726,567.37</b>	<b>0.00</b>	<b>1,726,567.37</b>
DERECHOS POR EL USO, GOCE, APROVECHAMIENTO O EXPLOTACIÓN DE BIENES DE DOMINIO PÚBLICO	0.00	0.00	0.00	44,119.57	0.00	44,119.57
DERECHOS POR PRESTACIÓN DE SERVICIOS	0.00	0.00	0.00	505,515.71	0.00	505,515.71



**MUNICIPIO DE COQUIMATLAN, COL.**  
**Sistema Integral de Contabilidad Gubernamental**  
**BALANZA DE COMPROBACION**  
**DEL 1 DE ENERO AL 28 DE FEBRERO DE 2022**


Descripción	Saldo Anterior		Movimientos		Saldo Actual	
	Debe	Haber	Debe	Haber	Debe	Haber
ACCESORIOS DE DERECHOS	0.00	0.00	0.00	3,500.50	0.00	3,500.50
OTROS DERECHOS	0.00	0.00	0.00	1,173,431.59	0.00	1,173,431.59
<b>PRODUCTOS</b>	<b>0.00</b>	<b>0.00</b>	<b>3,465.30</b>	<b>6,509.30</b>	<b>0.00</b>	<b>3,044.00</b>
PRODUCTOS	0.00	0.00	3,465.30	6,509.30	0.00	3,044.00
<b>APROVECHAMIENTOS</b>	<b>0.00</b>	<b>0.00</b>	<b>0.00</b>	<b>77,607.16</b>	<b>0.00</b>	<b>77,607.16</b>
MULTAS	0.00	0.00	0.00	42,466.24	0.00	42,466.24
INDEMNIZACIONES	0.00	0.00	0.00	35,140.92	0.00	35,140.92
<b>PARTICIPACIONES, APORTACIONES, CONVENIOS, INCENTIVOS DERIVADOS DE LA COLABORACIÓN FISCAL, FONDOS DISTINTOS DE APORTACIONES, TRANSFERENCIAS, ASIGNACIONES, SUBSIDIOS Y SUBVENCIONES, Y PENSIONES Y JUBILACIONES</b>	<b>0.00</b>	<b>0.00</b>	<b>0.00</b>	<b>15,431,217.09</b>	<b>0.00</b>	<b>15,431,217.09</b>
<b>PARTICIPACIONES, APORTACIONES, CONVENIOS, INCENTIVOS DERIVADOS DE LA COLABORACION FISCAL Y FONDOS DISTINTOS DE APORTACIONES</b>	<b>0.00</b>	<b>0.00</b>	<b>0.00</b>	<b>15,431,217.09</b>	<b>0.00</b>	<b>15,431,217.09</b>
PARTICIPACIONES	0.00	0.00	0.00	10,162,642.09	0.00	10,162,642.09
APORTACIONES	0.00	0.00	0.00	5,268,575.00	0.00	5,268,575.00
<b>GASTOS Y OTRAS PÉRDIDAS</b>	<b>0.00</b>	<b>0.00</b>	<b>0.00</b>	<b>29,189.78</b>	<b>9,926,342.14</b>	<b>0.00</b>
<b>GASTOS DE FUNCIONAMIENTO</b>	<b>0.00</b>	<b>0.00</b>	<b>9,955,531.92</b>	<b>29,189.78</b>	<b>9,926,342.14</b>	<b>0.00</b>
<b>SERVICIOS PERSONALES</b>	<b>0.00</b>	<b>0.00</b>	<b>8,395,871.61</b>	<b>0.00</b>	<b>8,395,871.61</b>	<b>0.00</b>
REMUNERACIONES AL PERSONAL DE CARÁCTER PERMANENTE	0.00	0.00	4,814,683.14	0.00	4,814,683.14	0.00
REMUNERACIONES ADICIONALES Y ESPECIALES	0.00	0.00	576,818.37	0.00	576,818.37	0.00
SEGURIDAD SOCIAL	0.00	0.00	622,906.26	0.00	622,906.26	0.00
OTRAS PRESTACIONES SOCIALES Y ECONOMICAS	0.00	0.00	2,051,815.68	0.00	2,051,815.68	0.00
PAGO DE ESTIMULOS A SERVIDORES PUBLICOS	0.00	0.00	329,648.16	0.00	329,648.16	0.00
<b>MATERIALES Y SUMINISTROS</b>	<b>0.00</b>	<b>0.00</b>	<b>696,323.54</b>	<b>27,189.78</b>	<b>669,133.76</b>	<b>0.00</b>
MATERIALES DE ADMINISTRACION, EMISION DE DOCUMENTOS Y ARTICULOS OFICIALES	0.00	0.00	109,110.37	0.00	109,110.37	0.00
MATERIALES Y ARTICULOS DE CONSTRUCCION Y DE REPARACION	0.00	0.00	6,724.67	0.00	6,724.67	0.00
PRODUCTOS QUIMICOS, FARMACEUTICOS Y DE LABORATORIO	0.00	0.00	870.00	0.00	870.00	0.00
COMBUSTIBLES, LUBRICANTES Y ADITIVOS	0.00	0.00	550,716.46	27,189.78	523,526.68	0.00
VESTUARIO, BLANCOS, PRENDAS DE PROTECCION Y ARTICULOS DEPORTIVOS	0.00	0.00	5,738.01	0.00	5,738.01	0.00
MATERIALES Y SUMINISTROS PARA SEGURIDAD	0.00	0.00	19,982.96	0.00	19,982.96	0.00
HERRAMIENTAS, REFACCIONES Y ACCESORIOS	0.00	0.00	3,181.07	0.00	3,181.07	0.00






**MUNICIPIO DE COQUIMATLAN, COL.**  
Sistema Integral de Contabilidad Gubernamental  
**BALANZA DE COMPROBACION**  
**DEL 1 DE ENERO AL 28 DE FEBRERO DE 2022**

Descripción	Saldo Anterior		Movimientos		Saldo Actual	
	Debe	Haber	Debe	Haber	Debe	Haber
<b>MENORES</b>						
<b>SERVICIOS GENERALES</b>	<b>0.00</b>	<b>0.00</b>	<b>863,336.77</b>	<b>2,000.00</b>	<b>861,336.77</b>	<b>0.00</b>
SERVICIOS BÁSICOS	0.00	0.00	405,891.20	0.00	405,891.20	0.00
SERVICIOS DE ARRENDAMIENTO	0.00	0.00	29,216.20	0.00	29,216.20	0.00
SERVICIOS PROFESIONALES, CIENTÍFICOS Y TÉCNICOS Y OTROS SERVICIOS	0.00	0.00	6,158.66	0.00	6,158.66	0.00
SERVICIOS FINANCIEROS, BANCARIOS Y COMERCIALES	0.00	0.00	10,828.50	0.00	10,828.50	0.00
SERVICIOS DE INSTALACION, REPARACION, MANTENIMIENTO Y CONSERVACION	0.00	0.00	364,858.38	2,000.00	362,858.38	0.00
SERVICIOS DE COMUNICACION SOCIAL Y PUBLICIDAD	0.00	0.00	15,022.00	0.00	15,022.00	0.00
SERVICIOS OFICIALES	0.00	0.00	20,304.46	0.00	20,304.46	0.00
OTROS SERVICIOS GENERALES	0.00	0.00	11,057.37	0.00	11,057.37	0.00
<b>TRANSFERENCIAS, ASIGNACIONES, SUBSIDIOS Y OTRAS AYUDAS</b>	<b>0.00</b>	<b>0.00</b>	<b>2,567,596.48</b>	<b>0.00</b>	<b>2,567,596.48</b>	<b>0.00</b>
<b>TRANSFERENCIAS AL RESTO DEL SECTOR PUBLICO</b>	<b>0.00</b>	<b>0.00</b>	<b>1,328,556.00</b>	<b>0.00</b>	<b>1,328,556.00</b>	<b>0.00</b>
TRANSFERENCIAS A ENTIDADES FEDERATIVAS Y MUNICIPIOS	0.00	0.00	1,328,556.00	0.00	1,328,556.00	0.00
<b>AYUDAS SOCIALES</b>	<b>0.00</b>	<b>0.00</b>	<b>72,500.00</b>	<b>0.00</b>	<b>72,500.00</b>	<b>0.00</b>
AYUDAS SOCIALES A PERSONAS	0.00	0.00	37,300.00	0.00	37,300.00	0.00
AYUDAS SOCIALES A INSTITUCIONES	0.00	0.00	35,200.00	0.00	35,200.00	0.00
<b>PENSIONES Y JUBILACIONES</b>	<b>0.00</b>	<b>0.00</b>	<b>1,166,540.48</b>	<b>0.00</b>	<b>1,166,540.48</b>	<b>0.00</b>
JUBILACIONES	0.00	0.00	1,166,540.48	0.00	1,166,540.48	0.00
<b>INTERESES, COMISIONES Y OTROS GASTOS DE LA DEUDA PUBLICA</b>	<b>0.00</b>	<b>0.00</b>	<b>76,754.77</b>	<b>0.00</b>	<b>76,754.77</b>	<b>0.00</b>
<b>INTERESES DE LA DEUDA PUBLICA</b>	<b>0.00</b>	<b>0.00</b>	<b>76,754.77</b>	<b>0.00</b>	<b>76,754.77</b>	<b>0.00</b>
INTERESES DE LA DEUDA PÚBLICA INTERNA	0.00	0.00	76,754.77	0.00	76,754.77	0.00
<b>CUENTAS DE CIERRE CONTABLE</b>						
<b>CUENTAS DE ORDEN CONTABLES</b>						
<b>CUENTAS DE ORDEN PRESUPUESTARIAS</b>						
<b>LEY DE INGRESOS</b>	<b>0.00</b>	<b>0.00</b>	<b>166,139,058.15</b>	<b>166,139,058.15</b>	<b>0.00</b>	<b>0.00</b>
<b>LEY DE INGRESOS ESTIMADA</b>	<b>0.00</b>	<b>0.00</b>	<b>115,464,796.58</b>	<b>0.00</b>	<b>115,464,796.58</b>	<b>0.00</b>
IMPUESTOS	0.00	0.00	7,264,389.30	0.00	7,264,389.30	0.00
DERECHOS	0.00	0.00	5,895,129.18	0.00	5,895,129.18	0.00
PRODUCTOS DE TIPO CORRIENTE	0.00	0.00	83,189.03	0.00	83,189.03	0.00
APROVECHAMIENTOS DE TIPO CORRIENTE	0.00	0.00	687,247.91	0.00	687,247.91	0.00
PARTICIPACIONES Y APORTACIONES.	0.00	0.00	101,534,841.16	0.00	101,534,841.16	0.00




**MUNICIPIO DE COQUIMATLAN, COL.**  
**Sistema Integral de Contabilidad Gubernamental**  
**BALANZA DE COMPROBACION**  
**DEL 1 DE ENERO AL 28 DE FEBRERO DE 2022**

Descripción	Saldo Anterior		Movimientos		Saldo Actual	
	Debe	Haber	Debe	Haber	Debe	Haber
<b>LEY DE INGRESOS POR EJECUTAR</b>	<b>0.00</b>	<b>0.00</b>	<b>20,793,813.01</b>	<b>124,547,966.83</b>	<b>0.00</b>	<b>103,754,153.82</b>
IMPUESTOS	0.00	0.00	3,551,912.09	7,264,389.30	0.00	3,712,477.21
DERECHOS	0.00	0.00	1,726,567.37	5,895,129.18	0.00	4,168,561.81
PRODUCTOS DE TIPO CORRIENTE	0.00	0.00	6,509.30	86,654.33	0.00	80,145.03
APROVECHAMIENTOS DE TIPO CORRIENTE	0.00	0.00	77,607.16	687,247.91	0.00	609,640.75
PARTICIPACIONES Y APORTACIONES.	0.00	0.00	15,431,217.09	110,614,546.11	0.00	95,183,329.02
<b>MODIFICACIONES A LA LEY DE INGRESOS ESTIMADA</b>	<b>0.00</b>	<b>0.00</b>	<b>9,079,704.95</b>	<b>0.00</b>	<b>9,079,704.95</b>	<b>0.00</b>
PARTICIPACIONES Y APORTACIONES.	0.00	0.00	9,079,704.95	0.00	9,079,704.95	0.00
<b>LEY DE INGRESOS DEVENGADA</b>	<b>0.00</b>	<b>0.00</b>	<b>20,797,278.31</b>	<b>20,797,278.31</b>	<b>0.00</b>	<b>0.00</b>
IMPUESTOS	0.00	0.00	3,551,912.09	3,551,912.09	0.00	0.00
DERECHOS	0.00	0.00	1,726,567.37	1,726,567.37	0.00	0.00
PRODUCTOS DE TIPO CORRIENTE	0.00	0.00	9,974.60	9,974.60	0.00	0.00
APROVECHAMIENTOS DE TIPO CORRIENTE	0.00	0.00	77,607.16	77,607.16	0.00	0.00
PARTICIPACIONES Y APORTACIONES.	0.00	0.00	15,431,217.09	15,431,217.09	0.00	0.00
<b>LEY DE INGRESOS RECAUDADA</b>	<b>0.00</b>	<b>0.00</b>	<b>3,465.30</b>	<b>20,793,813.01</b>	<b>0.00</b>	<b>20,790,347.71</b>
IMPUESTOS	0.00	0.00	0.00	3,551,912.09	0.00	3,551,912.09
DERECHOS	0.00	0.00	0.00	1,726,567.37	0.00	1,726,567.37
PRODUCTOS DE TIPO CORRIENTE	0.00	0.00	3,465.30	6,509.30	0.00	3,044.00
APROVECHAMIENTOS DE TIPO CORRIENTE	0.00	0.00	0.00	77,607.16	0.00	77,607.16
PARTICIPACIONES Y APORTACIONES.	0.00	0.00	0.00	15,431,217.09	0.00	15,431,217.09
<b>PRESUPUESTO DE EGRESOS</b>	<b>0.00</b>	<b>0.00</b>	<b>257,579,834.31</b>	<b>257,579,834.31</b>	<b>0.00</b>	<b>0.00</b>
<b>PRESUPUESTO DE EGRESOS APROBADO</b>	<b>0.00</b>	<b>0.00</b>	<b>0.00</b>	<b>115,464,796.58</b>	<b>0.00</b>	<b>115,464,796.58</b>
SERVICIOS PERSONALES	0.00	0.00	0.00	67,458,758.40	0.00	67,458,758.40
MATERIALES Y SUMINISTROS	0.00	0.00	0.00	4,211,831.86	0.00	4,211,831.86
SERVICIOS GENERALES	0.00	0.00	0.00	7,580,536.14	0.00	7,580,536.14
TRANSFERENCIAS, ASIGNACIONES, SUBSIDIOS Y OTRAS AYUDAS	0.00	0.00	0.00	17,083,311.31	0.00	17,083,311.31
BIENES MUEBLES, INMUEBLES E INTANGIBLES	0.00	0.00	0.00	500,000.00	0.00	500,000.00
INVERSION PUBLICA	0.00	0.00	0.00	17,446,925.22	0.00	17,446,925.22
DEUDA PUBLICA	0.00	0.00	0.00	1,183,433.65	0.00	1,183,433.65
<b>PRESUPUESTO DE EGRESOS POR EJERCER</b>	<b>0.00</b>	<b>0.00</b>	<b>165,914,732.77</b>	<b>54,113,146.74</b>	<b>111,801,586.03</b>	<b>0.00</b>
SERVICIOS PERSONALES	0.00	0.00	72,195,702.25	13,132,815.46	59,062,886.79	0.00
MATERIALES Y SUMINISTROS	0.00	0.00	4,569,118.46	1,043,594.54	3,525,523.92	0.00
SERVICIOS GENERALES	0.00	0.00	8,075,961.88	1,336,364.88	6,739,597.00	0.00
TRANSFERENCIAS, ASIGNACIONES, SUBSIDIOS Y OTRAS AYUDAS	0.00	0.00	17,457,567.61	2,959,492.78	14,498,074.83	0.00
BIENES MUEBLES, INMUEBLES E INTANGIBLES	0.00	0.00	997,602.00	500,000.00	497,602.00	0.00



**MUNICIPIO DE COQUIMATLAN, COL.**  
**Sistema Integral de Contabilidad Gubernamental**  
**BALANZA DE COMPROBACION**  
**DEL 1 DE ENERO AL 28 DE FEBRERO DE 2022**

Descripción	Saldo Anterior		Movimientos		Saldo Actual		Haber
	Debe	Haber	Debe	Haber	Debe	Haber	
INVERSION PUBLICA	0.00	0.00	61,389,525.44	34,893,850.44	26,495,675.00	0.00	0.00
DEUDA PUBLICA	0.00	0.00	1,229,255.13	247,028.64	982,226.49	0.00	0.00
<b>MODIFICACIONES AL PRESUPUESTO DE EGRESOS</b>	<b>0.00</b>	<b>0.00</b>	<b>41,341,041.46</b>	<b>50,420,746.41</b>	<b>0.00</b>	<b>0.00</b>	<b>9,079,704.95</b>
<b>APROBADO</b>							
SERVICIOS PERSONALES	0.00	0.00	4,736,943.85	4,736,943.85	0.00	0.00	0.00
MATERIALES Y SUMINISTROS	0.00	0.00	301,899.28	330,096.82	0.00	0.00	28,197.54
SERVICIOS GENERALES	0.00	0.00	473,028.11	493,425.74	0.00	0.00	20,397.63
TRANSFERENCIAS, ASIGNACIONES, SUBSIDIOS Y OTRAS AYUDAS	0.00	0.00	391,896.30	374,256.30	17,640.00	0.00	0.00
BIENES MUEBLES, INMUEBLES E INTANGIBLES	0.00	0.00	497,602.00	497,602.00	0.00	0.00	0.00
INVERSION PUBLICA	0.00	0.00	34,893,850.44	43,942,600.22	0.00	0.00	9,048,749.78
DEUDA PUBLICA	0.00	0.00	45,821.48	45,821.48	0.00	0.00	0.00
<b>PRESUPUESTO DE EGRESOS COMPROMETIDO</b>	<b>0.00</b>	<b>0.00</b>	<b>12,801,295.06</b>	<b>12,755,923.34</b>	<b>45,371.72</b>	<b>0.00</b>	<b>0.00</b>
SERVICIOS PERSONALES	0.00	0.00	8,395,871.61	8,395,871.61	0.00	0.00	0.00
MATERIALES Y SUMINISTROS	0.00	0.00	768,885.04	723,513.32	45,371.72	0.00	0.00
SERVICIOS GENERALES	0.00	0.00	865,336.77	865,336.77	0.00	0.00	0.00
TRANSFERENCIAS, ASIGNACIONES, SUBSIDIOS Y OTRAS AYUDAS	0.00	0.00	2,567,596.48	2,567,596.48	0.00	0.00	0.00
BIENES MUEBLES, INMUEBLES E INTANGIBLES	0.00	0.00	2,398.00	2,398.00	0.00	0.00	0.00
DEUDA PUBLICA	0.00	0.00	201,207.16	201,207.16	0.00	0.00	0.00
<b>PRESUPUESTO DE EGRESOS DEVENGADO</b>	<b>0.00</b>	<b>0.00</b>	<b>12,726,733.56</b>	<b>12,672,673.19</b>	<b>54,060.37</b>	<b>0.00</b>	<b>0.00</b>
SERVICIOS PERSONALES	0.00	0.00	8,395,871.61	8,395,871.61	0.00	0.00	0.00
MATERIALES Y SUMINISTROS	0.00	0.00	696,323.54	654,508.08	41,815.46	0.00	0.00
SERVICIOS GENERALES	0.00	0.00	863,336.77	851,091.86	12,244.91	0.00	0.00
TRANSFERENCIAS, ASIGNACIONES, SUBSIDIOS Y OTRAS AYUDAS	0.00	0.00	2,567,596.48	2,567,596.48	0.00	0.00	0.00
BIENES MUEBLES, INMUEBLES E INTANGIBLES	0.00	0.00	2,398.00	2,398.00	0.00	0.00	0.00
DEUDA PUBLICA	0.00	0.00	201,207.16	201,207.16	0.00	0.00	0.00
<b>PRESUPUESTO DE EGRESOS EJERCIDO</b>	<b>0.00</b>	<b>0.00</b>	<b>12,720,964.29</b>	<b>12,075,067.17</b>	<b>645,897.12</b>	<b>0.00</b>	<b>0.00</b>
SERVICIOS PERSONALES	0.00	0.00	8,399,650.33	7,864,258.21	535,392.12	0.00	0.00
MATERIALES Y SUMINISTROS	0.00	0.00	689,014.46	689,014.46	0.00	0.00	0.00
SERVICIOS GENERALES	0.00	0.00	860,097.86	749,592.86	110,505.00	0.00	0.00
TRANSFERENCIAS, ASIGNACIONES, SUBSIDIOS Y OTRAS AYUDAS	0.00	0.00	2,568,596.48	2,568,596.48	0.00	0.00	0.00
BIENES MUEBLES, INMUEBLES E INTANGIBLES	0.00	0.00	2,398.00	2,398.00	0.00	0.00	0.00
DEUDA PUBLICA	0.00	0.00	201,207.16	201,207.16	0.00	0.00	0.00
<b>PRESUPUESTO DE EGRESOS PAGADO</b>	<b>0.00</b>	<b>0.00</b>	<b>12,075,067.17</b>	<b>77,480.88</b>	<b>11,997,586.29</b>	<b>0.00</b>	<b>0.00</b>
SERVICIOS PERSONALES	0.00	0.00	7,864,258.21	3,778.72	7,860,479.49	0.00	0.00




**MUNICIPIO DE COQUIMATLAN, COL.**  
 Sistema Integral de Contabilidad Gubernamental  
**BALANZA DE COMPROBACION**  
**DEL 1 DE ENERO AL 28 DE FEBRERO DE 2022**

Descripción	Saldo Anterior		Movimientos		Saldo Actual	
	Debe	Haber	Debe	Haber	Debe	Haber
MATERIALES Y SUMINISTROS	0.00	0.00	689,014.46	61,696.16	627,318.30	0.00
SERVICIOS GENERALES	0.00	0.00	749,592.86	11,006.00	738,586.86	0.00
TRANSFERENCIAS, ASIGNACIONES, SUBSIDIOS Y OTRAS AYUDAS	0.00	0.00	2,568,596.48	1,000.00	2,567,596.48	0.00
BIENES MUEBLES, INMUEBLES E INTANGIBLES	0.00	0.00	2,398.00	0.00	2,398.00	0.00
DEUDA PUBLICA	0.00	0.00	201,207.16	0.00	201,207.16	0.00

**CUENTAS DE CIERRE PRESUPUESTARIO**

**TOTAL: 246,875,100.22    246,875,100.22    485,134,950.09    485,134,950.09    514,925,357.62    514,925,357.62**



# COQUIMATLÁN

H. AYUNTAMIENTO 2021 - 2024




## Estado Analítico del Ingreso

“2022, AÑO DE LA ESPERANZA”

“H. Ayuntamiento Coquimatlán, Colima”


Reforma S/N y Jesús Alcaraz, Coquimatlán, Col., Tel: 312 207 89 66, 312 207 92 58 C. P. 28400.



**MUNICIPIO DE COQUIMATLAN, COL.**  
**Sistema Integral de Contabilidad Gubernamental**  
**ESTADO ANALITICO DE INGRESOS**  
**DEL 1 DE FEBRERO AL 28 DE FEBRERO DE 2022**

Análisis por: Fuente y Origen de Ingresos -- Clasificación por Rubro de Ingresos


Clave Presupuestaria	Descripción	Est. Feb-Feb	Ayr. Feb-Feb	P1M Feb-Feb	Dev Feb-Feb	Rec Feb-Feb	P1R Feb-Feb
FF-OR-RF-Rubro-Tipo-Clase-Conc							
<b>01</b>	<b>NO ETIQUETADO</b>	<b>7,555,364.87</b>	<b>0.00</b>	<b>7,555,364.87</b>	<b>6,306,470.82</b>	<b>6,306,470.82</b>	<b>1,248,894.05</b>
01 01	RECURSOS FISCALES	1,646,073.83	0.00	1,646,073.83	2,062,677.20	2,062,677.20	-416,603.37
01 01 01	IMPUESTOS	770,762.00	0.00	770,762.00	883,614.18	883,614.18	-112,852.18
01 01 01 1	IMPUESTOS	770,762.00	0.00	770,762.00	883,614.18	883,614.18	-112,852.18
01 01 01 1 2	IMPUESTOS SOBRE EL PATRIMONIO	712,677.34	0.00	712,677.34	800,932.58	800,932.58	-88,255.24
01 01 01 1 2 1	IMPUESTO PREDIAL	712,677.34	0.00	712,677.34	800,932.58	800,932.58	-88,255.24
01 01 01 1 2 1 1	IMPUESTO PREDIAL URBANO EDIFICADO	599,011.06	0.00	599,011.06	651,197.94	651,197.94	-52,186.88
01 01 01 1 2 1 2	IMPUESTO PREDIAL URBANO NO EDIFICADO	89,998.74	0.00	89,998.74	92,172.06	92,172.06	-2,173.32
01 01 01 1 2 1 3	IMPUESTO PREDIAL RÚSTICO	100,988.64	0.00	100,988.64	135,266.15	135,266.15	-34,277.51
01 01 01 1 2 1 4	IMPUESTO PREDIAL PARCELAS	37,825.83	0.00	37,825.83	34,921.92	34,921.92	2,903.91
01 01 01 1 2 1 5	IMPUESTO PREDIAL CEMENTERIOS	41,996.64	0.00	41,996.64	46,981.96	46,981.96	-4,985.32
01 01 01 1 2 1 6	DESCUENTOS Y BONIFICACIONES POR PRONTO PAGO	-63,771.00	0.00	-63,771.00	-75,633.22	-75,633.22	11,862.22
01 01 01 1 2 1 8	DESCUENTOS Y BONIFICACIONES DISCAPACITADOS Y TERCERA EDAD	-86,202.97	0.00	-86,202.97	-83,974.23	-83,974.23	-2,228.74
01 01 01 1 2 1 9	OTROS DESCUENTOS Y BONIFICACIONES	-7,169.60	0.00	-7,169.60	0.00	0.00	-7,169.60
01 01 01 1 3	IMPUESTOS SOBRE LA PRODUCCIÓN, EL CONSUMO Y LAS TRANSACCIONES	25,598.62	0.00	25,598.62	22,510.07	22,510.07	3,088.55
01 01 01 1 3 1	IMPUESTO SOBRE TRANSMISIONES PATRIMONIALES	25,598.62	0.00	25,598.62	22,510.07	22,510.07	3,088.55
01 01 01 1 3 1 0	ACCESORIOS DE IMPUESTOS	32,486.04	0.00	32,486.04	60,171.53	60,171.53	-27,685.49
01 01 01 1 3 1 0 0	ACCESORIOS DE IMPUESTO PREDIAL	32,486.04	0.00	32,486.04	60,171.53	60,171.53	-27,685.49
01 01 01 1 3 1 1	GASTOS DE EJECUCIÓN	340.35	0.00	340.35	263.38	263.38	76.97
01 01 01 1 3 1 1 1	RECARGOS	31,971.64	0.00	31,971.64	59,908.15	59,908.15	-27,936.51
01 01 01 1 3 1 1 1 1	HONORARIOS DE NOTIFICACIÓN	174.05	0.00	174.05	0.00	0.00	174.05
01 01 01 1 3 1 1 1 1 1	DESCUENTOS EN RECARGOS	0.00	0.00	0.00	0.00	0.00	0.00
01 01 02	DERECHOS	789,669.59	0.00	789,669.59	1,131,550.98	1,131,550.98	-341,881.39
01 01 02 4	DERECHOS	789,400.73	0.00	789,400.73	1,131,262.32	1,131,262.32	-341,861.59
01 01 02 4 1	DERECHOS POR EL USO, GOCE, APROVECHAMIENTO O EXPLOTACIÓN DE BIENES DE DOMINIO PÚBLICO	16,653.81	0.00	16,653.81	20,589.58	20,589.58	-3,935.77
01 01 02 4 1 1	USO DE VÍAS Y ÁREAS PÚBLICAS	16,653.81	0.00	16,653.81	20,589.58	20,589.58	-3,935.77
01 01 02 4 1 1 1	ESTACIONAMIENTO AUTOMÓVILES DE SITIO	0.00	0.00	0.00	0.00	0.00	0.00
01 01 02 4 1 1 4	ESTACIONAMIENTO PÚBLICO DE PROPIEDAD MUNICIPAL	0.00	0.00	0.00	0.00	0.00	0.00
01 01 02 4 1 1 6	USO PARA PUESTOS FIJOS, SEMIFIJOS, AMBULANTES Y TIANGUIS	11,349.58	0.00	11,349.58	19,261.74	19,261.74	-7,912.16
01 01 02 4 1 1 8	OTROS NO ESPECIFICADOS	5,304.23	0.00	5,304.23	1,327.84	1,327.84	3,976.39
01 01 02 4 3	DERECHOS POR PRESTACIÓN DE SERVICIOS	237,704.37	0.00	237,704.37	306,564.71	306,564.71	-68,860.34
01 01 02 4 3 2	ALUMBRADO PÚBLICO	189,156.93	0.00	189,156.93	218,778.38	218,778.38	-29,621.45
01 01 02 4 3 2 1	RECAUDACIÓN CFE	148,388.07	0.00	148,388.07	171,165.40	171,165.40	-22,777.33



**MUNICIPIO DE COQUIMATLAN, COL.**  
**Sistema Integral de Contabilidad Gubernamental**  
**ESTADO ANALITICO DE INGRESOS**  
**DEL 1 DE FEBRERO AL 28 DE FEBRERO DE 2022**

Análisis por: Fuente y Origen de Ingresos -- Clasificación por Rubro de Ingresos

Clave Presupuestaria	Descripción	Est. Feb-Feb	AyR Feb-Feb	PtM Feb-Feb	Dev Feb-Feb	Rec Feb-Feb	PtR Feb-Feb
FF-OR-RF-Rubro-Tipo-Clase-Conc							
01 01 02 4 3 2 2	RECAUDACION TESORERIA	40,768.86	0.00	40,768.86	47,612.98	47,612.98	-6,844.12
01 01 02 4 3 4 0	CEMENTERIOS	8,513.90	0.00	8,513.90	24,055.00	24,055.00	-15,541.10
01 01 02 4 3 5 0	RASTRO	40,033.54	0.00	40,033.54	63,731.33	63,731.33	-23,697.79
01 01 02 4 4 0 0	OTROS DERECHOS	535,042.55	0.00	535,042.55	804,108.03	804,108.03	-269,065.48
01 01 02 4 4 1 0	LICENCIAS, PERMISOS, AUTORIZACIONES Y REFERENDOS	14,272.51	0.00	14,272.51	107,258.74	107,258.74	-92,986.23
01 01 02 4 4 1 1	PERMISOS DE CONSTRUCCIÓN	716.96	0.00	716.96	584.90	584.90	132.06
01 01 02 4 4 1 5	PERMISO PARA CONSTRUCCIÓN DE ALBERCAS	0.00	0.00	0.00	0.00	0.00	0.00
01 01 02 4 4 1 6	PERMISO PARA BARDEOS	0.00	0.00	0.00	0.00	0.00	0.00
01 01 02 4 4 1 9	OTROS PERMISOS DE CONTRUCCIÓN	179.24	0.00	179.24	384.88	384.88	-205.64
01 01 02 4 4 1 10	ALINEAMIENTOS	708.42	0.00	708.42	207.84	207.84	500.58
01 01 02 4 4 1 11	DESIGNACIÓN DE NÚMERO OFICIAL	806.58	0.00	806.58	288.66	288.66	517.92
01 01 02 4 4 1 13	DICTAMEN DE VOCACIÓN DE SUELO	2,979.86	0.00	2,979.86	0.00	0.00	2,979.86
01 01 02 4 4 1 15	LICENCIA PARA ROMPER PAVIMENTOS, BANQUETAS O MACHUELOS.	1,120.25	0.00	1,120.25	2,309.28	2,309.28	-1,189.03
01 01 02 4 4 1 16	AUTORIZACIÓN DE PROGRAMA PARCIAL DE URBANIZACIÓN	0.00	0.00	0.00	0.00	0.00	0.00
01 01 02 4 4 1 20	LICENCIA DE URBANIZACIÓN	0.00	0.00	0.00	94,854.40	94,854.40	-94,854.40
01 01 02 4 4 1 22	SUPERVISIÓN DE OBRAS	0.00	0.00	0.00	5,145.60	5,145.60	-5,145.60
01 01 02 4 4 1 23	INCORPORACIÓN MUNICIPAL	0.00	0.00	0.00	0.00	0.00	0.00
01 01 02 4 4 1 25	INSCRIPCIÓN O REFERENDO COMO PERITO DE OBRA.	3,002.27	0.00	3,002.27	1,924.40	1,924.40	1,077.87
01 01 02 4 4 1 27	INSCRIPCIÓN O REG. DE TITULOS, DOCUMENTOS PUBLICOS	4,758.93	0.00	4,758.93	1,558.78	1,558.78	3,200.15
01 01 02 4 4 2 0	ANUNCIOS Y PUBLICIDAD	184.62	0.00	184.62	0.00	0.00	184.62
01 01 02 4 4 2 1	PUBLICIDAD PERMANENTE	0.00	0.00	0.00	0.00	0.00	0.00
01 01 02 4 4 2 2	PUBLICIDAD TRANSITORIA	184.62	0.00	184.62	0.00	0.00	184.62
01 01 02 4 4 3 0	BEBIDAS ALCOHOLICAS	450,195.11	0.00	450,195.11	613,155.52	613,155.52	-162,960.41
01 01 02 4 4 3 1	EXPEDICIÓN DE LICENCIAS PARA FUNCIONAMIENTO DE ESTABLECIMIENTO	19,167.72	0.00	19,167.72	26,709.10	26,709.10	-7,541.38
01 01 02 4 4 3 2	REFERENDO DE ANUAL DE LICENCIA	105,034.64	0.00	105,034.64	181,071.56	181,071.56	-76,036.92
01 01 02 4 4 3 4	CAMBIO DE PROPIETARIO	0.00	0.00	0.00	0.00	0.00	0.00
01 01 02 4 4 3 5	HORAS EXTRAS	315,641.64	0.00	315,641.64	401,333.62	401,333.62	-85,691.98
01 01 02 4 4 3 6	PERMISO PARA REALIZACIÓN DE EVENTOS ESPECIALES	0.00	0.00	0.00	0.00	0.00	0.00
01 01 02 4 4 3 7	PERMISO PARA FUNCIONAMIENTO TEMPORAL	10,351.11	0.00	10,351.11	4,041.24	4,041.24	6,309.87
01 01 02 4 4 5 0	REGISTROS, CERTIFICACIONES Y LEGALIZACIONES	34,799.25	0.00	34,799.25	43,780.06	43,780.06	-8,980.81
01 01 02 4 4 5 1	EN OFICINAS	29,574.60	0.00	29,574.60	33,773.22	33,773.22	-4,198.62
01 01 02 4 4 5 2	A DOMICILIO	1,890.80	0.00	1,890.80	1,154.64	1,154.64	736.16
01 01 02 4 4 5 3	DIVORCIOS	3,333.85	0.00	3,333.85	8,852.20	8,852.20	-5,518.35




**MUNICIPIO DE COQUIMATLAN, COL.**  
**Sistema Integral de Contabilidad Gubernamental**  
**ESTADO ANALITICO DE INGRESOS**  
**DEL 1 DE FEBRERO AL 28 DE FEBRERO DE 2022**

Análisis por: Fuente y Origen de Ingresos -- Clasificación por Rubro de Ingresos

Clave Presupuestaria	Descripción	Est. Feb-Feb	AyR Feb-Feb	PfM Feb-Feb	Dev Feb-Feb	Rec Feb-Feb	PfR Feb-Feb
FF-OR-RF-Rubro-Tipo-Clase-Conc							
01 01 02 4 4 6 0	CATASTRO	14,259.56	0.00	14,259.56	14,724.27	14,724.27	-464.71
01 01 02 4 4 6 1	COPIAS E IMPRESIONES	0.00	0.00	0.00	0.00	0.00	0.00
01 01 02 4 4 6 2	INFORMES Y CERTIFICACIONES DE CATASTRO	5,323.54	0.00	5,323.54	6,235.20	6,235.20	-911.66
01 01 02 4 4 6 3	AVALÚOS, ASIGNACION DE CLAVES Y MEDICIONES	7,316.54	0.00	7,316.54	7,677.30	7,677.30	-360.76
01 01 02 4 4 6 4	FUSIONES, SUBDIVISIONES, RELOTIFICACIONES, CESIONES Y REGISTROS	1,619.48	0.00	1,619.48	811.77	811.77	807.71
01 01 02 4 4 7 0	ECOLOGÍA	2,728.90	0.00	2,728.90	0.00	0.00	2,728.90
01 01 02 4 4 7 1	DICTÁMEN DE FACTIBILIDAD	2,285.04	0.00	2,285.04	0.00	0.00	2,285.04
01 01 02 4 4 7 3	AUTORIZACIÓN PARA PODA O DERRIBO DE ÁRBOL	443.86	0.00	443.86	0.00	0.00	443.86
01 01 02 4 4 8 0	DIVERSAS CERTIFICACIONES	18,602.60	0.00	18,602.60	25,189.44	25,189.44	-6,586.84
01 01 02 4 4 8 4	CONSTANCIAS	537.72	0.00	537.72	865.98	865.98	-328.26
01 01 02 4 4 8 5	REGISTRO DEL RIESGO DE SINIESTRALIDAD	18,064.88	0.00	18,064.88	24,323.46	24,323.46	-6,258.58
01 01 02 5 0 0 0	PRODUCTOS	268.86	0.00	268.86	288.66	288.66	-19.80
01 01 02 5 1 0 0	PRODUCTOS	268.86	0.00	268.86	288.66	288.66	-19.80
01 01 02 5 1 1 0	PRODUCTOS DERIVADOS DEL USO Y APROVECHAMIENTO DE BIENES NO SUJETOS A RÉGIMEN DE DOMINIO PÚBLICO	268.86	0.00	268.86	288.66	288.66	-19.80
01 01 02 5 1 1 3	FORMAS IMPRESAS	268.86	0.00	268.86	288.66	288.66	-19.80
01 01 03 5 0 0 0	PRODUCTOS	8,908.30	0.00	8,908.30	-1,565.79	-1,565.79	10,474.09
01 01 03 5 1 0 0	PRODUCTOS	8,908.30	0.00	8,908.30	-1,565.79	-1,565.79	10,474.09
01 01 03 5 1 3 0	OTROS PRODUCTOS QUE GENERAN INGRESOS CORRIENTES	8,908.30	0.00	8,908.30	-1,565.79	-1,565.79	10,474.09
01 01 03 5 1 3 1	RENDIMIENTOS GENERADOS DE GASTO CORRIENTE	8,654.42	0.00	8,654.42	-1,733.88	-1,733.88	10,388.30
01 01 03 5 1 3 2	RENDIMIENTOS GENERADOS DE FAJIS	122.92	0.00	122.92	60.97	60.97	61.95
01 01 03 5 1 3 3	RENDIMIENTOS GENERADOS DE FORTAMUN	130.96	0.00	130.96	107.12	107.12	23.84
01 01 03 6 0 0 0	APROVECHAMIENTOS	0.00	0.00	0.00	0.00	0.00	0.00
01 01 03 6 1 0 0	APROVECHAMIENTOS	0.00	0.00	0.00	0.00	0.00	0.00
01 01 03 6 1 9 0	OTROS APROVECHAMIENTOS	0.00	0.00	0.00	0.00	0.00	0.00
01 01 03 6 1 9 1	INTERESES	0.00	0.00	0.00	0.00	0.00	0.00
01 01 04	APROVECHAMIENTOS	76,733.94	0.00	76,733.94	49,077.83	49,077.83	27,656.11
01 01 04 4 0 0 0	DERECHOS	0.00	0.00	0.00	137.09	137.09	-137.09
01 01 04 4 5 0 0	ACCESORIOS DE DERECHOS	0.00	0.00	0.00	137.09	137.09	-137.09
01 01 04 4 5 1 0	MULTAS POR PAGO EXTEMPORANEO DE DERECHOS	0.00	0.00	0.00	137.09	137.09	-137.09
01 01 04 6 0 0 0	APROVECHAMIENTOS	76,733.94	0.00	76,733.94	48,940.74	48,940.74	27,793.20
01 01 04 6 1 0 0	APROVECHAMIENTOS	76,733.94	0.00	76,733.94	48,940.74	48,940.74	27,793.20
01 01 04 6 1 2 0	MULTAS	71,278.70	0.00	71,278.70	21,305.68	21,305.68	49,973.02





**MUNICIPIO DE COQUIMATLAN, COL.**  
**Sistema Integral de Contabilidad Gubernamental**  
**ESTADO ANALITICO DE INGRESOS**


**DEL 1 DE FEBRERO AL 28 DE FEBRERO DE 2022**

Análisis por: Fuente y Origen de Ingresos -- Clasificación por Rubro de Ingresos

Clave Presupuestaria	Descripción	Est Feb-Feb	AyR Feb-Feb	PrM Feb-Feb	Dev Feb-Feb	Rec Feb-Feb	PR Feb-Feb
FF-OR-RF-Rubro-Tipo-Clase-Conc							
01 01 04 6 1 2 1	MULTAS POR FALTAS A LA REGLAMENTACIÓN MUNICIPAL	128,575.41	0.00	128,575.41	30,685.74	30,685.74	97,889.67
01 01 04 6 1 2 4	DESCUENTO DE MULTAS	-57,296.71	0.00	-57,296.71	-9,380.06	-9,380.06	-47,916.65
01 01 04 6 1 3 0	INDEMNIZACIONES	5,455.24	0.00	5,455.24	27,635.06	27,635.06	-22,179.82
01 05	RECURSOS FEDERALES	5,909,291.04	0.00	5,909,291.04	4,243,793.62	4,243,793.62	1,665,497.42
01 05 01	FONDO GENERAL DE PARTICIPACIONES	3,665,865.58	0.00	3,665,865.58	3,984,039.49	3,984,039.49	-318,173.91
01 05 01 8 0 0 0	PARTICIPACIONES, APORTACIONES, CONVENIOS, INCENTIVOS DERIVADOS DE LA COLABORACIÓN FISCAL Y FONDOS DISTINTOS DE APORTACIONES	3,665,865.58	0.00	3,665,865.58	3,984,039.49	3,984,039.49	-318,173.91
01 05 01 8 1 0 0	PARTICIPACIONES	3,665,865.58	0.00	3,665,865.58	3,984,039.49	3,984,039.49	-318,173.91
01 05 01 8 1 1 0	FONDO GENERAL DE PARTICIPACIONES	3,665,865.58	0.00	3,665,865.58	3,984,039.49	3,984,039.49	-318,173.91
01 05 02	FONDO DE FOMENTO MUNICIPAL	1,444,899.85	0.00	1,444,899.85	15,159.18	15,159.18	1,429,740.67
01 05 02 8 0 0 0	PARTICIPACIONES, APORTACIONES, CONVENIOS, INCENTIVOS DERIVADOS DE LA COLABORACIÓN FISCAL Y FONDOS DISTINTOS DE APORTACIONES	1,444,899.85	0.00	1,444,899.85	15,159.18	15,159.18	1,429,740.67
01 05 02 8 1 0 0	PARTICIPACIONES	1,444,899.85	0.00	1,444,899.85	15,159.18	15,159.18	1,429,740.67
01 05 02 8 1 2 0	FONDO DE FOMENTO MUNICIPAL	1,444,899.85	0.00	1,444,899.85	15,159.18	15,159.18	1,429,740.67
01 05 03	FONDO DE FISCALIZACIÓN Y RECAUDACION	189,821.48	0.00	189,821.48	534.23	534.23	189,287.25
01 05 03 8 0 0 0	PARTICIPACIONES, APORTACIONES, CONVENIOS, INCENTIVOS DERIVADOS DE LA COLABORACIÓN FISCAL Y FONDOS DISTINTOS DE APORTACIONES	189,821.48	0.00	189,821.48	534.23	534.23	189,287.25
01 05 03 8 1 0 0	PARTICIPACIONES	189,821.48	0.00	189,821.48	534.23	534.23	189,287.25
01 05 03 8 1 6 0	FONDO DE FISCALIZACIÓN	189,821.48	0.00	189,821.48	534.23	534.23	189,287.25
01 05 06	IMPUESTO ESPECIAL SOBRE PRODUCCION Y SERVICIOS	201,916.74	0.00	201,916.74	90,949.28	90,949.28	110,967.46
01 05 06 8 0 0 0	PARTICIPACIONES, APORTACIONES, CONVENIOS, INCENTIVOS DERIVADOS DE LA COLABORACIÓN FISCAL Y FONDOS DISTINTOS DE APORTACIONES	201,916.74	0.00	201,916.74	90,949.28	90,949.28	110,967.46
01 05 06 8 1 0 0	PARTICIPACIONES	201,916.74	0.00	201,916.74	90,949.28	90,949.28	110,967.46
01 05 06 8 1 5 0	IEPS	121,703.00	0.00	121,703.00	90,949.28	90,949.28	30,753.72
01 05 06 8 1 7 0	IEPS GASOLINA Y DIESEL	80,213.74	0.00	80,213.74	0.00	0.00	80,213.74
01 05 10	FONDO DE IMPUESTO SOBRE LA RENTA	339,051.16	0.00	339,051.16	26,064.25	26,064.25	312,986.91
01 05 10 8 0 0 0	PARTICIPACIONES, APORTACIONES, CONVENIOS, INCENTIVOS DERIVADOS DE LA COLABORACIÓN FISCAL Y FONDOS DISTINTOS DE APORTACIONES	339,051.16	0.00	339,051.16	26,064.25	26,064.25	312,986.91
01 05 10 8 1 0 0	PARTICIPACIONES	339,051.16	0.00	339,051.16	26,064.25	26,064.25	312,986.91
01 05 10 8 1 9 0	PARTICIPACION ARTICULO 3-B LEY DE COORDINACION FISCAL FEDERAL	339,051.16	0.00	339,051.16	26,064.25	26,064.25	312,986.91
01 05 14	IMPUESTO SOBRE AUTOMOVILES NUEVOS	67,736.23	0.00	67,736.23	127,047.19	127,047.19	-59,310.96
01 05 14 8 0 0 0	PARTICIPACIONES, APORTACIONES, CONVENIOS, INCENTIVOS DERIVADOS DE LA COLABORACIÓN FISCAL Y FONDOS DISTINTOS DE APORTACIONES	67,736.23	0.00	67,736.23	127,047.19	127,047.19	-59,310.96

Fecha: 09/03/2022 11:17:27 a. m.


Est: Estimado, AyR: Ampliaciones/Reducciones, PrM: Presupuesto Modificado, Dev: Devengado, Rec: Recaudado, PR: Por Recaudar



**MUNICIPIO DE COQUIMATLAN, COL.**  
**Sistema Integral de Contabilidad Gubernamental**  
**ESTADO ANALITICO DE INGRESOS**  
**DEL 1 DE FEBRERO AL 28 DE FEBRERO DE 2022**

Análisis por: Fuente y Origen de Ingresos -- Clasificación por Rubro de Ingresos


Clave Presupuestaria	Descripción	Est. Feb-Feb	AyR Feb-Feb	PrM Feb-Feb	Dev Feb-Feb	Rec Feb-Feb	PrR Feb-Feb
FF-OR-RF-Rubro-Tipo-Clase-Conc							
<b>INCENTIVOS DERIVADOS DE LA COLABORACIÓN FISCAL Y FONDOS DISTINTOS DE APORTACIONES</b>							
01 05 14 8 1 0 0	PARTICIPACIONES	67,736.23	0.00	67,736.23	127,047.19	127,047.19	-59,310.96
01 05 14 8 1 3 0	TENENCIA	0.00	0.00	0.00	0.00	0.00	0.00
01 05 14 8 1 4 0	ISAN	65,650.59	0.00	65,650.59	127,047.19	127,047.19	-61,396.60
01 05 14 8 1 100	ISR ENAJENACION DE BIENES INMUEBLES	2,085.64	0.00	2,085.64	0.00	0.00	2,085.64
<b>02</b>	<b>ETIQUETADO</b>	<b>3,051,616.83</b>	<b>756,642.07</b>	<b>3,808,258.90</b>	<b>3,959,071.00</b>	<b>3,959,071.00</b>	<b>-150,812.10</b>
02 05	RECURSOS FEDERALES	3,051,616.83	756,642.07	3,808,258.90	3,959,071.00	3,959,071.00	-150,812.10
02 05 01	FONDO DE APORTACIONES PARA LA INFRAESTRUCTURA MUNICIPAL	1,744,692.52	754,062.48	2,498,755.00	2,649,567.00	2,649,567.00	-150,812.00
02 05 01 8 0 0 0	PARTICIPACIONES, APORTACIONES, CONVENIOS, INCENTIVOS DERIVADOS DE LA COLABORACIÓN FISCAL Y FONDOS DISTINTOS DE APORTACIONES	1,744,692.52	754,062.48	2,498,755.00	2,649,567.00	2,649,567.00	-150,812.00
02 05 01 8 2 0 0	APORTACIONES	1,744,692.52	754,062.48	2,498,755.00	2,649,567.00	2,649,567.00	-150,812.00
02 05 01 8 2 1 0	FONDO DE APORTACIÓN PARA LA INFRAESTRUCTURA SOCIAL	1,744,692.52	754,062.48	2,498,755.00	2,649,567.00	2,649,567.00	-150,812.00
02 05 01 8 2 1 1	FAIS DEL EJERCICIO	1,306,924.31	2,579.59	1,309,503.90	1,309,504.00	1,309,504.00	-0.10
02 05 02	FONDO DE APORTACIONES PARA EL FORTALECIMIENTO DE LOS MUNICIPIOS Y DE LAS DEMARCACIONES TERRITORIALES DEL DISTRITO FEDERAL	1,306,924.31	2,579.59	1,309,503.90	1,309,504.00	1,309,504.00	-0.10
02 05 02 8 0 0 0	PARTICIPACIONES, APORTACIONES, CONVENIOS, INCENTIVOS DERIVADOS DE LA COLABORACIÓN FISCAL Y FONDOS DISTINTOS DE APORTACIONES	1,306,924.31	2,579.59	1,309,503.90	1,309,504.00	1,309,504.00	-0.10
02 05 02 8 2 0 0	APORTACIONES	1,306,924.31	2,579.59	1,309,503.90	1,309,504.00	1,309,504.00	-0.10
02 05 02 8 2 2 0	FONDO DE APORTACIÓN PARA EL FORTALECIMIENTO DE LOS MUNICIPIOS	1,306,924.31	2,579.59	1,309,503.90	1,309,504.00	1,309,504.00	-0.10
02 05 02 8 2 2 1	FORTAMUN DEL EJERCICIO	1,306,924.31	2,579.59	1,309,503.90	1,309,504.00	1,309,504.00	-0.10
<b>TOTAL:</b>		<b>10,606,981.70</b>	<b>756,642.07</b>	<b>11,363,623.77</b>	<b>10,265,541.82</b>	<b>10,265,541.82</b>	<b>1,098,081.95</b>



**MUNICIPIO DE COQUIMATLAN, COL.**  
**Sistema Integral de Contabilidad Gubernamental**  
**ESTADO ANALITICO DE INGRESOS**  
**DEL 1 DE ENERO AL 28 DE FEBRERO DE 2022**

Análisis por: Fuente y Origen de Ingresos -- Clasificación por Rubro de Ingresos


Clave Presupuestaria	Descripción	Est Ene-Feb	AyR Ene-Feb	PrM Ene-Feb	Dev Ene-Feb	Rec Ene-Feb	PrR Ene-Feb
FF-OR-RF-Rubro-Tipo-Clase-Cont							
<b>01</b>	<b>NO ETIQUETADO</b>	<b>16,038,091.01</b>	<b>0.00</b>	<b>16,038,091.01</b>	<b>15,521,772.71</b>	<b>15,521,772.71</b>	<b>516,318.30</b>
01 01	RECURSOS FISCALES	4,404,679.84	0.00	4,404,679.84	5,359,130.62	5,359,130.62	-954,450.78
01 01 01	IMPUESTOS	2,880,399.48	0.00	2,880,399.48	3,551,912.09	3,551,912.09	-671,512.61
01 01 01 0	IMPUESTOS	2,880,399.48	0.00	2,880,399.48	3,551,912.09	3,551,912.09	-671,512.61
01 01 01 1	IMPUESTOS SOBRE EL PATRIMONIO	2,742,025.68	0.00	2,742,025.68	3,310,999.16	3,310,999.16	-568,973.48
01 01 01 2	IMPUESTO PREDIAL	2,742,025.68	0.00	2,742,025.68	3,310,999.16	3,310,999.16	-568,973.48
01 01 01 2 1	IMPUESTO PREDIAL URBANO EDIFICADO	2,275,957.35	0.00	2,275,957.35	2,733,122.21	2,733,122.21	-457,164.86
01 01 01 2 1 1	IMPUESTO PREDIAL URBANO NO EDIFICADO	233,351.53	0.00	233,351.53	295,531.78	295,531.78	-62,180.25
01 01 01 2 1 2	IMPUESTO PREDIAL RÚSTICO	641,587.39	0.00	641,587.39	738,629.15	738,629.15	-97,041.76
01 01 01 2 1 3	IMPUESTO PREDIAL PARCELAS	101,586.33	0.00	101,586.33	108,248.52	108,248.52	-6,662.19
01 01 01 2 1 4	IMPUESTO PREDIAL CEMENTERIOS	149,859.30	0.00	149,859.30	187,343.94	187,343.94	-37,484.64
01 01 01 2 1 5	DESCUENTOS Y BONIFICACIONES POR PRONTO PAGO	-320,312.54	0.00	-320,312.54	-372,776.62	-372,776.62	52,464.08
01 01 01 2 1 6	DESCUENTOS Y BONIFICACIONES DISCAPACITADOS Y TERCERA EDAD	-307,964.68	0.00	-307,964.68	-379,099.82	-379,099.82	71,135.14
01 01 01 1 2 1 9	OTROS DESCUENTOS Y BONIFICACIONES	-32,039.00	0.00	-32,039.00	0.00	0.00	-32,039.00
01 01 01 1 3 0 0	IMPUESTOS SOBRE LA PRODUCCIÓN, EL CONSUMO Y LAS TRANSACCIONES	46,110.59	0.00	46,110.59	63,991.09	63,991.09	-17,880.50
01 01 01 1 3 1 0	IMPUESTO SOBRE TRANSMISIONES PATRIMONIALES	46,110.59	0.00	46,110.59	63,991.09	63,991.09	-17,880.50
01 01 01 1 7 0 0	ACCESORIOS DE IMPUESTOS	92,263.21	0.00	92,263.21	176,921.84	176,921.84	-84,658.63
01 01 01 1 7 1 0	ACCESORIOS DE IMPUESTO PREDIAL	92,263.21	0.00	92,263.21	176,921.84	176,921.84	-84,658.63
01 01 01 1 7 1 1	GASTOS DE EJECUCIÓN	618.37	0.00	618.37	1,238.24	1,238.24	-619.87
01 01 01 1 7 1 3	RECARGOS	91,611.55	0.00	91,611.55	176,270.49	176,270.49	-84,658.94
01 01 01 1 7 1 5	HONORARIOS DE NOTIFICACIÓN	174.05	0.00	174.05	0.00	0.00	174.05
01 01 01 1 7 1 6	DESCUENTOS EN RECARGOS	-140.76	0.00	-140.76	-586.89	-586.89	446.13
01 01 02	DERECHOS	1,325,269.69	0.00	1,325,269.69	1,723,445.15	1,723,445.15	-398,175.46
01 01 02 4 0 0 0	DERECHOS	1,325,000.83	0.00	1,325,000.83	1,723,066.87	1,723,066.87	-398,066.04
01 01 02 4 1 0 0	DERECHOS POR EL USO, GOCE, APROVECHAMIENTO O EXPLOTACION DE BIENES DE DOMINIO PÚBLICO	25,258.00	0.00	25,258.00	44,119.57	44,119.57	-18,861.57
01 01 02 4 1 1 0	USO DE VÍAS Y ÁREAS PÚBLICAS	25,258.00	0.00	25,258.00	44,119.57	44,119.57	-18,861.57
01 01 02 4 1 1 1	ESTACIONAMIENTO AUTOMÓVILES DE SITIO	0.00	0.00	0.00	0.00	0.00	0.00
01 01 02 4 1 1 4	ESTACIONAMIENTO PÚBLICO DE PROPIEDAD MUNICIPAL	0.00	0.00	0.00	0.00	0.00	0.00
01 01 02 4 1 1 6	USO PARA PUESTOS HIJOS, SEMIFIJOS, AMBULANTES Y TIANGUIS	19,953.77	0.00	19,953.77	35,371.19	35,371.19	-15,417.42
01 01 02 4 1 1 8	OTROS NO ESPECIFICADOS	5,304.23	0.00	5,304.23	8,748.38	8,748.38	-3,444.15
01 01 02 4 3 0 0	DERECHOS POR PRESTACIÓN DE SERVICIOS	429,101.92	0.00	429,101.92	505,515.71	505,515.71	-76,413.79
01 01 02 4 3 2 0	ALUMBRADO PÚBLICO	275,051.75	0.00	275,051.75	323,207.15	323,207.15	-48,155.40
01 01 02 4 3 2 1	RECAUDACION CFE	148,388.07	0.00	148,388.07	171,165.40	171,165.40	-22,777.33



**MUNICIPIO DE COQUIMATLAN, COL.**  
**Sistema Integral de Contabilidad Gubernamental**  
**ESTADO ANALITICO DE INGRESOS**  
**DEL 1 DE ENERO AL 28 DE FEBRERO DE 2022**

Análisis por: Fuente y Origen de Ingresos -- Clasificación por Rubro de Ingresos


Clave Presupuestaria	Descripción	Est. Ene-Feb	AyR Ene-Feb	PrM Ene-Feb	Dev Ene-Feb	Rec Ene-Feb	PIR Ene-Feb
FF-OR-RF-Rubro-Tipo-Class-Conc							
01 01 02 4 3 2 2	RECAUDACION TESORERIA	126,663.68	0.00	126,663.68	152,041.75	152,041.75	-25,378.07
01 01 02 4 3 4 0	CEMENTERIOS	68,895.50	0.00	68,895.50	58,110.60	58,110.60	10,784.90
01 01 02 4 3 5 0	RASTRO	85,154.67	0.00	85,154.67	124,197.96	124,197.96	-39,043.29
01 01 02 4 4 0 0	OTROS DERECHOS	870,640.91	0.00	870,640.91	1,173,431.59	1,173,431.59	-302,790.68
01 01 02 4 4 1 0	LICENCIAS, PERMISOS, AUTORIZACIONES Y REFRENDOS	46,426.79	0.00	46,426.79	120,800.34	120,800.34	-74,373.55
01 01 02 4 4 1 1	PERMISOS DE CONSTRUCCIÓN	1,262.88	0.00	1,262.88	1,714.03	1,714.03	-451.15
01 01 02 4 4 1 5	PERMISO PARA CONSTRUCCIÓN DE ALBERCAS	0.00	0.00	0.00	0.00	0.00	0.00
01 01 02 4 4 1 6	PERMISO PARA BARDEOS	0.00	0.00	0.00	103.06	103.06	-103.06
01 01 02 4 4 1 9	OTROS PERMISOS DE CONTRUCCÓN	526.76	0.00	526.76	743.36	743.36	-216.60
01 01 02 4 4 1 10	ALINEAMIENTOS	1,124.00	0.00	1,124.00	207.84	207.84	916.16
01 01 02 4 4 1 11	DESIGNACION DE NÚMERO OFICIAL	1,588.50	0.00	1,588.50	378.28	378.28	1,210.22
01 01 02 4 4 1 13	DICTAMEN DE VOCACION DE SUELO	3,505.48	0.00	3,505.48	542.20	542.20	2,963.28
01 01 02 4 4 1 15	LICENCIA PARA ROMPER PAVIMENTOS, BANQUETAS O MACHUELOS.	1,120.25	0.00	1,120.25	3,026.24	3,026.24	-1,905.99
01 01 02 4 4 1 16	AUTORIZACIÓN DE PROGRAMA PARCIAL DE URBANIZACIÓN	0.00	0.00	0.00	0.00	0.00	0.00
01 01 02 4 4 1 20	LICENCIA DE URBANIZACIÓN	0.00	0.00	0.00	94,854.40	94,854.40	-94,854.40
01 01 02 4 4 1 22	SUPERVISIÓN DE OBRAS	0.00	0.00	0.00	5,145.60	5,145.60	-5,145.60
01 01 02 4 4 1 23	INCORPORACIÓN MUNICIPAL	0.00	0.00	0.00	0.00	0.00	0.00
01 01 02 4 4 1 25	INSCRIPCIÓN O REFRENDO COMO PERITO DE OBRA.	27,806.51	0.00	27,806.51	7,032.74	7,032.74	20,773.77
01 01 02 4 4 1 27	INSCRIPCIÓN O REG. DE TITULOS, DOCUMENTOS PUBLICOS	9,492.41	0.00	9,492.41	7,052.59	7,052.59	2,439.82
01 01 02 4 4 2 0	ANUNCIOS Y PUBLICIDAD	1,275.39	0.00	1,275.39	1,572.83	1,572.83	-297.44
01 01 02 4 4 2 1	PUBLICIDAD PERMANENTE	1,090.77	0.00	1,090.77	1,572.83	1,572.83	-482.06
01 01 02 4 4 2 2	PUBLICIDAD TRANSITORIA	184.62	0.00	184.62	0.00	0.00	184.62
01 01 02 4 4 3 0	BEBIDAS ALCOHOLICAS	650,192.87	0.00	650,192.87	865,868.36	865,868.36	-215,675.49
01 01 02 4 4 3 1	EXPEDICIÓN DE LICENCIAS PARA FUNCIONAMIENTO DE ESTABLECIMIENTO	64,432.20	0.00	64,432.20	86,395.86	86,395.86	-21,963.66
01 01 02 4 4 3 2	REFRENDO DE ANUAL DE LICENCIA	240,784.64	0.00	240,784.64	343,715.41	343,715.41	-102,930.77
01 01 02 4 4 3 4	CAMBIO DE PROPIETARIO	0.00	0.00	0.00	0.00	0.00	0.00
01 01 02 4 4 3 5	HORAS EXTRAS	323,938.68	0.00	323,938.68	405,500.95	405,500.95	-81,562.27
01 01 02 4 4 3 6	PERMISO PARA REALIZACIÓN DE EVENTOS ESPECIALES	0.00	0.00	0.00	0.00	0.00	0.00
01 01 02 4 4 3 7	PERMISO PARA FUNCIONAMIENTO TEMPORAL	21,037.35	0.00	21,037.35	30,256.14	30,256.14	-9,218.79
01 01 02 4 4 5 0	REGISTROS, CERTIFICACIONES Y LEGALIZACIONES	78,691.03	0.00	78,691.03	84,252.42	84,252.42	-5,561.39
01 01 02 4 4 5 1	EN OFICINAS	68,670.60	0.00	68,670.60	64,423.26	64,423.26	4,247.34
01 01 02 4 4 5 2	A DOMICILIO	3,975.92	0.00	3,975.92	6,531.84	6,531.84	-2,555.92
01 01 02 4 4 5 3	DIVORCIOS	6,044.51	0.00	6,044.51	13,297.32	13,297.32	-7,252.81



**MUNICIPIO DE COQUIMATLAN, COL.**  
**Sistema Integral de Contabilidad Gubernamental**  
**ESTADO ANALITICO DE INGRESOS**  
**DEL 1 DE ENERO AL 28 DE FEBRERO DE 2022**

Análisis por: Fuente y Origen de Ingresos -- Clasificación por Rubro de Ingresos

Clave Presupuestaria	Descripción	Est: Ene-Feb	AyR Ene-Feb	PtM Ene-Feb	Dev Ene-Feb	Rec Ene-Feb	PrR Ene-Feb
FF-OR-RF-Rubro-Tipo-Clase-Conc							
01 01 02 4 4 6 0	CATASTRO	32,127.29	0.00	32,127.29	36,443.13	36,443.13	-4,315.84
01 01 02 4 4 6 1	COPIAS E IMPRESIONES	0.00	0.00	0.00	0.00	0.00	0.00
01 01 02 4 4 6 2	INFORMES Y CERTIFICACIONES DE CATASTRO	11,717.76	0.00	11,717.76	14,587.96	14,587.96	-2,870.20
01 01 02 4 4 6 3	AVALUOS, ASIGNACION DE CLAVES Y MEDICIONES	18,070.68	0.00	18,070.68	20,438.45	20,438.45	-2,367.77
01 01 02 4 4 6 4	FUSTONES, SUBDIVISIONES, RELOTIFICACIONES, CESIONES Y REGISTROS	2,338.85	0.00	2,338.85	1,416.72	1,416.72	922.13
01 01 02 4 4 7 0	ECOLOGÍA	3,554.26	0.00	3,554.26	142.50	142.50	3,411.76
01 01 02 4 4 7 1	DICTÁMEN DE FACTIBILIDAD	2,415.36	0.00	2,415.36	142.50	142.50	2,272.86
01 01 02 4 4 7 3	AUTORIZACIÓN PARA PODA O DERRIBO DE ÁRBOL	1,138.90	0.00	1,138.90	0.00	0.00	1,138.90
01 01 02 4 4 8 0	DIVERSAS CERTIFICACIONES	58,373.28	0.00	58,373.28	64,352.01	64,352.01	-5,978.73
01 01 02 4 4 8 4	CONSTANCIAS	951.76	0.00	951.76	1,941.42	1,941.42	-989.66
01 01 02 4 4 8 5	REGISTRO DEL RIESGO DE SINIESTRALIDAD	57,421.52	0.00	57,421.52	62,410.59	62,410.59	-4,989.07
01 01 02 5 0 0 0	PRODUCTOS	268.86	0.00	268.86	378.28	378.28	-109.42
01 01 02 5 1 0 0	PRODUCTOS	268.86	0.00	268.86	378.28	378.28	-109.42
01 01 02 5 1 1 0	PRODUCTOS DERIVADOS DEL USO Y APROVECHAMIENTO DE BIENES NO SUJETOS A RÉGIMEN DE DOMINIO PÚBLICO	268.86	0.00	268.86	378.28	378.28	-109.42
01 01 02 5 1 1 3	FORMAS IMPRESAS	268.86	0.00	268.86	378.28	378.28	-109.42
01 01 03 5 1 3 2	PRODUCTOS	18,282.70	0.00	18,282.70	2,665.72	2,665.72	15,616.98
01 01 03 5 0 0 0	PRODUCTOS	18,282.70	0.00	18,282.70	2,665.72	2,665.72	15,616.98
01 01 03 5 1 0 0	PRODUCTOS	18,282.70	0.00	18,282.70	2,665.72	2,665.72	15,616.98
01 01 03 5 1 3 0	OTROS PRODUCTOS QUE GENERAN INGRESOS CORRIENTES	18,282.70	0.00	18,282.70	2,665.72	2,665.72	15,616.98
01 01 03 5 1 3 1	RENDIMIENTOS GENERADOS DE GASTO CORRIENTE	17,601.66	0.00	17,601.66	2,325.59	2,325.59	15,276.07
01 01 03 5 1 3 2	RENDIMIENTOS GENERADOS DE FAIS	333.35	0.00	333.35	104.31	104.31	229.04
01 01 03 5 1 3 3	RENDIMIENTOS GENERADOS DE FORTAMUN	347.69	0.00	347.69	235.82	235.82	111.87
01 01 03 6 0 0 0	APROVECHAMIENTOS	0.00	0.00	0.00	0.00	0.00	0.00
01 01 03 6 1 0 0	APROVECHAMIENTOS	0.00	0.00	0.00	0.00	0.00	0.00
01 01 03 6 1 9 0	OTROS APROVECHAMIENTOS	0.00	0.00	0.00	0.00	0.00	0.00
01 01 03 6 1 9 1	INTERESES	0.00	0.00	0.00	0.00	0.00	0.00
01 01 04	APROVECHAMIENTOS	180,727.97	0.00	180,727.97	81,107.66	81,107.66	99,620.31
01 01 04 4 0 0 0	DERECHOS	0.00	0.00	0.00	3,500.50	3,500.50	-3,500.50
01 01 04 4 5 0 0	ACCESORIOS DE DERECHOS	0.00	0.00	0.00	3,500.50	3,500.50	-3,500.50
01 01 04 4 5 1 0	MULTAS POR PAGO EXTEMPORANEO DE DERECHOS	0.00	0.00	0.00	3,500.50	3,500.50	-3,500.50
01 01 04 6 0 0 0	APROVECHAMIENTOS	180,727.97	0.00	180,727.97	77,607.16	77,607.16	103,120.81
01 01 04 6 1 0 0	APROVECHAMIENTOS	180,727.97	0.00	180,727.97	77,607.16	77,607.16	103,120.81
01 01 04 6 1 2 0	MULTAS	159,944.03	0.00	159,944.03	42,466.24	42,466.24	117,477.79




**MUNICIPIO DE COQUIMATLAN, COL.**  
**Sistema Integral de Contabilidad Gubernamental**  
**ESTADO ANALITICO DE INGRESOS**  
**DEL 1 DE ENERO AL 28 DE FEBRERO DE 2022**

Análisis por: Fuente y Origen de Ingresos -- Clasificación por Rubro de Ingresos

Clave Presupuestaria	Descripción	Est	AyR	Dev	Rec	PtR
FF-OR-RF-Rubro-Tipo-Clase-Conc		Ene-Feb	Ene-Feb	Ene-Feb	Ene-Feb	Ene-Feb
01 01 04 6 1 2 1	MULTAS POR FALTAS A LA REGLAMENTACIÓN MUNICIPAL	273,929.94	0.00	273,929.94	68,525.86	205,404.08
01 01 04 6 1 2 4	DESCUENTO DE MULTAS	-113,985.91	0.00	-113,985.91	-26,059.62	-87,926.29
01 01 04 6 1 3 0	INDEMNIZACIONES	20,783.94	0.00	20,783.94	35,140.92	-14,356.98
01 05	RECURSOS FEDERALES	11,633,411.17	0.00	11,633,411.17	10,162,642.09	1,470,769.08
01 05 01	FONDO GENERAL DE PARTICIPACIONES	7,319,581.41	0.00	7,319,581.41	7,971,427.80	-651,846.39
01 05 01 8 0 0 0	PARTICIPACIONES, APORTACIONES, CONVENIOS, INCENTIVOS DERIVADOS DE LA COLABORACIÓN FISCAL Y FONDOS DISTINTOS DE APORTACIONES	7,319,581.41	0.00	7,319,581.41	7,971,427.80	-651,846.39
01 05 01 8 1 0 0	PARTICIPACIONES	7,319,581.41	0.00	7,319,581.41	7,971,427.80	-651,846.39
01 05 01 8 1 1 0	FONDO GENERAL DE PARTICIPACIONES	7,319,581.41	0.00	7,319,581.41	7,971,427.80	-651,846.39
01 05 02	FONDO DE FOMENTO MUNICIPAL	2,731,695.16	0.00	2,731,695.16	1,378,906.81	1,352,788.35
01 05 02 8 0 0 0	PARTICIPACIONES, APORTACIONES, CONVENIOS, INCENTIVOS DERIVADOS DE LA COLABORACIÓN FISCAL Y FONDOS DISTINTOS DE APORTACIONES	2,731,695.16	0.00	2,731,695.16	1,378,906.81	1,352,788.35
01 05 02 8 1 0 0	PARTICIPACIONES	2,731,695.16	0.00	2,731,695.16	1,378,906.81	1,352,788.35
01 05 02 8 1 2 0	FONDO DE FOMENTO MUNICIPAL	2,731,695.16	0.00	2,731,695.16	1,378,906.81	1,352,788.35
01 05 03	FONDO DE FISCALIZACIÓN Y RECAUDACION	449,463.81	0.00	449,463.81	298,898.85	150,564.96
01 05 03 8 0 0 0	PARTICIPACIONES, APORTACIONES, CONVENIOS, INCENTIVOS DERIVADOS DE LA COLABORACIÓN FISCAL Y FONDOS DISTINTOS DE APORTACIONES	449,463.81	0.00	449,463.81	298,898.85	150,564.96
01 05 03 8 1 0 0	PARTICIPACIONES	449,463.81	0.00	449,463.81	298,898.85	150,564.96
01 05 03 8 1 6 0	FONDO DE FISCALIZACIÓN	449,463.81	0.00	449,463.81	298,898.85	150,564.96
01 05 06	IMPUESTO ESPECIAL SOBRE PRODUCCION Y SERVICIOS	403,833.48	0.00	403,833.48	282,874.88	120,958.60
01 05 06 8 0 0 0	PARTICIPACIONES, APORTACIONES, CONVENIOS, INCENTIVOS DERIVADOS DE LA COLABORACIÓN FISCAL Y FONDOS DISTINTOS DE APORTACIONES	403,833.48	0.00	403,833.48	282,874.88	120,958.60
01 05 06 8 1 0 0	PARTICIPACIONES	403,833.48	0.00	403,833.48	282,874.88	120,958.60
01 05 06 8 1 5 0	IEPS	243,406.00	0.00	243,406.00	282,874.88	-39,468.88
01 05 06 8 1 7 0	IEPS GASOLINA Y DIESEL	160,427.48	0.00	160,427.48	0.00	160,427.48
01 05 10	FONDO DE IMPUESTO SOBRE LA RENTA	593,307.66	0.00	593,307.66	28,787.90	564,519.76
01 05 10 8 0 0 0	PARTICIPACIONES, APORTACIONES, CONVENIOS, INCENTIVOS DERIVADOS DE LA COLABORACIÓN FISCAL Y FONDOS DISTINTOS DE APORTACIONES	593,307.66	0.00	593,307.66	28,787.90	564,519.76
01 05 10 8 1 0 0	PARTICIPACIONES	593,307.66	0.00	593,307.66	28,787.90	564,519.76
01 05 10 8 1 9 0	PARTICIPACION ARTICULO 3-B LEY DE COORDINACION FISCAL FEDERAL	593,307.66	0.00	593,307.66	28,787.90	564,519.76
01 05 14	IMPUESTO SOBRE AUTOMOVILES NUEVOS	135,529.65	0.00	135,529.65	201,745.85	-66,216.20
01 05 14 8 0 0 0	PARTICIPACIONES, APORTACIONES, CONVENIOS, INCENTIVOS DERIVADOS DE LA COLABORACIÓN FISCAL Y FONDOS DISTINTOS DE APORTACIONES	135,529.65	0.00	135,529.65	201,745.85	-66,216.20

Fecha: 09/03/2022 11:18:58 a. m.


Est: Estimado, AyR: Ampliaciones/Reducciones, PrM: Presupuesto Modificado, Dev: Devengado, Rec: Recaudado, PrR: Por Recaudar



**MUNICIPIO DE COQUIMATLAN, COL.**  
**Sistema Integral de Contabilidad Gubernamental**  
**ESTADO ANALITICO DE INGRESOS**  
**DEL 1 DE ENERO AL 28 DE FEBRERO DE 2022**

Análisis por: Fuente y Origen de Ingresos -- Clasificación por Rubro de Ingresos

Clave Presupuestaria	Descripción	Est. Ene-Feb	AyR Ene-Feb	PrM Ene-Feb	Dev Ene-Feb	Rec Ene-Feb	PrR Ene-Feb
FF-OR-RF-Rubro-Tipo-Clase-Conc							
	INCENTIVOS DERIVADOS DE LA COLABORACIÓN FISCAL Y FONDOS DISTINTOS DE APORTACIONES						
01 05 14 8 1 0 0	PARTICIPACIONES	135,529.65	0.00	135,529.65	201,745.85	201,745.85	-66,216.20
01 05 14 8 1 3 0	TEVENENCIA	57.19	0.00	57.19	0.00	0.00	57.19
01 05 14 8 1 4 0	ISAN	131,301.18	0.00	131,301.18	201,745.85	201,745.85	-70,444.67
01 05 14 8 1 100	ISR ENAJENACION DE BIENES INMUEBLES	4,171.28	0.00	4,171.28	0.00	0.00	4,171.28
<b>02</b>	<b>ETIQUETADO</b>	<b>6,103,233.66</b>	<b>1,513,284.14</b>	<b>7,616,517.80</b>	<b>5,268,575.00</b>	<b>5,268,575.00</b>	<b>2,347,942.80</b>
02 05	RECURSOS FEDERALES	6,103,233.66	1,513,284.14	7,616,517.80	5,268,575.00	5,268,575.00	2,347,942.80
02 05 01	FONDO DE APORTACIONES PARA LA INFRAESTRUCTURA MUNICIPAL	3,489,385.04	1,508,124.96	4,997,510.00	2,649,567.00	2,649,567.00	2,347,943.00
02 05 01 8 0 0 0	PARTICIPACIONES, APORTACIONES, CONVENIOS, INCENTIVOS DERIVADOS DE LA COLABORACIÓN FISCAL Y FONDOS DISTINTOS DE APORTACIONES	3,489,385.04	1,508,124.96	4,997,510.00	2,649,567.00	2,649,567.00	2,347,943.00
02 05 01 8 2 0 0	APORTACIONES	3,489,385.04	1,508,124.96	4,997,510.00	2,649,567.00	2,649,567.00	2,347,943.00
02 05 01 8 2 1 0	FONDO DE APORTACIÓN PARA LA INFRAESTRUCTURA SOCIAL	3,489,385.04	1,508,124.96	4,997,510.00	2,649,567.00	2,649,567.00	2,347,943.00
02 05 01 8 2 1 1	FAIS DEL EJERCICIO	2,613,848.62	5,159.18	2,619,007.80	2,619,008.00	2,619,008.00	-0.20
02 05 02	FONDO DE APORTACIONES PARA EL FORTALECIMIENTO DE LOS MUNICIPIOS Y DE LAS DEMARCACIONES TERRITORIALES DEL DISTRITO FEDERAL	2,613,848.62	5,159.18	2,619,007.80	2,619,008.00	2,619,008.00	-0.20
02 05 02 8 0 0 0	PARTICIPACIONES, APORTACIONES, CONVENIOS, INCENTIVOS DERIVADOS DE LA COLABORACIÓN FISCAL Y FONDOS DISTINTOS DE APORTACIONES	2,613,848.62	5,159.18	2,619,007.80	2,619,008.00	2,619,008.00	-0.20
02 05 02 8 2 0 0	APORTACIONES	2,613,848.62	5,159.18	2,619,007.80	2,619,008.00	2,619,008.00	-0.20
02 05 02 8 2 2 0	FONDO DE APORTACIÓN PARA EL FORTALECIMIENTO DE LOS MUNICIPIOS	2,613,848.62	5,159.18	2,619,007.80	2,619,008.00	2,619,008.00	-0.20
02 05 02 8 2 2 1	FORTAMUN DEL EJERCICIO	2,613,848.62	5,159.18	2,619,007.80	2,619,008.00	2,619,008.00	-0.20
<b>TOTAL:</b>		<b>22,141,324.67</b>	<b>1,513,284.14</b>	<b>23,654,608.81</b>	<b>20,790,347.71</b>	<b>20,790,347.71</b>	<b>2,864,261.10</b>




**MUNICIPIO DE COQUIMATLAN, COL.**  
**Sistema Integral de Contabilidad Gubernamental**  
**ESTADO ANALITICO DE INGRESOS**  
**DEL 1 DE FEBRERO AL 28 DE FEBRERO DE 2022**

Análisis por: Fuente y Origen de Ingresos

Clave Presupuestaria FF-OR-RF	Descripción	Est. Feb-Feb	AyR Feb-Feb	PM Feb-Feb	Dev Feb-Feb	Rec Feb-Feb	PtR Feb-Feb
<b>01 NO ETIQUETADO</b>		<b>7,555,364.87</b>	<b>0.00</b>	<b>7,555,364.87</b>	<b>6,306,470.82</b>	<b>6,306,470.82</b>	<b>1,248,894.05</b>
01 RECURSOS FISCALES		1,646,073.83	0.00	1,646,073.83	2,062,677.20	2,062,677.20	-416,603.37
01 IMPUESTOS		770,762.00	0.00	770,762.00	883,614.18	883,614.18	-112,852.18
02 DERECHOS		789,669.59	0.00	789,669.59	1,131,550.98	1,131,550.98	-341,881.39
03 PRODUCTOS		8,908.30	0.00	8,908.30	-1,565.79	-1,565.79	10,474.09
04 APROVECHAMIENTOS		76,733.94	0.00	76,733.94	49,077.83	49,077.83	27,656.11
05 RECURSOS FEDERALES		5,909,291.04	0.00	5,909,291.04	4,243,793.62	4,243,793.62	1,665,497.42
01 FONDO GENERAL DE PARTICIPACIONES		3,665,865.58	0.00	3,665,865.58	3,984,039.49	3,984,039.49	-318,173.91
02 FONDO DE FOMENTO MUNICIPAL		1,444,899.85	0.00	1,444,899.85	15,159.18	15,159.18	1,429,740.67
03 FONDO DE FISCALIZACION Y RECAUDACION		189,821.48	0.00	189,821.48	534.23	534.23	189,287.25
06 IMPUESTO ESPECIAL SOBRE PRODUCCION Y SERVICIOS		201,916.74	0.00	201,916.74	90,949.28	90,949.28	110,967.46
10 FONDO DE IMPUESTO SOBRE LA RENTA		339,051.16	0.00	339,051.16	26,064.25	26,064.25	312,986.91
14 IMPUESTO SOBRE AUTOMOVILES NUEVOS		67,736.23	0.00	67,736.23	127,047.19	127,047.19	-59,310.96
<b>02 ETIQUETADO</b>		<b>3,051,616.83</b>	<b>756,642.07</b>	<b>3,808,258.90</b>	<b>3,959,071.00</b>	<b>3,959,071.00</b>	<b>-150,812.10</b>
05 RECURSOS FEDERALES		3,051,616.83	756,642.07	3,808,258.90	3,959,071.00	3,959,071.00	-150,812.10
01 FONDO DE APORTACIONES PARA LA INFRAESTRUCTURA MUNICIPAL		1,744,692.52	754,062.48	2,498,755.00	2,649,567.00	2,649,567.00	-150,812.00
02 FONDO DE APORTACIONES PARA EL FORTALECIMIENTO DE LOS MUNICIPIOS Y DE LAS DEMARCACIONES TERRITORIALES DEL DISTRITO FEDERAL		1,306,924.31	2,579.59	1,309,503.90	1,309,504.00	1,309,504.00	-0.10
<b>TOTAL:</b>		<b>10,606,981.70</b>	<b>756,642.07</b>	<b>11,363,623.77</b>	<b>10,265,541.82</b>	<b>10,265,541.82</b>	<b>1,098,081.95</b>






**MUNICIPIO DE COQUIMATLAN, COL.**  
**Sistema Integral de Contabilidad Gubernamental**  
**ESTADO ANALITICO DE INGRESOS**  
**DEL 1 DE ENERO AL 28 DE FEBRERO DE 2022**

Análisis por: Fuente y Origen de Ingresos

Clave Presupuestaria	Descripción	Est	Ene-Feb	AyR	Ene-Feb	PM	Ene-Feb	Dev	Ene-Feb	Rec	Ene-Feb	PR	Ene-Feb
FF-OR-RF													
<b>01</b>	<b>NO ETIQUETADO</b>	<b>16,038,091.01</b>	<b>0.00</b>	<b>0.00</b>	<b>16,038,091.01</b>	<b>15,521,772.71</b>	<b>15,521,772.71</b>	<b>15,521,772.71</b>	<b>15,521,772.71</b>	<b>15,521,772.71</b>	<b>15,521,772.71</b>	<b>516,318.30</b>	<b>516,318.30</b>
01	RECURSOS FISCALES	4,404,679.84	0.00	0.00	4,404,679.84	5,359,130.62	5,359,130.62	5,359,130.62	5,359,130.62	5,359,130.62	5,359,130.62	-954,450.78	-954,450.78
01	IMPUESTOS	2,880,399.48	0.00	0.00	2,880,399.48	3,551,912.09	3,551,912.09	3,551,912.09	3,551,912.09	3,551,912.09	3,551,912.09	-671,512.61	-671,512.61
02	DERECHOS	1,325,269.69	0.00	0.00	1,325,269.69	1,723,445.15	1,723,445.15	1,723,445.15	1,723,445.15	1,723,445.15	1,723,445.15	-398,175.46	-398,175.46
03	PRODUCTOS	18,282.70	0.00	0.00	18,282.70	2,665.72	2,665.72	2,665.72	2,665.72	2,665.72	2,665.72	15,616.98	15,616.98
04	APROVECHAMIENTOS	180,727.97	0.00	0.00	180,727.97	81,107.66	81,107.66	81,107.66	81,107.66	81,107.66	81,107.66	99,620.31	99,620.31
05	RECURSOS FEDERALES	11,633,411.17	0.00	0.00	11,633,411.17	10,162,642.09	10,162,642.09	10,162,642.09	10,162,642.09	10,162,642.09	10,162,642.09	1,470,769.08	1,470,769.08
01	FONDO GENERAL DE PARTICIPACIONES	7,319,581.41	0.00	0.00	7,319,581.41	7,971,427.80	7,971,427.80	7,971,427.80	7,971,427.80	7,971,427.80	7,971,427.80	-651,846.39	-651,846.39
02	FONDO DE FOMENTO MUNICIPAL	2,731,695.16	0.00	0.00	2,731,695.16	1,378,906.81	1,378,906.81	1,378,906.81	1,378,906.81	1,378,906.81	1,378,906.81	1,352,788.35	1,352,788.35
03	FONDO DE FISCALIZACION Y RECAUDACION	449,463.81	0.00	0.00	449,463.81	298,898.85	298,898.85	298,898.85	298,898.85	298,898.85	298,898.85	150,564.96	150,564.96
06	IMPUESTO ESPECIAL SOBRE PRODUCCION Y SERVICIOS	403,833.48	0.00	0.00	403,833.48	282,874.88	282,874.88	282,874.88	282,874.88	282,874.88	282,874.88	120,958.60	120,958.60
10	FONDO DE IMPUESTO SOBRE LA RENTA	593,307.66	0.00	0.00	593,307.66	28,787.90	28,787.90	28,787.90	28,787.90	28,787.90	28,787.90	564,519.76	564,519.76
14	IMPUESTO SOBRE AUTOMOVILES NUEVOS	135,529.65	0.00	0.00	135,529.65	201,745.85	201,745.85	201,745.85	201,745.85	201,745.85	201,745.85	-66,216.20	-66,216.20
<b>02</b>	<b>ETIQUETADO</b>	<b>6,103,233.66</b>	<b>1,513,284.14</b>	<b>1,513,284.14</b>	<b>7,616,517.80</b>	<b>5,268,575.00</b>	<b>5,268,575.00</b>	<b>5,268,575.00</b>	<b>5,268,575.00</b>	<b>5,268,575.00</b>	<b>5,268,575.00</b>	<b>2,347,942.80</b>	<b>2,347,942.80</b>
05	RECURSOS FEDERALES	6,103,233.66	1,513,284.14	1,513,284.14	7,616,517.80	5,268,575.00	5,268,575.00	5,268,575.00	5,268,575.00	5,268,575.00	5,268,575.00	2,347,942.80	2,347,942.80
01	FONDO DE APORTACIONES PARA LA INFRAESTRUCTURA MUNICIPAL	3,489,385.04	1,508,124.96	1,508,124.96	4,997,510.00	2,649,567.00	2,649,567.00	2,649,567.00	2,649,567.00	2,649,567.00	2,649,567.00	2,347,943.00	2,347,943.00
02	FONDO DE APORTACIONES PARA EL FORTALECIMIENTO DE LOS MUNICIPIOS Y DE LAS DEMARCACIONES TERRITORIALES DEL DISTRITO FEDERAL	2,613,848.62	5,159.18	5,159.18	2,619,007.80	2,619,008.00	2,619,008.00	2,619,008.00	2,619,008.00	2,619,008.00	2,619,008.00	-0.20	-0.20
<b>TOTAL:</b>		<b>22,141,324.67</b>	<b>1,513,284.14</b>	<b>1,513,284.14</b>	<b>23,654,608.81</b>	<b>20,790,347.71</b>	<b>20,790,347.71</b>	<b>20,790,347.71</b>	<b>20,790,347.71</b>	<b>20,790,347.71</b>	<b>20,790,347.71</b>	<b>2,864,261.10</b>	<b>2,864,261.10</b>



# COQUIMATLÁN

H. AYUNTAMIENTO 2021 - 2024




## Estado Analítico del Egreso

“2022, AÑO DE LA ESPERANZA”

“H. Ayuntamiento Coquimatlán, Colima”

Reforma S/N y Jesús Alcaraz, Coquimatlán, Col., Tel: 312 207 89 66, 312 207 92 58 C. P. 28400.




**MUNICIPIO DE COQUIMATLAN, COL.**  
**Sistema Integral de Contabilidad Gubernamental**  
**ESTADO ANALITICO DEL EJERCICIO DEL PRESUPUESTO DE EGRESOS**

**DEL 1 DE FEBRERO AL 28 DE FEBRERO DE 2022**

Análisis por: Fuente de Financiamiento -- Objeto del Gasto

Clave Presupuestaria	Descripción	Apr	Feb-Feb	AyR	Feb-Feb	PtM	Feb-Feb	DpC	Feb-Feb	Dev	Feb-Feb	Pag	Feb-Feb	SEje	Feb-Feb
FF-OF-RF-Cap-Con-PGen-PEsp															
<b>01</b>	<b>NO ETIQUETADO</b>														
01 01 01	RECURSOS FISCALES	6,370,385.13		-1,357,694.39		5,012,690.74		67,264.80		4,900,054.22		5,238,500.76		112,636.52	
01 01 01	RECURSOS PROPIOS	6,370,385.13		-1,357,694.39		5,012,690.74		67,264.80		4,900,054.22		5,238,500.76		112,636.52	
01 01 01	SERVICIOS PERSONALES	4,263,333.43		-1,186,796.11		3,076,537.32		0.00		3,076,537.32		3,273,093.41		0.00	
01 01 01	REMUNERACIONES AL PERSONAL DE CARACTER PERMANENTE	1,869,392.99		-98,357.26		1,771,035.73		0.00		1,771,035.73		1,771,035.73		0.00	
01 01 01	HABERES	38,193.75		-38,193.75		0.00		0.00		0.00		0.00		0.00	
01 01 01	SUELDOS BASE AL PERSONAL PERMANENTE	1,831,199.24		-60,163.51		1,771,035.73		0.00		1,771,035.73		1,771,035.73		0.00	
01 01 01	SUELDO	1,237,501.48		-7,847.58		1,229,653.90		0.00		1,229,653.90		1,229,653.90		0.00	
01 01 01	SOBRE SUELDO	437,978.32		-39,929.21		398,049.11		0.00		398,049.11		398,049.11		0.00	
01 01 01	QUINQUENIOS	155,719.44		-12,386.72		143,332.72		0.00		143,332.72		143,332.72		0.00	
01 01 01	REMUNERACIONES ADICIONALES Y ESPECIALES	246,801.48		-33,352.84		213,448.64		0.00		213,448.64		213,448.64		0.00	
01 01 01	PRIMAS POR AÑOS DE SERVICIOS EFECTIVOS PRESTADOS	0.00		0.00		0.00		0.00		0.00		0.00		0.00	
01 01 01	PRIMAS DE VACACIONES, DOMINICAL Y GRATIFICACIÓN DE FIN DE AÑO	9,000.00		895.47		9,895.47		0.00		9,895.47		9,895.47		0.00	
01 01 01	PRIMA VACACIONAL	0.00		0.00		0.00		0.00		0.00		0.00		0.00	
01 01 01	PRIMA DE RIESGO	9,000.00		-250.00		8,750.00		0.00		8,750.00		8,750.00		0.00	
01 01 01	AGUINALDO	0.00		1,145.47		1,145.47		0.00		1,145.47		1,145.47		0.00	
01 01 01	CANASTA NAVIDEÑA	0.00		0.00		0.00		0.00		0.00		0.00		0.00	
01 01 01	CUESTA ENERO	0.00		0.00		0.00		0.00		0.00		0.00		0.00	
01 01 01	AYUDA FIN DE AÑO	0.00		0.00		0.00		0.00		0.00		0.00		0.00	
01 01 01	COMPENSACIONES	237,801.48		-34,248.31		203,553.17		0.00		203,553.17		203,553.17		0.00	
01 01 01	COMPENSACIONES	237,801.48		-34,248.31		203,553.17		0.00		203,553.17		203,553.17		0.00	
01 01 01	ESTÍMULOS ESPECIALES	0.00		0.00		0.00		0.00		0.00		0.00		0.00	
01 01 01	SEGURIDAD SOCIAL	265,338.57		-221,403.76		43,934.81		0.00		43,934.81		43,934.81		0.00	
01 01 01	APORTACIONES DE SEGURIDAD SOCIAL	265,338.57		-221,403.76		43,934.81		0.00		43,934.81		43,934.81		0.00	
01 01 01	CUOTAS AL IMSS	205,385.67		-205,385.67		0.00		0.00		0.00		0.00		0.00	
01 01 01	PREVISIÓN SOCIAL MÚLTIPLE	59,952.90		-16,018.09		43,934.81		0.00		43,934.81		43,934.81		0.00	
01 01 01	OTRAS PRESTACIONES SOCIALES Y ECONOMICAS	1,716,976.31		-833,682.25		883,294.06		0.00		883,294.06		1,079,850.15		0.00	
01 01 01	CUOTAS PARA EL FONDO DE AHORRO Y FONDO DE TRABAJO	632,091.33		-193,447.35		438,643.98		0.00		438,643.98		635,200.07		0.00	
01 01 01	FONDO DE AHORRO	52,452.36		-5,270.58		47,181.78		0.00		47,181.78		47,181.78		0.00	
01 01 01	FONDO DE PENSIONES	569,638.97		-185,601.76		384,037.21		0.00		384,037.21		580,593.30		0.00	
01 01 01	LAUDOS	10,000.00		-2,575.01		7,424.99		0.00		7,424.99		7,424.99		0.00	
01 01 01	PRESTACIONES CONTRACTUALES	1,084,884.98		-640,234.90		444,650.08		0.00		444,650.08		444,650.08		0.00	
01 01 01	APOYO PARA ADQUISICIÓN DE LENTES	0.00		0.00		0.00		0.00		0.00		0.00		0.00	




**MUNICIPIO DE COQUIMATLAN, COL.**  
**Sistema Integral de Contabilidad Gubernamental**  
**ESTADO ANALITICO DEL EJERCICIO DEL PRESUPUESTO DE EGRESOS**

**DEL 1 DE FEBRERO AL 28 DE FEBRERO DE 2022**

Análisis por: Fuente de Financiamiento -- Objeto del Gasto

Clave Presupuestaria	Descripción	Apr. Feb-Feb	AyR Feb-Feb	PrM Feb-Feb	DpC Feb-Feb	Dev Feb-Feb	Pag Feb-Feb	S/Eje Feb-Feb
FF-OF-RF-Cap-Con-PGen-PEsp								
01 01 01 1 5 4 9	AYUDA DE TRANSPORTE	109,627.40	-30,739.28	78,888.12	0.00	78,888.12	78,888.12	0.00
01 01 01 1 5 4 10	AYUDA PARA RENTA	91,692.30	-24,497.45	67,194.85	0.00	67,194.85	67,194.85	0.00
01 01 01 1 5 4 13	AYUDA PARA ÚTILES ESCOLARES	0.00	0.00	0.00	0.00	0.00	0.00	0.00
01 01 01 1 5 4 16	BECA MÉDICA ANUAL	0.00	0.00	0.00	0.00	0.00	0.00	0.00
01 01 01 1 5 4 17	BECAS	34,909.86	-942.32	33,967.54	0.00	33,967.54	33,967.54	0.00
01 01 01 1 5 4 24	BONO DE ASISTENCIA PERFECTA	179,497.22	-71,227.89	108,269.33	0.00	108,269.33	108,269.33	0.00
01 01 01 1 5 4 25	BONO DE CUMPLEAÑOS	4,200.00	0.00	4,200.00	0.00	4,200.00	4,200.00	0.00
01 01 01 1 5 4 27	BONO DE JUBILACIÓN Y RETIRO	0.00	0.00	0.00	0.00	0.00	0.00	0.00
01 01 01 1 5 4 29	BONO DE LA SECRETARÍA	0.00	0.00	0.00	0.00	0.00	0.00	0.00
01 01 01 1 5 4 31	BONO DEL BURÓCRATA	0.00	0.00	0.00	0.00	0.00	0.00	0.00
01 01 01 1 5 4 32	BONO DÍA DE LA MADRE	0.00	0.00	0.00	0.00	0.00	0.00	0.00
01 01 01 1 5 4 34	BONO DÍA DEL BIBLIOTECARIO	0.00	0.00	0.00	0.00	0.00	0.00	0.00
01 01 01 1 5 4 35	BONO DÍA DEL PADRE	0.00	0.00	0.00	0.00	0.00	0.00	0.00
01 01 01 1 5 4 36	BONO ECONÓMICO PARA LA FERIA	0.00	0.00	0.00	0.00	0.00	0.00	0.00
01 01 01 1 5 4 39	BONO EXTRAORDINARIO ANUAL	0.00	0.00	0.00	0.00	0.00	0.00	0.00
01 01 01 1 5 4 40	BONO PARA CAPACITACIÓN	0.00	0.00	0.00	0.00	0.00	0.00	0.00
01 01 01 1 5 4 41	BONO PERSONAL DE CAMPO	0.00	0.00	0.00	0.00	0.00	0.00	0.00
01 01 01 1 5 4 42	BONO PRODUCTIVIDAD	464,259.14	-464,259.14	0.00	0.00	0.00	0.00	0.00
01 01 01 1 5 4 44	BONO SINDICAL	0.00	0.00	0.00	0.00	0.00	0.00	0.00
01 01 01 1 5 4 45	BONO NAVIDEÑO	0.00	0.00	0.00	0.00	0.00	0.00	0.00
01 01 01 1 5 4 46	CANASTA BÁSICA	170,975.70	-45,678.20	125,297.50	0.00	125,297.50	125,297.50	0.00
01 01 01 1 5 4 54	GUARDERÍA	2,744.24	0.00	2,744.24	0.00	2,744.24	2,744.24	0.00
01 01 01 1 5 4 58	BONO DE NIVELACION FAMILIAR	26,979.12	-2,890.62	24,088.50	0.00	24,088.50	24,088.50	0.00
01 01 01 1 7 0 0	PAGO DE ESTÍMULOS A SERVIDORES PUBLICOS	164,824.08	0.00	164,824.08	0.00	164,824.08	164,824.08	0.00
01 01 01 1 7 1 0	ESTÍMULOS	164,824.08	0.00	164,824.08	0.00	164,824.08	164,824.08	0.00
01 01 01 1 7 1 2	GASTOS DE REPRESENTACIÓN	164,824.08	0.00	164,824.08	0.00	164,824.08	164,824.08	0.00
01 01 01 2 0 0 0	MATERIALES Y SUMINISTROS	200,412.48	31,279.28	231,691.76	0.00	186,320.04	271,778.67	45,371.72
01 01 01 2 1 0 0	MATERIALES DE ADMINISTRACION, EMISION DE DOCUMENTOS Y ARTICULOS OFICIALES	52,463.86	691.57	53,155.43	0.00	53,155.43	67,194.04	0.00
01 01 01 2 1 1 0	MATERIALES, ÚTILES Y EQUIPOS MENORES DE OFICINA	52,463.86	691.57	53,155.43	0.00	53,155.43	67,194.04	0.00
01 01 01 2 1 1 1	MATERIAL Y ÚTILES DE OFICINA	31,576.27	499.84	32,076.11	0.00	32,076.11	36,510.76	0.00
01 01 01 2 1 1 2	MATERIAL DE LIMPIEZA	13,662.01	-5,438.90	8,223.11	0.00	8,223.11	14,662.27	0.00
01 01 01 2 1 1 3	MATERIAL DE IMPRESIÓN Y REPRODUCCIÓN	1,914.00	-696.00	1,218.00	0.00	1,218.00	3,018.00	0.00
01 01 01 2 1 1 4	MATERIAL Y ÚTILES DE IMPRESIÓN	5,311.58	6,326.63	11,638.21	0.00	11,638.21	13,003.01	0.00
01 01 01 2 1 1 5	MATERIAL PARA PROCESAMIENTO INFORMÁTICO	0.00	0.00	0.00	0.00	0.00	0.00	0.00
01 01 01 2 4 0 0	MATERIALES Y ARTICULOS DE CONSTRUCCION Y	893.00	4,152.31	5,045.31	0.00	5,045.31	4,749.25	0.00




**MUNICIPIO DE COQUIMATLAN, COL.**  
**Sistema Integral de Contabilidad Gubernamental**  
**ESTADO ANALITICO DEL EJERCICIO DEL PRESUPUESTO DE EGRESOS**

**DEL 1 DE FEBRERO AL 28 DE FEBRERO DE 2022**

Análisis por: Fuente de Financiamiento -- Objeto del Gasto

Clave Presupuestaria	Descripción	Apr. Feb-Feb	AyR Feb-Feb	PrM Feb-Feb	DpC Feb-Feb	Dev Feb-Feb	Pag Feb-Feb	SEje Feb-Feb
FF-OF-RF-Cap-Con-PGen-PEsp								
01 01 01 2 4 6 0	DE REPARACION							
01 01 01 2 4 6 1	MATERIAL ELÉCTRICO Y ELECTRÓNICO	893.00	4,152.31	5,045.31	0.00	5,045.31	4,749.25	0.00
01 01 01 2 4 6 2	MATERIAL ELÉCTRICO Y ELECTRÓNICO PARA OFICINAS ADMINISTRATIVAS	734.00	-19.51	714.49	0.00	714.49	338.49	0.00
01 01 01 2 4 9 0	MATERIAL ELÉCTRICO PARA EL SISTEMA DE ALUMBRADO PÚBLICO	159.00	4,171.82	4,330.82	0.00	4,330.82	4,410.76	0.00
01 01 01 2 4 9 1	OTROS MATERIALES Y ARTÍCULOS DE CONSTRUCCIÓN Y REPARACIÓN	0.00	0.00	0.00	0.00	0.00	0.00	0.00
01 01 01 2 5 0 0	OTROS MATERIALES Y ARTÍCULOS DE CONSTRUCCIÓN Y REPARACIÓN	0.00	0.00	0.00	0.00	0.00	0.00	0.00
01 01 01 2 5 2 0	PRODUCTOS QUÍMICOS, FARMACEUTICOS Y DE LABORATORIO	8,492.04	-7,622.04	870.00	0.00	870.00	870.00	0.00
01 01 01 2 5 2 1	FERTILIZANTES, PESTICIDAS Y OTROS AGROQUÍMICOS	0.00	0.00	0.00	0.00	0.00	0.00	0.00
01 01 01 2 5 3 0	HIERBICIDAS Y PLAGUICIDAS.	0.00	0.00	0.00	0.00	0.00	0.00	0.00
01 01 01 2 5 3 1	MEDICINAS Y PRODUCTOS FARMACÉUTICOS DE APLICACIÓN HUMANA Y ANIMAL.	8,492.04	-7,622.04	870.00	0.00	870.00	870.00	0.00
01 01 01 2 6 0 0	COMBUSTIBLES, LUBRICANTES Y ADITIVOS	137,238.18	29,276.76	166,514.94	0.00	121,143.22	193,642.30	45,371.72
01 01 01 2 6 1 0	COMBUSTIBLES, LUBRICANTES Y ADITIVOS	137,238.18	29,276.76	166,514.94	0.00	121,143.22	193,642.30	45,371.72
01 01 01 2 6 1 1	GASOLINA	137,238.18	29,276.76	166,514.94	0.00	121,143.22	193,642.30	45,371.72
01 01 01 2 7 0 0	VESTUARIO, BLANCOS, PRENDAS DE PROTECCIÓN Y ARTÍCULOS DEPORTIVOS	0.00	3,940.01	3,940.01	0.00	3,940.01	3,940.01	0.00
01 01 01 2 7 1 0	VESTUARIO Y UNIFORMES	0.00	0.00	0.00	0.00	0.00	0.00	0.00
01 01 01 2 7 1 1	UNIFORMES	0.00	0.00	0.00	0.00	0.00	0.00	0.00
01 01 01 2 7 2 0	PRENDAS DE SEGURIDAD Y PROTECCIÓN PERSONAL	0.00	750.01	750.01	0.00	750.01	750.01	0.00
01 01 01 2 7 2 1	ROPA Y EQUIPO DE SEGURIDAD	0.00	750.01	750.01	0.00	750.01	750.01	0.00
01 01 01 2 7 3 0	ARTÍCULOS DEPORTIVOS	0.00	3,190.00	3,190.00	0.00	3,190.00	3,190.00	0.00
01 01 01 2 7 3 1	BALONES, REDES, TROFEOS, RAQUETAS Y GUANTES	0.00	0.00	0.00	0.00	0.00	0.00	0.00
01 01 01 2 7 3 2	OTROS ARTÍCULOS DEPORTIVOS	0.00	3,190.00	3,190.00	0.00	3,190.00	3,190.00	0.00
01 01 01 2 8 0 0	MATERIALES Y SUMINISTROS PARA SEGURIDAD PÚBLICA	0.00	0.00	0.00	0.00	0.00	0.00	0.00
01 01 01 2 8 2 0	MATERIALES DE SEGURIDAD PÚBLICA	0.00	0.00	0.00	0.00	0.00	0.00	0.00
01 01 01 2 8 2 1	MUNICIONES, ESPOLETAS, CARGAS, GRANADAS, CARTUCHOS Y BALAS.	0.00	0.00	0.00	0.00	0.00	0.00	0.00
01 01 01 2 9 0 0	HERRAMIENTAS, REFACCIONES Y ACCESORIOS MENORES	1,325.40	840.67	2,166.07	0.00	2,166.07	1,383.07	0.00
01 01 01 2 9 4 0	REFACCIONES Y ACCESORIOS MENORES DE	1,003.40	-752.54	250.86	0.00	250.86	250.86	0.00




**MUNICIPIO DE COQUIMATLAN, COL.**  
Sistema Integral de Contabilidad Gubernamental  
**ESTADO ANALITICO DEL EJERCICIO DEL PRESUPUESTO DE EGRESOS**

**DEL 1 DE FEBRERO AL 28 DE FEBRERO DE 2022**

Análisis por: Fuente de Financiamiento -- Objeto del Gasto

Clave Presupuestaria	Descripción	Abr	May	Jun	Jul	Ago	Sep	Oct	Nov	Dic	Dev	Pag	SEje
FF-OF-RF-Cap-Con-PGen-PEsp		Feb	Feb	Feb	Feb	Feb	Feb	Feb	Feb	Feb	Feb	Feb	Feb
01 01 01 2 9 4 1	EQUIPO DE CÓMPUTO Y TECNOLOGÍAS DE LA INFORMACIÓN												
01 01 01 2 9 6 0	REFACCIONES Y ACCESORIOS MENORES PARA EQUIPOS DE CÓMPUTO	1,003.40	-752.54	250.86	0.00	250.86	0.00	250.86	0.00	250.86	0.00	250.86	0.00
01 01 01 2 9 6 1	REFACCIONES Y ACCESORIOS MENORES DE EQUIPO DE TRANSPORTE	322.00	1,593.21	1,915.21	0.00	1,915.21	0.00	1,915.21	0.00	1,915.21	0.00	1,132.21	0.00
01 01 01 2 9 9 0	REFACCIONES Y ACCESORIOS MENORES DE BIENES MUEBLES	322.00	1,593.21	1,915.21	0.00	1,915.21	0.00	1,915.21	0.00	1,915.21	0.00	1,132.21	0.00
01 01 01 2 9 9 1	OTRAS REFACCIONES Y ACCESORIOS MENORES	0.00	0.00	0.00	0.00	0.00	0.00	0.00	0.00	0.00	0.00	0.00	0.00
01 01 01 3 0 0 0	SERVICIOS GENERALES	256,789.17	11,571.12	268,360.29	0.00	268,360.29	0.00	268,360.29	0.00	268,360.29	0.00	322,394.11	0.00
01 01 01 3 1 0 0	SERVICIOS BÁSICOS	61,851.00	6,217.00	68,068.00	0.00	68,068.00	0.00	68,068.00	0.00	68,068.00	0.00	72,124.00	0.00
01 01 01 3 1 1 0	ENERGÍA ELÉCTRICA	53,675.00	9,657.00	63,332.00	0.00	63,332.00	0.00	63,332.00	0.00	63,332.00	0.00	63,332.00	0.00
01 01 01 3 1 1 1	ENERGÍA ELÉCTRICA DE OFICINAS ADMINISTRATIVAS	53,675.00	9,657.00	63,332.00	0.00	63,332.00	0.00	63,332.00	0.00	63,332.00	0.00	63,332.00	0.00
01 01 01 3 1 1 2	ENERGÍA ELÉCTRICA DE ALUMBRADO PÚBLICO	0.00	0.00	0.00	0.00	0.00	0.00	0.00	0.00	0.00	0.00	0.00	0.00
01 01 01 3 1 4 0	TELEFONÍA TRADICIONAL	8,176.00	-3,440.00	4,736.00	0.00	4,736.00	0.00	4,736.00	0.00	4,736.00	0.00	8,792.00	0.00
01 01 01 3 1 4 1	SERVICIO TELEFÓNICO CONVENCIONAL	8,176.00	-3,440.00	4,736.00	0.00	4,736.00	0.00	4,736.00	0.00	4,736.00	0.00	8,792.00	0.00
01 01 01 3 2 0 0	SERVICIOS DE ARRENDAMIENTO	8,750.00	3,111.80	11,861.80	0.00	11,861.80	0.00	11,861.80	0.00	11,861.80	0.00	26,316.20	0.00
01 01 01 3 2 2 0	ARRENDAMIENTO DE EDIFICIOS	8,750.00	1,250.00	10,000.00	0.00	10,000.00	0.00	10,000.00	0.00	10,000.00	0.00	20,000.00	0.00
01 01 01 3 2 2 3	ARRENDAMIENTO DE EDIFICIOS PARA OFICINAS	8,750.00	1,250.00	10,000.00	0.00	10,000.00	0.00	10,000.00	0.00	10,000.00	0.00	20,000.00	0.00
01 01 01 3 2 9 0	OTROS ARRENDAMIENTOS	0.00	1,861.80	1,861.80	0.00	1,861.80	0.00	1,861.80	0.00	1,861.80	0.00	6,316.20	0.00
01 01 01 3 2 9 1	ARRENDAMIENTO DE MUEBLES PARA EVENTOS INCLUYE MANTELERA, LONAS Y CARPAS.	0.00	1,861.80	1,861.80	0.00	1,861.80	0.00	1,861.80	0.00	1,861.80	0.00	6,316.20	0.00
01 01 01 3 3 0 0	SERVICIOS PROFESIONALES, CIENTÍFICOS, TÉCNICOS Y OTROS SERVICIOS	3,095.42	-16.09	3,079.33	0.00	3,079.33	0.00	3,079.33	0.00	3,079.33	0.00	3,079.33	0.00
01 01 01 3 3 1 0	SERVICIOS LEGALES, DE CONTABILIDAD, AUDITORÍA Y RELACIONADOS	3,095.42	-16.09	3,079.33	0.00	3,079.33	0.00	3,079.33	0.00	3,079.33	0.00	3,079.33	0.00
01 01 01 3 3 1 2	SERVICIOS DE CONTABILIDAD, AUDITORIA Y ASESORIA CONTABLE Y FISCAL.	3,095.42	-16.09	3,079.33	0.00	3,079.33	0.00	3,079.33	0.00	3,079.33	0.00	3,079.33	0.00
01 01 01 3 4 0 0	SERVICIOS FINANCIEROS, BANCARIOS Y COMERCIALES	2,074.51	816.39	2,890.90	0.00	2,890.90	0.00	2,890.90	0.00	2,890.90	0.00	2,890.90	0.00
01 01 01 3 4 1 0	SERVICIOS FINANCIEROS Y BANCARIOS	2,074.51	816.39	2,890.90	0.00	2,890.90	0.00	2,890.90	0.00	2,890.90	0.00	2,890.90	0.00
01 01 01 3 4 1 1	COMISIONES BANCARIAS	2,074.51	816.39	2,890.90	0.00	2,890.90	0.00	2,890.90	0.00	2,890.90	0.00	2,890.90	0.00
01 01 01 3 4 1 6	COMISIONES BANCARIAS FORTAMUN	0.00	0.00	0.00	0.00	0.00	0.00	0.00	0.00	0.00	0.00	0.00	0.00
01 01 01 3 4 5 0	SEGURO DE BIENES PATRIMONIALES	0.00	0.00	0.00	0.00	0.00	0.00	0.00	0.00	0.00	0.00	0.00	0.00
01 01 01 3 4 5 1	PRIMAS DE SEGUROS CONTRA ROBOS, INCENDIOS Y DEMAS RIESGOS Y	0.00	0.00	0.00	0.00	0.00	0.00	0.00	0.00	0.00	0.00	0.00	0.00




**MUNICIPIO DE COQUIMATLAN, COL.**  
**Sistema Integral de Contabilidad Gubernamental**  
**ESTADO ANALITICO DEL EJERCICIO DEL PRESUPUESTO DE EGRESOS**

**DEL 1 DE FEBRERO AL 28 DE FEBRERO DE 2022**

Análisis por: Fuente de Financiamiento -- Objeto del Gasto

Clave Presupuestaria	Descripción	Apr	Feb-Feb	AyR	Feb-Feb	PrM	Feb-Feb	DpC	Feb-Feb	Dev	Feb-Feb	Pag	Feb-Feb	SEje	Feb-Feb
FF-OF-RF-Cap-Con-PGen-PEsp															
	<b>CONTINGENCIAS.</b>														
01 01 01 3 5 0 0	SERVICIOS DE INSTALACION, REPARACION, MANTENIMIENTO Y CONSERVACION	134,937.09		34,571.45		169,508.54		0.00		169,508.54		203,634.63		0.00	
01 01 01 3 5 1 0	CONSERVACION Y MANTENIMIENTO MENOR DE INMUEBLES	49,717.19		73,069.88		122,787.07		0.00		122,787.07		120,953.16		0.00	
01 01 01 3 5 1 1	CONSERVACION Y MANTENIMIENTO MENOR DE EDIFICIOS	6,718.19		4,019.56		10,737.75		0.00		10,737.75		13,855.84		0.00	
01 01 01 3 5 1 3	CONSERVACION Y MANTENIMIENTO MENOR DE AREAS VERDES	42,999.00		69,050.32		112,049.32		0.00		112,049.32		107,097.32		0.00	
01 01 01 3 5 2 0	INSTALACION, REPARACION Y MANTENIMIENTO DE MOBILIARIO Y EQUIPO DE ADMINISTRACION, EDUCACIONAL Y RECREATIVO	0.00		0.00		0.00		0.00		0.00		0.00		0.00	
01 01 01 3 5 2 1	MANTENIMIENTO DE MOBILIARIO Y EQUIPO DE ADMINISTRACION INCLUYE SEGURO	0.00		0.00		0.00		0.00		0.00		0.00		0.00	
01 01 01 3 5 7 0	INSTALACION, REPARACION Y MANTENIMIENTO DE MAQUINARIA, OTROS EQUIPOS Y HERRAMIENTA	85,219.90		-38,498.43		46,721.47		0.00		46,721.47		82,681.47		0.00	
01 01 01 3 5 7 1	REPARACION Y MANTENIMIENTO DE MAQUINARIA	14,356.64		-11,756.65		2,599.99		0.00		2,599.99		6,009.99		0.00	
01 01 01 3 5 7 2	REPARACION Y MANTENIMIENTO DE VEHICULOS	70,863.26		-26,741.78		44,121.48		0.00		44,121.48		76,671.48		0.00	
01 01 01 3 6 0 0	SERVICIOS DE COMUNICACION SOCIAL Y PUBLICIDAD	0.00		0.00		0.00		0.00		0.00		0.00		0.00	
01 01 01 3 6 1 0	DIFUSION POR RADIO, TELEVISION Y OTROS MEDIOS DE MENSAJES SOBRE PROGRAMAS Y ACTIVIDADES GUBERNAMENTALES	0.00		0.00		0.00		0.00		0.00		0.00		0.00	
01 01 01 3 6 1 3	PUBLICACION Y DIFUSION MASIVA POR PRENSA DEL QUEHACER GUBERNAMENTAL	0.00		0.00		0.00		0.00		0.00		0.00		0.00	
01 01 01 3 7 0 0	SERVICIOS DE TRASLADO Y VIATICOS	0.00		0.00		0.00		0.00		0.00		0.00		0.00	
01 01 01 3 7 8 0	SERVICIOS INTEGRALES DE TRASLADO Y VIATICOS	0.00		0.00		0.00		0.00		0.00		0.00		0.00	
01 01 01 3 7 8 1	OTROS SERVICIOS INTEGRALES DE TRASLADO Y VIATICOS	0.00		0.00		0.00		0.00		0.00		0.00		0.00	
01 01 01 3 8 0 0	SERVICIOS OFICIALES	28,721.80		-15,770.08		12,951.72		0.00		12,951.72		14,349.05		0.00	
01 01 01 3 8 2 0	GASTOS DE ORDEN SOCIAL Y CULTURAL	28,721.80		-15,770.08		12,951.72		0.00		12,951.72		14,132.05		0.00	
01 01 01 3 8 2 2	GASTOS POR CELEBRACION DE ACTOS DE ORDEN SOCIAL	28,721.80		-15,770.08		12,951.72		0.00		12,951.72		14,132.05		0.00	
01 01 01 3 8 2 3	GASTOS POR CELEBRACION DE ACTOS DE ORDEN CULTURAL	0.00		0.00		0.00		0.00		0.00		0.00		0.00	
01 01 01 3 8 4 0	EXPOSICIONES	0.00		0.00		0.00		0.00		0.00		217.00		0.00	
01 01 01 3 8 4 1	INSTALACION Y SOSTENIMIENTO DE	0.00		0.00		0.00		0.00		0.00		217.00		0.00	




**MUNICIPIO DE COQUIMATLAN, COL.**  
Sistema Integral de Contabilidad Gubernamental  
**ESTADO ANALITICO DEL EJERCICIO DEL PRESUPUESTO DE EGRESOS**

**DEL 1 DE FEBRERO AL 28 DE FEBRERO DE 2022**

Análisis por: Fuente de Financiamiento -- Objeto del Gasto

Clave Presupuestaria	Descripción	Apr	Feb-Feb	Ayr	Feb-Feb	PrM	Feb-Feb	Dpc	Feb-Feb	Dev	Feb-Feb	Pag	Feb-Feb	SEje	Feb-Feb
FF-OF-RF-Cap-Con-PGen-PEsp															
<b>EXPOSICIONES</b>															
01 01 01	3 9 0 0														
	OTROS SERVICIOS GENERALES	17,359.35		-17,359.35		0.00		0.00		0.00		0.00		0.00	0.00
01 01 01	3 9 9 0	17,359.35		-17,359.35		0.00		0.00		0.00		0.00		0.00	0.00
	OTROS SERVICIOS GENERALES	17,359.35		-17,359.35		0.00		0.00		0.00		0.00		0.00	0.00
01 01 01	4 0 0 0	1,234,152.16		30,262.96		1,264,415.12		0.00		1,264,415.12		1,264,415.12		0.00	0.00
	TRANSFERENCIAS, ASIGNACIONES, SUBSIDIOS Y OTRAS AYUDAS														
01 01 01	4 2 0 0	583,333.33		80,944.67		664,278.00		0.00		664,278.00		664,278.00		0.00	0.00
	TRANSFERENCIAS AL RESTO DEL SECTOR PUBLICO														
01 01 01	4 2 4 0	583,333.33		80,944.67		664,278.00		0.00		664,278.00		664,278.00		0.00	0.00
	TRANSFERENCIAS OTORGADAS A ENTIDADES FEDERATIVAS Y MUNICIPIOS														
01 01 01	4 4 0 0	61,040.00		-24,140.00		36,900.00		0.00		36,900.00		36,900.00		0.00	0.00
	AYUDAS SOCIALES														
01 01 01	4 4 1 0	43,440.00		-24,140.00		19,300.00		0.00		19,300.00		19,300.00		0.00	0.00
	AYUDAS SOCIALES A PERSONAS														
01 01 01	4 4 7 0	17,600.00		0.00		17,600.00		0.00		17,600.00		17,600.00		0.00	0.00
	AYUDAS SOCIALES A ENTIDADES DE INTERÉS PÚBLICO														
01 01 01	4 5 0 0	589,778.83		-26,541.71		563,237.12		0.00		563,237.12		563,237.12		0.00	0.00
	PENSIONES Y JUBILACIONES														
01 01 01	4 5 2 0	589,778.83		-26,541.71		563,237.12		0.00		563,237.12		563,237.12		0.00	0.00
	JUBILACIONES														
01 01 01	5 0 0 0	250,000.00		-250,000.00		0.00		0.00		0.00		2,398.00		0.00	0.00
	BIENES MUEBLES, INMUEBLES E INTANGIBLES														
01 01 01	5 1 0 0	250,000.00		-250,000.00		0.00		0.00		0.00		2,398.00		0.00	0.00
	MOBILIARIO Y EQUIPO DE ADMINISTRACION														
01 01 01	5 1 9 0	250,000.00		-250,000.00		0.00		0.00		0.00		2,398.00		0.00	0.00
	OTROS MOBILIARIOS Y EQUIPOS DE ADMINISTRACIÓN														
01 01 01	9 0 0 0	165,697.89		5,988.36		171,686.25		67,264.80		104,421.45		104,421.45		67,264.80	0.00
	DEUDA PUBLICA														
01 01 01	9 1 0 0	56,971.19		5,493.69		62,464.88		0.00		62,464.88		62,464.88		0.00	0.00
	AMORTIZACION DE LA DEUDA PUBLICA														
01 01 01	9 1 1 0	56,971.19		5,493.69		62,464.88		0.00		62,464.88		62,464.88		0.00	0.00
	AMORTIZACIÓN DE LA DEUDA INTERNA CON INSTITUCIONES DE CRÉDITO														
01 01 01	9 1 1 3	40,027.03		3,861.40		43,888.43		0.00		43,888.43		43,888.43		0.00	0.00
	PRESTAMO BANOBRAS CREDITO NO. 7178														
01 01 01	9 1 1 4	16,944.16		1,632.29		18,576.45		0.00		18,576.45		18,576.45		0.00	0.00
	PRESTAMO BANOBRAS CREDITO NO. 7211														
01 01 01	9 2 0 0	35,077.89		6,878.68		41,956.57		0.00		41,956.57		41,956.57		0.00	0.00
	INTERESES DE LA DEUDA PUBLICA														
01 01 01	9 2 1 0	35,077.89		6,878.68		41,956.57		0.00		41,956.57		41,956.57		0.00	0.00
	INTERESES DE LA DEUDA INTERNA CON INSTITUCIONES DE CRÉDITO														
01 01 01	9 4 0 0	67,264.80		0.00		67,264.80		67,264.80		0.00		0.00		67,264.80	0.00
	GASTOS DE LA DEUDA PUBLICA														
01 01 01	9 4 2 0	67,264.80		0.00		67,264.80		67,264.80		0.00		0.00		67,264.80	0.00
	GASTOS DE LA DEUDA PÚBLICA EXTERNA														
01 01 01	9 9 0 0	6,384.01		-6,384.01		0.00		0.00		0.00		0.00		0.00	0.00
	ADEUDOS DE EJERCICIOS FISCALES ANTERIORES (ADEFAS)														
01 01 01	9 9 1 0	6,384.01		-6,384.01		0.00		0.00		0.00		0.00		0.00	0.00
	ADEFAS														
01 01 01	9 9 1 1	6,384.01		-6,384.01		0.00		0.00		0.00		0.00		0.00	0.00
	ADEFAS														
<b>02</b>	<b>ETIQUETADO</b>	<b>1,136,997.23</b>		<b>412,148.23</b>		<b>1,549,145.46</b>		<b>0.00</b>		<b>1,549,145.46</b>		<b>1,459,971.25</b>		<b>0.00</b>	<b>0.00</b>
02 05	RECURSOS FEDERALES	1,136,997.23		412,148.23		1,549,145.46		0.00		1,549,145.46		1,459,971.25		0.00	0.00
02 05 01	FONDO DE INFRAESTRUCTURA SOCIAL	0.00		0.00		0.00		0.00		0.00		0.00		0.00	0.00






**MUNICIPIO DE COQUIMATLAN, COL.**  
**Sistema Integral de Contabilidad Gubernamental**  
**ESTADO ANALITICO DEL EJERCICIO DEL PRESUPUESTO DE EGRESOS**

**DEL 1 DE FEBRERO AL 28 DE FEBRERO DE 2022**

Análisis por: Fuente de Financiamiento -- Objeto del Gasto

Clave Presupuestaria	Descripción	Apr	Feb-Feb	AyR	Feb-Feb	PrM	Feb-Feb	DpC	Feb-Feb	Dev	Feb-Feb	Pag	Feb-Feb	SEje.	Feb-Feb
FF-OF-RF-Cap-Con-PGen-PEsp															
<b>MUNICIPAL</b>															
02 05 01	6 0 0 0	INVERSION PUBLICA	0.00	0.00	0.00	0.00	0.00	0.00	0.00	0.00	0.00	0.00	0.00	0.00	0.00
02 05 01	6 1 0 0	OBRA PUBLICA EN BIENES DE DOMINIO PUBLICO	0.00	0.00	0.00	0.00	0.00	0.00	0.00	0.00	0.00	0.00	0.00	0.00	0.00
02 05 01	6 1 9 0	TRABAJOS DE ACABADOS EN EDIFICACIONES Y OTROS TRABAJOS ESPECIALIZADOS	0.00	0.00	0.00	0.00	0.00	0.00	0.00	0.00	0.00	0.00	0.00	0.00	0.00
02 05 01	6 1 9 19	CONSTRUCCIÓN DE OTRAS OBRAS DE URBANIZACIÓN	0.00	0.00	0.00	0.00	0.00	0.00	0.00	0.00	0.00	0.00	0.00	0.00	0.00
02 05 02	1 1 3 0	FONDO DE FORTALECIMIENTO SOCIAL MUNICIPAL	1,136,997.23	412,148.23	1,549,145.46	0.00	0.00	0.00	0.00	1,549,145.46	1,549,145.46	1,459,971.25	0.00	0.00	0.00
02 05 02	1 0 0 0	SERVICIOS PERSONALES	756,959.55	314,228.02	1,071,187.57	0.00	0.00	0.00	0.00	1,071,187.57	946,866.66	0.00	0.00	0.00	0.00
02 05 02	1 1 0 0	REMUNERACIONES AL PERSONAL DE CARACTER PERMANENTE	606,010.20	-6,126.30	599,883.90	0.00	0.00	0.00	0.00	599,883.90	599,883.90	0.00	0.00	0.00	0.00
02 05 02	1 1 3 0	SUELDOS BASE AL PERSONAL PERMANENTE	606,010.20	-6,126.30	599,883.90	0.00	0.00	0.00	0.00	599,883.90	599,883.90	0.00	0.00	0.00	0.00
02 05 02	1 1 3 1	SUELDO	583,510.20	-6,716.55	576,793.65	0.00	0.00	0.00	0.00	576,793.65	576,793.65	0.00	0.00	0.00	0.00
02 05 02	1 1 3 3	QUINQUENIOS	22,500.00	590.25	23,090.25	0.00	0.00	0.00	0.00	23,090.25	23,090.25	0.00	0.00	0.00	0.00
02 05 02	1 3 0 0	REMUNERACIONES ADICIONALES Y ESPECIALES	12,474.60	74,431.19	86,905.79	0.00	0.00	0.00	0.00	86,905.79	86,905.79	0.00	0.00	0.00	0.00
02 05 02	1 3 2 0	PRIMAS DE VACACIONES, DOMINICAL Y GRATIFICACION DE FIN DE AÑO	7,152.60	11,502.83	18,655.43	0.00	0.00	0.00	0.00	18,655.43	18,655.43	0.00	0.00	0.00	0.00
02 05 02	1 3 2 1	PRIMA VACACIONAL	0.00	15,000.00	15,000.00	0.00	0.00	0.00	0.00	15,000.00	15,000.00	0.00	0.00	0.00	0.00
02 05 02	1 3 2 5	AGUINALDO	0.00	3,655.43	3,655.43	0.00	0.00	0.00	0.00	3,655.43	3,655.43	0.00	0.00	0.00	0.00
02 05 02	1 3 2 6	CANASTA NAVIDEÑA	0.00	0.00	0.00	0.00	0.00	0.00	0.00	0.00	0.00	0.00	0.00	0.00	0.00
02 05 02	1 3 2 7	CUESTA ENERO	7,152.60	-7,152.60	0.00	0.00	0.00	0.00	0.00	0.00	0.00	0.00	0.00	0.00	0.00
02 05 02	1 3 2 9	AYUDA FIN DE AÑO	0.00	0.00	0.00	0.00	0.00	0.00	0.00	0.00	0.00	0.00	0.00	0.00	0.00
02 05 02	1 3 2 10	BONO DIA DEL POLICIA	0.00	0.00	0.00	0.00	0.00	0.00	0.00	0.00	0.00	0.00	0.00	0.00	0.00
02 05 02	1 3 4 0	COMPENSACIONES	5,322.00	62,928.36	68,250.36	0.00	0.00	0.00	0.00	68,250.36	68,250.36	0.00	0.00	0.00	0.00
02 05 02	1 3 4 1	COMPENSACIONES	5,322.00	62,928.36	68,250.36	0.00	0.00	0.00	0.00	68,250.36	68,250.36	0.00	0.00	0.00	0.00
02 05 02	1 4 0 0	SEGURIDAD SOCIAL	73,331.95	255,931.07	329,263.02	0.00	0.00	0.00	0.00	329,263.02	329,263.02	0.00	0.00	0.00	0.00
02 05 02	1 4 1 0	APORTACIONES DE SEGURIDAD SOCIAL	73,331.95	255,931.07	329,263.02	0.00	0.00	0.00	0.00	329,263.02	329,263.02	0.00	0.00	0.00	0.00
02 05 02	1 4 1 1	CUOTAS AL IMSS	73,331.95	255,931.07	329,263.02	0.00	0.00	0.00	0.00	329,263.02	329,263.02	0.00	0.00	0.00	0.00
02 05 02	1 5 0 0	OTRAS PRESTACIONES SOCIALES Y ECONOMICAS	65,142.80	-10,007.94	55,134.86	0.00	0.00	0.00	0.00	55,134.86	55,134.86	0.00	0.00	0.00	0.00
02 05 02	1 5 4 0	PRESTACIONES CONTRACTUALES	65,142.80	-10,007.94	55,134.86	0.00	0.00	0.00	0.00	55,134.86	55,134.86	0.00	0.00	0.00	0.00
02 05 02	1 5 4 32	BONO DIA DE LA MADRE	0.00	0.00	0.00	0.00	0.00	0.00	0.00	0.00	0.00	0.00	0.00	0.00	0.00
02 05 02	1 5 4 35	BONO DIA DEL PADRE	0.00	0.00	0.00	0.00	0.00	0.00	0.00	0.00	0.00	0.00	0.00	0.00	0.00
02 05 02	1 5 4 46	CANASTA BÁSICA	65,142.80	-10,007.94	55,134.86	0.00	0.00	0.00	0.00	55,134.86	55,134.86	0.00	0.00	0.00	0.00
02 05 02	2 0 0 0	MATERIALES Y SUMINISTROS	120,067.68	15,182.10	135,249.78	0.00	0.00	0.00	0.00	135,249.78	135,249.78	175,268.48	0.00	0.00	0.00
02 05 02	2 1 0 0	MATERIALES DE ADMINISTRACION, EMISION DE DOCUMENTOS Y ARTICULOS OFICIALES	10,858.38	-67.56	10,790.82	0.00	0.00	0.00	0.00	10,790.82	10,790.82	11,486.82	0.00	0.00	0.00
02 05 02	2 1 1 0	MATERIALES, ÚTILES Y EQUIPOS MENORES DE	10,858.38	-67.56	10,790.82	0.00	0.00	0.00	0.00	10,790.82	10,790.82	11,486.82	0.00	0.00	0.00




**MUNICIPIO DE COQUIMATLAN, COL.**  
**Sistema Integral de Contabilidad Gubernamental**  
**ESTADO ANALITICO DEL EJERCICIO DEL PRESUPUESTO DE EGRESOS**

**DEL 1 DE FEBRERO AL 28 DE FEBRERO DE 2022**

Análisis por: Fuente de Financiamiento -- Objeto del Gasto

Clave Presupuestaria	Descripción	Apr. Feb-Feb	AyR Feb-Feb	PrM Feb-Feb	DpC Feb-Feb	Dev Feb-Feb	Pag Feb-Feb	SEje. Feb-Feb
FF-OF-RF-Cap-Cont-PGen-PEsp								
02 05 02 2 1 1 1	OFICINA							
02 05 02 2 1 1 6	MATERIAL Y ÚTILES DE OFICINA	10,858.38	-67.56	10,790.82	0.00	10,790.82	11,486.82	0.00
02 05 02 2 6 0 0	EQUIPOS MENORES DE OFICINA	0.00	0.00	0.00	0.00	0.00	0.00	0.00
02 05 02 2 6 1 0	COMBUSTIBLES, LUBRICANTES Y ADITIVOS	109,209.30	2,981.30	112,190.60	0.00	112,190.60	151,513.30	0.00
02 05 02 2 6 1 1	GASOLINA	109,209.30	2,981.30	112,190.60	0.00	112,190.60	151,513.30	0.00
02 05 02 2 8 0 0	MATERIALES Y SUMINISTROS PARA SEGURIDAD	0.00	12,268.36	12,268.36	0.00	12,268.36	12,268.36	0.00
02 05 02 2 8 2 0	MATERIALES DE SEGURIDAD PÚBLICA	0.00	12,268.36	12,268.36	0.00	12,268.36	12,268.36	0.00
02 05 02 2 8 2 2	OTROS MATERIALES DE SEGURIDAD PÚBLICA	0.00	12,268.36	12,268.36	0.00	12,268.36	12,268.36	0.00
02 05 02 3 0 0 0	SERVICIOS GENERALES	259,970.00	82,738.11	342,708.11	0.00	342,708.11	337,836.11	0.00
02 05 02 3 1 0 0	SERVICIOS BÁSICOS	246,940.00	52,150.10	299,090.10	0.00	299,090.10	305,470.10	0.00
02 05 02 3 1 1 0	ENERGÍA ELÉCTRICA	217,138.00	58,391.00	275,529.00	0.00	275,529.00	275,529.00	0.00
02 05 02 3 1 1 2	ENERGÍA ELÉCTRICA DE ALUMBRADO PÚBLICO	217,138.00	58,391.00	275,529.00	0.00	275,529.00	275,529.00	0.00
02 05 02 3 1 4 0	TELEFONÍA TRADICIONAL	8,000.00	-7,331.00	669.00	0.00	669.00	7,049.00	0.00
02 05 02 3 1 4 1	SERVICIO TELEFÓNICO CONVENCIONAL	8,000.00	-7,331.00	669.00	0.00	669.00	7,049.00	0.00
02 05 02 3 1 7 0	SERVICIOS DE ACCESO A INTERNET REDES Y PROCESAMIENTO DE INFORMACIÓN	21,802.00	1,090.10	22,892.10	0.00	22,892.10	22,892.10	0.00
02 05 02 3 1 7 5	MANEJO Y ADMINISTRACIÓN DE SERVIDORES	21,802.00	1,090.10	22,892.10	0.00	22,892.10	22,892.10	0.00
02 05 02 3 1 9 0	SERVICIOS INTEGRALES Y OTROS SERVICIOS	0.00	0.00	0.00	0.00	0.00	0.00	0.00
02 05 02 3 1 9 3	SERVICIOS DE RADIOCOMUNICACIÓN	0.00	0.00	0.00	0.00	0.00	0.00	0.00
02 05 02 3 5 0 0	SERVICIOS DE INSTALACION, REPARACION, MANTENIMIENTO Y CONSERVACION	13,030.00	30,588.01	43,618.01	0.00	43,618.01	32,366.01	0.00
02 05 02 3 5 2 0	INSTALACIÓN, REPARACIÓN Y MANTENIMIENTO DE MOBILIARIO Y EQUIPO DE ADMINISTRACIÓN, EDUCACIONAL Y RECREATIVO	0.00	1,740.00	1,740.00	0.00	1,740.00	1,740.00	0.00
02 05 02 3 5 2 1	MANTENIMIENTO DE MOBILIARIO Y EQUIPO DE ADMINISTRACIÓN INCLUYE SEGURO	0.00	1,740.00	1,740.00	0.00	1,740.00	1,740.00	0.00
02 05 02 3 5 7 0	INSTALACION, REPARACION Y MANTENIMIENTO DE MAQUINARIA, OTROS EQUIPOS Y HERRAMIENTA	13,030.00	28,848.01	41,878.01	0.00	41,878.01	30,626.01	0.00
02 05 02 3 5 7 2	REPARACIÓN Y MANTENIMIENTO DE VEHÍCULOS	13,030.00	28,848.01	41,878.01	0.00	41,878.01	30,626.01	0.00
02 05 02 3 8 0 0	SERVICIOS OFICIALES	0.00	0.00	0.00	0.00	0.00	0.00	0.00
02 05 02 3 8 2 0	GASTOS DE ORDEN SOCIAL Y CULTURAL	0.00	0.00	0.00	0.00	0.00	0.00	0.00
02 05 02 3 8 2 3	GASTOS POR CELEBRACIÓN DE ACTOS DE ORDEN CULTURAL	0.00	0.00	0.00	0.00	0.00	0.00	0.00
02 05 02 3 9 0 0	OTROS SERVICIOS GENERALES	0.00	0.00	0.00	0.00	0.00	0.00	0.00
02 05 02 3 9 9 0	OTROS SERVICIOS GENERALES	0.00	0.00	0.00	0.00	0.00	0.00	0.00
02 05 02 3 9 9 1	OTROS SERVICIOS GENERALES	0.00	0.00	0.00	0.00	0.00	0.00	0.00




**MUNICIPIO DE COQUIMATLAN, COL.**  
 Sistema Integral de Contabilidad Gubernamental  
**ESTADO ANALITICO DEL EJERCICIO DEL PRESUPUESTO DE EGRESOS**

**DEL 1 DE FEBRERO AL 28 DE FEBRERO DE 2022**

Análisis por: Fuente de Financiamiento -- Objeto del Gasto

Clave Presupuestaria	Descripción	Apr Feb-Feb	AyR Feb-Feb	PrM Feb-Feb	DpC Feb-Feb	Dev Feb-Feb	Pag Feb-Feb	SEje Feb-Feb
FF-OF-RF-Cap-Con-PGen-PEsp								

**TOTAL DEL GASTO: 7,507,382.36 -945,546.16 6,561,836.20 67,264.80 6,449,199.68 6,698,472.01 112,636.5**  
**2**




**MUNICIPIO DE COQUIMATLAN, COL.**  
**Sistema Integral de Contabilidad Gubernamental**  
**ESTADO ANALITICO DEL EJERCICIO DEL PRESUPUESTO DE EGRESOS**

**DEL 1 DE ENERO AL 28 DE FEBRERO DE 2022**

Análisis por: Fuente de Financiamiento -- Objeto del Gasto

Clave Presupuestaria	Descripción	Apr	Ene-Feb	AyR	Ene-Feb	PrM	Ene-Feb	DpC	Ene-Feb	Dev	Ene-Feb	Pag	Ene-Feb	SEje	Ene-Feb
<b>01</b>	<b>NO ETIQUETADO</b>		<b>12,224,907.67</b>	<b>-2,098,153.97</b>	<b>10,126,753.70</b>	<b>67,264.80</b>	<b>10,014,117.18</b>	<b>9,683,373.97</b>	<b>112,636.52</b>	<b>10,014,117.18</b>	<b>10,014,117.18</b>	<b>9,683,373.97</b>	<b>112,636.52</b>	<b>112,636.52</b>	<b>112,636.52</b>
01 01	RECURSOS FISCALES		12,224,907.67	-2,098,153.97	10,126,753.70	67,264.80	10,014,117.18	9,683,373.97	112,636.52	10,014,117.18	10,014,117.18	9,683,373.97	112,636.52	112,636.52	112,636.52
01 01 01	RECURSOS PROPIOS		12,224,907.67	-2,098,153.97	10,126,753.70	67,264.80	10,014,117.18	9,683,373.97	112,636.52	10,014,117.18	10,014,117.18	9,683,373.97	112,636.52	112,636.52	112,636.52
01 01 01 0	SERVICIOS PERSONALES		8,220,798.14	-1,854,926.83	6,365,871.31	0.00	6,365,871.31	6,159,742.21	0.00	6,365,871.31	6,365,871.31	6,159,742.21	0.00	0.00	0.00
01 01 01 1	REMUNERACIONES AL PERSONAL DE CARACTER PERMANENTE		3,755,760.36	-165,945.19	3,589,815.17	0.00	3,589,815.17	3,589,815.17	0.00	3,589,815.17	3,589,815.17	3,589,815.17	0.00	0.00	0.00
01 01 01 1 2	HABERES		38,193.75	-38,193.75	0.00	0.00	0.00	0.00	0.00	0.00	0.00	0.00	0.00	0.00	0.00
01 01 01 1 3	SUELDOS BASE AL PERSONAL PERMANENTE		3,717,566.61	-127,751.44	3,589,815.17	0.00	3,589,815.17	3,589,815.17	0.00	3,589,815.17	3,589,815.17	3,589,815.17	0.00	0.00	0.00
01 01 01 1 3 1	SUELDO		2,515,571.92	-37,524.07	2,478,047.85	0.00	2,478,047.85	2,478,047.85	0.00	2,478,047.85	2,478,047.85	2,478,047.85	0.00	0.00	0.00
01 01 01 1 3 2	SOBRE SUELDO		890,555.82	-73,576.50	816,979.32	0.00	816,979.32	816,979.32	0.00	816,979.32	816,979.32	816,979.32	0.00	0.00	0.00
01 01 01 1 3 3	QUINQUENIOS		311,438.87	-16,650.87	294,788.00	0.00	294,788.00	294,788.00	0.00	294,788.00	294,788.00	294,788.00	0.00	0.00	0.00
01 01 01 1 3 0	REMUNERACIONES ADICIONALES Y ESPECIALES		501,358.96	-84,327.60	417,031.36	0.00	417,031.36	417,031.36	0.00	417,031.36	417,031.36	417,031.36	0.00	0.00	0.00
01 01 01 1 3 1	PRIMAS POR AÑOS DE SERVICIOS EFECTIVOS PRESTADOS		0.00	0.00	0.00	0.00	0.00	0.00	0.00	0.00	0.00	0.00	0.00	0.00	0.00
01 01 01 1 3 2	PRIMAS DE VACACIONES, DOMINICAL Y GRATIFICACIÓN DE FIN DE AÑO		18,000.00	895.47	18,895.47	0.00	18,895.47	18,895.47	0.00	18,895.47	18,895.47	18,895.47	0.00	0.00	0.00
01 01 01 1 3 2 1	PRIMA VACACIONAL		0.00	0.00	0.00	0.00	0.00	0.00	0.00	0.00	0.00	0.00	0.00	0.00	0.00
01 01 01 1 3 2 3	PRIMA DE RIESGO		18,000.00	-250.00	17,750.00	0.00	17,750.00	17,750.00	0.00	17,750.00	17,750.00	17,750.00	0.00	0.00	0.00
01 01 01 1 3 2 5	AGUINALDO		0.00	1,145.47	1,145.47	0.00	1,145.47	1,145.47	0.00	1,145.47	1,145.47	1,145.47	0.00	0.00	0.00
01 01 01 1 3 2 6	CANASTA NAVIDEÑA		0.00	0.00	0.00	0.00	0.00	0.00	0.00	0.00	0.00	0.00	0.00	0.00	0.00
01 01 01 1 3 2 7	CUESTA ENERO		0.00	0.00	0.00	0.00	0.00	0.00	0.00	0.00	0.00	0.00	0.00	0.00	0.00
01 01 01 1 3 2 9	AYUDA FIN DE AÑO		0.00	0.00	0.00	0.00	0.00	0.00	0.00	0.00	0.00	0.00	0.00	0.00	0.00
01 01 01 1 3 4 0	COMPENSACIONES		483,358.96	-85,223.07	398,135.89	0.00	398,135.89	398,135.89	0.00	398,135.89	398,135.89	398,135.89	0.00	0.00	0.00
01 01 01 1 3 4 1	COMPENSACIONES		483,358.96	-85,223.07	398,135.89	0.00	398,135.89	398,135.89	0.00	398,135.89	398,135.89	398,135.89	0.00	0.00	0.00
01 01 01 1 3 4 2	ESTÍMULOS ESPECIALES		0.00	0.00	0.00	0.00	0.00	0.00	0.00	0.00	0.00	0.00	0.00	0.00	0.00
01 01 01 1 4 0 0	SEGURIDAD SOCIAL		530,677.14	-441,976.01	88,701.13	0.00	88,701.13	88,701.13	0.00	88,701.13	88,701.13	88,701.13	0.00	0.00	0.00
01 01 01 1 4 1 0	APORTACIONES DE SEGURIDAD SOCIAL		530,677.14	-441,976.01	88,701.13	0.00	88,701.13	88,701.13	0.00	88,701.13	88,701.13	88,701.13	0.00	0.00	0.00
01 01 01 1 4 1 1	CUOTAS AL IMSS		410,771.34	-410,771.34	0.00	0.00	0.00	0.00	0.00	0.00	0.00	0.00	0.00	0.00	0.00
01 01 01 1 4 1 2	PREVISIÓN SOCIAL MÚLTIPLE		119,905.80	-31,204.67	88,701.13	0.00	88,701.13	88,701.13	0.00	88,701.13	88,701.13	88,701.13	0.00	0.00	0.00
01 01 01 1 5 0 0	OTRAS PRESTACIONES SOCIALES Y ECONOMICAS		3,103,353.52	-1,162,678.03	1,940,675.49	0.00	1,940,675.49	1,734,546.39	0.00	1,940,675.49	1,734,546.39	1,734,546.39	0.00	0.00	0.00
01 01 01 1 5 1 0	CUOTAS PARA EL FONDO DE AHORRO Y FONDO DE TRABAJO		1,272,066.70	-351,656.80	920,409.90	0.00	920,409.90	714,280.80	0.00	920,409.90	714,280.80	714,280.80	0.00	0.00	0.00
01 01 01 1 5 1 1	FONDO DE AHORRO		106,401.26	-9,743.34	96,657.92	0.00	96,657.92	96,657.92	0.00	96,657.92	96,657.92	96,657.92	0.00	0.00	0.00
01 01 01 1 5 1 2	FONDO DE PENSIONES		1,139,277.94	-352,555.54	786,722.40	0.00	786,722.40	580,593.30	0.00	786,722.40	580,593.30	580,593.30	0.00	0.00	0.00
01 01 01 1 5 1 3	LAUDOS		26,387.50	10,642.08	37,029.58	0.00	37,029.58	37,029.58	0.00	37,029.58	37,029.58	37,029.58	0.00	0.00	0.00
01 01 01 1 5 4 0	PRESTACIONES CONTRACTUALES		1,831,286.82	-811,021.23	1,020,265.59	0.00	1,020,265.59	1,020,265.59	0.00	1,020,265.59	1,020,265.59	1,020,265.59	0.00	0.00	0.00
01 01 01 1 5 4 3	APOYO PARA ADQUISICIÓN DE LENTES		0.00	0.00	0.00	0.00	0.00	0.00	0.00	0.00	0.00	0.00	0.00	0.00	0.00




**MUNICIPIO DE COQUIMATLAN, COL.**  
**Sistema Integral de Contabilidad Gubernamental**  
**ESTADO ANALITICO DEL EJERCICIO DEL PRESUPUESTO DE EGRESOS**

**DEL 1 DE ENERO AL 28 DE FEBRERO DE 2022**

Análisis por: Fuente de Financiamiento -- Objeto del Gasto

Clave Presupuestaria	Descripción	Apr		Ayr		PrM		DpC		Dev		Pag		SEJe	
		Ene	Feb	Ene	Feb	Ene	Feb	Ene	Feb	Ene	Feb	Ene	Feb	Ene	Feb
FF-OF-RF-Cap-Con-PGen-PEsp															
01 01 01 1 5 4 9	AYUDA DE TRANSPORTE	219,254.80	-58,434.34	160,820.46	0.00	160,820.46	0.00	160,820.46	0.00	160,820.46	0.00	160,820.46	0.00	160,820.46	0.00
01 01 01 1 5 4 10	AYUDA PARA RENTA	183,384.60	-47,723.17	135,661.43	0.00	135,661.43	0.00	135,661.43	0.00	135,661.43	0.00	135,661.43	0.00	135,661.43	0.00
01 01 01 1 5 4 13	AYUDA PARA ÚTILES ESCOLARES	0.00	0.00	0.00	0.00	0.00	0.00	0.00	0.00	0.00	0.00	0.00	0.00	0.00	0.00
01 01 01 1 5 4 16	BECA MÉDICA ANUAL	16,800.00	-1,200.00	15,600.00	0.00	15,600.00	0.00	15,600.00	0.00	15,600.00	0.00	15,600.00	0.00	15,600.00	0.00
01 01 01 1 5 4 17	BECAS	69,819.72	-1,884.64	67,935.08	0.00	67,935.08	0.00	67,935.08	0.00	67,935.08	0.00	67,935.08	0.00	67,935.08	0.00
01 01 01 1 5 4 24	BONO DE ASISTENCIA PERFECTA	358,994.44	-135,983.22	223,011.22	0.00	223,011.22	0.00	223,011.22	0.00	223,011.22	0.00	223,011.22	0.00	223,011.22	0.00
01 01 01 1 5 4 25	BONO DE CUMPLEAÑOS	9,100.00	0.00	9,100.00	0.00	9,100.00	0.00	9,100.00	0.00	9,100.00	0.00	9,100.00	0.00	9,100.00	0.00
01 01 01 1 5 4 27	BONO DE JUBILACIÓN Y RETIRO	0.00	0.00	0.00	0.00	0.00	0.00	0.00	0.00	0.00	0.00	0.00	0.00	0.00	0.00
01 01 01 1 5 4 29	BONO DE LA SECRETARÍA	0.00	0.00	0.00	0.00	0.00	0.00	0.00	0.00	0.00	0.00	0.00	0.00	0.00	0.00
01 01 01 1 5 4 31	BONO DEL BURÓCRATA	0.00	0.00	0.00	0.00	0.00	0.00	0.00	0.00	0.00	0.00	0.00	0.00	0.00	0.00
01 01 01 1 5 4 32	BONO DÍA DE LA MADRE	0.00	0.00	0.00	0.00	0.00	0.00	0.00	0.00	0.00	0.00	0.00	0.00	0.00	0.00
01 01 01 1 5 4 34	BONO DÍA DEL BIBLIOTECARIO	0.00	0.00	0.00	0.00	0.00	0.00	0.00	0.00	0.00	0.00	0.00	0.00	0.00	0.00
01 01 01 1 5 4 35	BONO DÍA DEL PADRE	0.00	0.00	0.00	0.00	0.00	0.00	0.00	0.00	0.00	0.00	0.00	0.00	0.00	0.00
01 01 01 1 5 4 36	BONO ECONÓMICO PARA LA FERIA	0.00	0.00	0.00	0.00	0.00	0.00	0.00	0.00	0.00	0.00	0.00	0.00	0.00	0.00
01 01 01 1 5 4 39	BONO EXTRAORDINARIO ANUAL	135,255.12	-9,661.08	125,594.04	0.00	125,594.04	0.00	125,594.04	0.00	125,594.04	0.00	125,594.04	0.00	125,594.04	0.00
01 01 01 1 5 4 40	BONO PARA CAPACITACIÓN	0.00	0.00	0.00	0.00	0.00	0.00	0.00	0.00	0.00	0.00	0.00	0.00	0.00	0.00
01 01 01 1 5 4 41	BONO PERSONAL DE CAMPO	0.00	0.00	0.00	0.00	0.00	0.00	0.00	0.00	0.00	0.00	0.00	0.00	0.00	0.00
01 01 01 1 5 4 42	BONO PRODUCTIVIDAD	464,259.14	-464,259.14	0.00	0.00	0.00	0.00	0.00	0.00	0.00	0.00	0.00	0.00	0.00	0.00
01 01 01 1 5 4 44	BONO SINDICAL	0.00	0.00	0.00	0.00	0.00	0.00	0.00	0.00	0.00	0.00	0.00	0.00	0.00	0.00
01 01 01 1 5 4 45	BONO NAVIDEÑO	0.00	0.00	0.00	0.00	0.00	0.00	0.00	0.00	0.00	0.00	0.00	0.00	0.00	0.00
01 01 01 1 5 4 46	CANASTA BÁSICA	341,951.40	-88,985.02	252,966.38	0.00	252,966.38	0.00	252,966.38	0.00	252,966.38	0.00	252,966.38	0.00	252,966.38	0.00
01 01 01 1 5 4 54	GUARDERÍA	5,488.48	0.00	5,488.48	0.00	5,488.48	0.00	5,488.48	0.00	5,488.48	0.00	5,488.48	0.00	5,488.48	0.00
01 01 01 1 5 4 58	BONO DE NIVELACION FAMILIAR	26,979.12	-2,890.62	24,088.50	0.00	24,088.50	0.00	24,088.50	0.00	24,088.50	0.00	24,088.50	0.00	24,088.50	0.00
01 01 01 1 7 0 0	PAGO DE ESTÍMULOS A SERVIDORES PUBLICOS	329,648.16	0.00	329,648.16	0.00	329,648.16	0.00	329,648.16	0.00	329,648.16	0.00	329,648.16	0.00	329,648.16	0.00
01 01 01 1 7 1 0	ESTÍMULOS	329,648.16	0.00	329,648.16	0.00	329,648.16	0.00	329,648.16	0.00	329,648.16	0.00	329,648.16	0.00	329,648.16	0.00
01 01 01 1 7 1 2	GASTOS DE REPRESENTACIÓN	329,648.16	0.00	329,648.16	0.00	329,648.16	0.00	329,648.16	0.00	329,648.16	0.00	329,648.16	0.00	329,648.16	0.00
01 01 01 2 0 0 0	MATERIALES Y SUMINISTROS	362,002.08	71,726.31	433,728.39	0.00	433,728.39	0.00	433,728.39	0.00	433,728.39	0.00	433,728.39	0.00	433,728.39	0.00
01 01 01 2 1 0 0	MATERIALES DE ADMINISTRACION, EMISION DE DOCUMENTOS Y ARTICULOS OFICIALES	68,002.67	29,620.88	97,623.55	0.00	97,623.55	0.00	97,623.55	0.00	97,623.55	0.00	97,623.55	0.00	97,623.55	0.00
01 01 01 2 1 1 0	MATERIALES, ÚTILES Y EQUIPOS MENORES DE OFICINA	68,002.67	29,620.88	97,623.55	0.00	97,623.55	0.00	97,623.55	0.00	97,623.55	0.00	97,623.55	0.00	97,623.55	0.00
01 01 01 2 1 1 1	MATERIAL Y ÚTILES DE OFICINA	43,483.69	2,323.28	45,806.97	0.00	45,806.97	0.00	45,806.97	0.00	45,806.97	0.00	45,806.97	0.00	45,806.97	0.00
01 01 01 2 1 1 2	MATERIAL DE LIMPIEZA	13,662.01	1,000.26	14,662.27	0.00	14,662.27	0.00	14,662.27	0.00	14,662.27	0.00	14,662.27	0.00	14,662.27	0.00
01 01 01 2 1 1 3	MATERIAL DE IMPRESIÓN Y REPRODUCCIÓN	1,914.00	13,227.60	15,141.60	0.00	15,141.60	0.00	15,141.60	0.00	15,141.60	0.00	15,141.60	0.00	15,141.60	0.00
01 01 01 2 1 1 4	MATERIAL Y ÚTILES DE IMPRESIÓN	8,942.97	13,069.74	22,012.71	0.00	22,012.71	0.00	22,012.71	0.00	22,012.71	0.00	22,012.71	0.00	22,012.71	0.00
01 01 01 2 1 1 5	MATERIAL PARA PROCESAMIENTO INFORMÁTICO	0.00	0.00	0.00	0.00	0.00	0.00	0.00	0.00	0.00	0.00	0.00	0.00	0.00	0.00
01 01 01 2 4 0 0	MATERIALES Y ARTICULOS DE CONSTRUCCION Y	893.00	5,831.67	6,724.67	0.00	6,724.67	0.00	6,724.67	0.00	6,724.67	0.00	6,724.67	0.00	6,724.67	0.00




**MUNICIPIO DE COQUIMATLAN, COL.**  
**Sistema Integral de Contabilidad Gubernamental**  
**ESTADO ANALITICO DEL EJERCICIO DEL PRESUPUESTO DE EGRESOS**

**DEL 1 DE ENERO AL 28 DE FEBRERO DE 2022**

Análisis por: Fuente de Financiamiento -- Objeto del Gasto

Clave Presupuestaria	Descripción	Apr	Ene-Feb	AyR	Ene-Feb	PtM	Ene-Feb	DpC	Ene-Feb	Dev	Ene-Feb	Pag	Ene-Feb	SEje	Ene-Feb
FF-OF-RF-Cap-Con-PGen-PEsp															
<b>DE REPARACION</b>															
01 01 01 2 4 6 0	MATERIAL ELÉCTRICO Y ELECTRÓNICO		893.00	5,831.67	6,724.67	0.00	6,724.67	0.00	6,724.67	5,208.61	0.00		5,208.61	0.00	0.00
01 01 01 2 4 6 1	MATERIAL ELÉCTRICO Y ELECTRÓNICO PARA OFICINAS ADMINISTRATIVAS		734.00	-19.51	714.49	0.00	714.49	0.00	714.49	338.49	0.00		338.49	0.00	0.00
01 01 01 2 4 6 2	MATERIAL ELÉCTRICO PARA EL SISTEMA DE ALUMBRADO PÚBLICO		159.00	5,851.18	6,010.18	0.00	6,010.18	0.00	6,010.18	4,870.12	0.00		4,870.12	0.00	0.00
01 01 01 2 4 9 0	OTROS MATERIALES Y ARTÍCULOS DE CONSTRUCCIÓN Y REPARACIÓN		0.00	0.00	0.00	0.00	0.00	0.00	0.00	0.00	0.00		0.00	0.00	0.00
01 01 01 2 4 9 1	OTROS MATERIALES Y ARTÍCULOS DE CONSTRUCCIÓN Y REPARACIÓN		0.00	0.00	0.00	0.00	0.00	0.00	0.00	0.00	0.00		0.00	0.00	0.00
01 01 01 2 5 0 0	PRODUCTOS QUÍMICOS, FARMACÉUTICOS Y DE LABORATORIO		8,492.04	-7,622.04	870.00	0.00	870.00	0.00	870.00	870.00	0.00		870.00	0.00	0.00
01 01 01 2 5 2 0	FERTILIZANTES, PESTICIDAS Y OTROS AGROQUÍMICOS		0.00	0.00	0.00	0.00	0.00	0.00	0.00	0.00	0.00		0.00	0.00	0.00
01 01 01 2 5 2 1	HIERBICIDAS Y PLAGUICIDAS.		0.00	0.00	0.00	0.00	0.00	0.00	0.00	0.00	0.00		0.00	0.00	0.00
01 01 01 2 5 3 0	MEDICINAS Y PRODUCTOS FARMACÉUTICOS		8,492.04	-7,622.04	870.00	0.00	870.00	0.00	870.00	870.00	0.00		870.00	0.00	0.00
01 01 01 2 5 3 1	MEDICINAS Y PRODUCTOS FARMACÉUTICOS DE APLICACIÓN HUMANA Y ANIMAL.		8,492.04	-7,622.04	870.00	0.00	870.00	0.00	870.00	870.00	0.00		870.00	0.00	0.00
01 01 01 2 6 0 0	COMBUSTIBLES, LUBRICANTES Y ADITIVOS		279,032.97	40,558.12	319,591.09	0.00	319,591.09	0.00	274,219.37	272,542.37	0.00		272,542.37	0.00	45,371.72
01 01 01 2 6 1 0	COMBUSTIBLES, LUBRICANTES Y ADITIVOS		279,032.97	40,558.12	319,591.09	0.00	319,591.09	0.00	274,219.37	272,542.37	0.00		272,542.37	0.00	45,371.72
01 01 01 2 6 1 1	GASOLINA		279,032.97	40,558.12	319,591.09	0.00	319,591.09	0.00	274,219.37	272,542.37	0.00		272,542.37	0.00	45,371.72
01 01 01 2 7 0 0	VESTUARIO, BLANCOS, PRENDAS DE PROTECCIÓN Y ARTÍCULOS DEPORTIVOS		0.00	5,738.01	5,738.01	0.00	5,738.01	0.00	5,738.01	5,738.01	0.00		5,738.01	0.00	0.00
01 01 01 2 7 1 0	VESTUARIO Y UNIFORMES		0.00	0.00	0.00	0.00	0.00	0.00	0.00	0.00	0.00		0.00	0.00	0.00
01 01 01 2 7 1 1	UNIFORMES		0.00	0.00	0.00	0.00	0.00	0.00	0.00	0.00	0.00		0.00	0.00	0.00
01 01 01 2 7 2 0	PRENDAS DE SEGURIDAD Y PROTECCIÓN PERSONAL		0.00	750.01	750.01	0.00	750.01	0.00	750.01	750.01	0.00		750.01	0.00	0.00
01 01 01 2 7 2 1	ROPA Y EQUIPO DE SEGURIDAD		0.00	750.01	750.01	0.00	750.01	0.00	750.01	750.01	0.00		750.01	0.00	0.00
01 01 01 2 7 3 0	ARTÍCULOS DEPORTIVOS		0.00	4,988.00	4,988.00	0.00	4,988.00	0.00	4,988.00	4,988.00	0.00		4,988.00	0.00	0.00
01 01 01 2 7 3 1	BALONES, REDES, TROFEOS, RAQUETAS Y GUANTES		0.00	0.00	0.00	0.00	0.00	0.00	0.00	0.00	0.00		0.00	0.00	0.00
01 01 01 2 7 3 2	OTROS ARTÍCULOS DEPORTIVOS		0.00	4,988.00	4,988.00	0.00	4,988.00	0.00	4,988.00	4,988.00	0.00		4,988.00	0.00	0.00
01 01 01 2 8 0 0	MATERIALES Y SUMINISTROS PARA SEGURIDAD		0.00	0.00	0.00	0.00	0.00	0.00	0.00	0.00	0.00		0.00	0.00	0.00
01 01 01 2 8 2 0	MATERIALES DE SEGURIDAD PÚBLICA		0.00	0.00	0.00	0.00	0.00	0.00	0.00	0.00	0.00		0.00	0.00	0.00
01 01 01 2 8 2 1	MUNICIONES, ESPOLETAS, CARGAS, GRANADAS, CARTUCHOS Y BALAS.		0.00	0.00	0.00	0.00	0.00	0.00	0.00	0.00	0.00		0.00	0.00	0.00
01 01 01 2 9 0 0	HERRAMIENTAS, REFACCIONES Y ACCESORIOS MENORES		5,581.40	-2,400.33	3,181.07	0.00	3,181.07	0.00	3,181.07	2,311.07	0.00		2,311.07	0.00	0.00
01 01 01 2 9 4 0	REFACCIONES Y ACCESORIOS MENORES DE		1,003.40	-752.54	250.86	0.00	250.86	0.00	250.86	250.86	0.00		250.86	0.00	0.00




**MUNICIPIO DE COQUIMATLAN, COL.**  
**Sistema Integral de Contabilidad Gubernamental**  
**ESTADO ANALITICO DEL EJERCICIO DEL PRESUPUESTO DE EGRESOS**

**DEL 1 DE ENERO AL 28 DE FEBRERO DE 2022**

Análisis por: Fuente de Financiamiento -- Objeto del Gasto

Clave Presupuestaria	Descripción	FF-OF-RF-Cap-Con-PGen-PEsp	Apr		Ayr		PrM		Dpc		Dev		Pag		SEje	
			Ene	Feb	Ene	Feb	Ene	Feb	Ene	Feb	Ene	Feb	Ene	Feb	Ene	Feb
01 01 01 2 9 4 1	EQUIPO DE CÓMPUTO Y TECNOLOGÍAS DE LA INFORMACIÓN		1,003.40		-752.54		250.86		0.00		250.86		250.86		0.00	
01 01 01 2 9 6 0	REFACCIONES Y ACCESORIOS MENORES PARA EQUIPOS DE COMPUTO		4,578.00		-1,647.79		2,930.21		0.00		2,930.21		2,060.21		0.00	
01 01 01 2 9 6 1	REFACCIONES Y ACCESORIOS MENORES DE EQUIPO DE TRANSPORTE		4,578.00		-1,647.79		2,930.21		0.00		2,930.21		2,060.21		0.00	
01 01 01 2 9 9 0	REFACCIONES Y ACCESORIOS MENORES OTROS BIENES MUEBLES		0.00		0.00		0.00		0.00		0.00		0.00		0.00	
01 01 01 2 9 9 1	OTRAS REFACCIONES Y ACCESORIOS MENORES		0.00		0.00		0.00		0.00		0.00		0.00		0.00	
01 01 01 3 0 0 0	SERVICIOS GENERALES		387,115.42		101,572.14		488,687.56		0.00		488,687.56		377,858.65		0.00	
01 01 01 3 1 0 0	SERVICIOS BÁSICOS		70,027.00		6,833.00		76,860.00		0.00		76,860.00		72,124.00		0.00	
01 01 01 3 1 1 0	ENERGÍA ELÉCTRICA		53,675.00		9,657.00		63,332.00		0.00		63,332.00		63,332.00		0.00	
01 01 01 3 1 1 1	ENERGÍA ELÉCTRICA DE OFICINAS ADMINISTRATIVAS		53,675.00		9,657.00		63,332.00		0.00		63,332.00		63,332.00		0.00	
01 01 01 3 1 1 2	ENERGÍA ELÉCTRICA DE ALUMBRADO PÚBLICO		0.00		0.00		0.00		0.00		0.00		0.00		0.00	
01 01 01 3 1 4 0	TELEFONÍA TRADICIONAL		16,352.00		-2,824.00		13,528.00		0.00		13,528.00		8,792.00		0.00	
01 01 01 3 1 4 1	SERVICIO TELEFÓNICO CONVENCIONAL		16,352.00		-2,824.00		13,528.00		0.00		13,528.00		8,792.00		0.00	
01 01 01 3 2 0 0	SERVICIOS DE ARRENDAMIENTO		17,500.00		11,716.20		29,216.20		0.00		29,216.20		29,216.20		0.00	
01 01 01 3 2 2 0	ARRENDAMIENTO DE EDIFICIOS		17,500.00		2,500.00		20,000.00		0.00		20,000.00		20,000.00		0.00	
01 01 01 3 2 2 3	ARRENDAMIENTO DE EDIFICIOS PARA OFICINAS		17,500.00		2,500.00		20,000.00		0.00		20,000.00		20,000.00		0.00	
01 01 01 3 2 9 0	OTROS ARRENDAMIENTOS		0.00		9,216.20		9,216.20		0.00		9,216.20		9,216.20		0.00	
01 01 01 3 2 9 1	ARRENDAMIENTO DE MUEBLES PARA EVENTOS INCLUYE MANTELERIA, LONAS Y CARPAS.		0.00		9,216.20		9,216.20		0.00		9,216.20		9,216.20		0.00	
01 01 01 3 3 0 0	SERVICIOS PROFESIONALES, CIENTÍFICOS, TÉCNICOS Y OTROS SERVICIOS		6,190.84		-32.18		6,158.66		0.00		6,158.66		6,158.66		0.00	
01 01 01 3 3 1 0	SERVICIOS LEGALES, DE CONTABILIDAD, AUDITORÍA Y RELACIONADOS		6,190.84		-32.18		6,158.66		0.00		6,158.66		6,158.66		0.00	
01 01 01 3 3 1 2	SERVICIOS DE CONTABILIDAD, AUDITORIA Y ASESORIA CONTABLE Y FISCAL.		6,190.84		-32.18		6,158.66		0.00		6,158.66		6,158.66		0.00	
01 01 01 3 4 0 0	SERVICIOS FINANCIEROS, BANCARIOS Y COMERCIALES		7,125.74		3,702.76		10,828.50		0.00		10,828.50		10,828.50		0.00	
01 01 01 3 4 1 0	SERVICIOS FINANCIEROS Y BANCARIOS		7,125.74		3,702.76		10,828.50		0.00		10,828.50		10,828.50		0.00	
01 01 01 3 4 1 1	COMISIONES BANCARIAS		7,125.74		3,702.76		10,828.50		0.00		10,828.50		10,828.50		0.00	
01 01 01 3 4 1 6	COMISIONES BANCARIAS FORTAMUN		0.00		0.00		0.00		0.00		0.00		0.00		0.00	
01 01 01 3 4 5 0	SEGURO DE BIENES PATRIMONIALES		0.00		0.00		0.00		0.00		0.00		0.00		0.00	
01 01 01 3 4 5 1	PRIMAS DE SEGUROS CONTRA ROBOS, INCENDIOS Y DEMAS RIESGOS Y		0.00		0.00		0.00		0.00		0.00		0.00		0.00	




**MUNICIPIO DE COQUIMATLAN, COL.**  
**Sistema Integral de Contabilidad Gubernamental**  
**ESTADO ANALITICO DEL EJERCICIO DEL PRESUPUESTO DE EGRESOS**

**DEL 1 DE ENERO AL 28 DE FEBRERO DE 2022**

Análisis por: Fuente de Financiamiento -- Objeto del Gasto

Clave Presupuestaria	Descripción	Apr	Ene-Feb	AyR	Ene-Feb	PrM	Ene-Feb	Dpc	Ene-Feb	Dev	Ene-Feb	Pag	Ene-Feb	SEje	Ene-Feb
<b>CONTINGENCIAS.</b>															
01 01 01 3 5 0 0	SERVICIOS DE INSTALACION, REPARACION, MANTENIMIENTO Y CONSERVACION		234,592.69	84,647.68	319,240.37	0.00	319,240.37	0.00	319,240.37	0.00	319,240.37	213,147.46	0.00	0.00	0.00
01 01 01 3 5 1 0	CONSERVACION Y MANTENIMIENTO MENOR DE INMUEBLES		95,878.19	131,625.37	227,503.56	0.00	227,503.56	0.00	227,503.56	0.00	227,503.56	121,410.65	0.00	0.00	0.00
01 01 01 3 5 1 1	CONSERVACION Y MANTENIMIENTO MENOR DE EDIFICIOS		6,718.19	8,453.06	15,171.25	0.00	15,171.25	0.00	15,171.25	0.00	15,171.25	14,178.34	0.00	0.00	0.00
01 01 01 3 5 1 3	CONSERVACION Y MANTENIMIENTO MENOR DE AREAS VERDES		89,160.00	123,172.31	212,332.31	0.00	212,332.31	0.00	212,332.31	0.00	212,332.31	107,232.31	0.00	0.00	0.00
01 01 01 3 5 2 0	INSTALACION, REPARACION Y MANTENIMIENTO DE MOBILIARIO Y EQUIPO DE ADMINISTRACION, EDUCACIONAL Y RECREATIVO		0.00	0.00	0.00	0.00	0.00	0.00	0.00	0.00	0.00	0.00	0.00	0.00	0.00
01 01 01 3 5 2 1	MANTENIMIENTO DE MOBILIARIO Y EQUIPO DE ADMINISTRACION INCLUYE SEGURO		0.00	0.00	0.00	0.00	0.00	0.00	0.00	0.00	0.00	0.00	0.00	0.00	0.00
01 01 01 3 5 7 0	INSTALACION, REPARACION Y MANTENIMIENTO DE MAQUINARIA, OTROS EQUIPOS Y HERRAMIENTA		138,714.50	-46,977.69	91,736.81	0.00	91,736.81	0.00	91,736.81	0.00	91,736.81	91,736.81	0.00	0.00	0.00
01 01 01 3 5 7 1	REPARACION Y MANTENIMIENTO DE MAQUINARIA		14,356.64	-376.65	13,979.99	0.00	13,979.99	0.00	13,979.99	0.00	13,979.99	13,979.99	0.00	0.00	0.00
01 01 01 3 5 7 2	REPARACION Y MANTENIMIENTO DE VEHICULOS		124,357.86	-46,601.04	77,756.82	0.00	77,756.82	0.00	77,756.82	0.00	77,756.82	77,756.82	0.00	0.00	0.00
01 01 01 3 6 0 0	SERVICIOS DE COMUNICACION SOCIAL Y PUBLICIDAD		0.00	15,022.00	15,022.00	0.00	15,022.00	0.00	15,022.00	0.00	15,022.00	15,022.00	0.00	0.00	0.00
01 01 01 3 6 1 0	DIFUSION POR RADIO, TELEVISION Y OTROS MEDIOS DE MENSAJES SOBRE PROGRAMAS Y ACTIVIDADES GUBERNAMENTALES		0.00	15,022.00	15,022.00	0.00	15,022.00	0.00	15,022.00	0.00	15,022.00	15,022.00	0.00	0.00	0.00
01 01 01 3 6 1 3	PUBLICACION Y DIFUSION MASIVA POR PRENSA DEL QUEHACER GUBERNAMENTAL		0.00	15,022.00	15,022.00	0.00	15,022.00	0.00	15,022.00	0.00	15,022.00	15,022.00	0.00	0.00	0.00
01 01 01 3 7 0 0	SERVICIOS DE TRASLADO Y VIATICOS		0.00	0.00	0.00	0.00	0.00	0.00	0.00	0.00	0.00	0.00	0.00	0.00	0.00
01 01 01 3 7 8 0	SERVICIOS INTEGRALES DE TRASLADO Y VIATICOS		0.00	0.00	0.00	0.00	0.00	0.00	0.00	0.00	0.00	0.00	0.00	0.00	0.00
01 01 01 3 7 8 1	OTROS SERVICIOS INTEGRALES DE TRASLADO Y VIATICOS		0.00	0.00	0.00	0.00	0.00	0.00	0.00	0.00	0.00	0.00	0.00	0.00	0.00
01 01 01 3 8 0 0	SERVICIOS OFICIALES		34,319.80	-14,015.34	20,304.46	0.00	20,304.46	0.00	20,304.46	0.00	20,304.46	20,304.46	0.00	0.00	0.00
01 01 01 3 8 2 0	GASTOS DE ORDEN SOCIAL Y CULTURAL		34,319.80	-14,232.34	20,087.46	0.00	20,087.46	0.00	20,087.46	0.00	20,087.46	20,087.46	0.00	0.00	0.00
01 01 01 3 8 2 2	GASTOS POR CELEBRACION DE ACTOS DE ORDEN SOCIAL		34,319.80	-14,232.34	20,087.46	0.00	20,087.46	0.00	20,087.46	0.00	20,087.46	20,087.46	0.00	0.00	0.00
01 01 01 3 8 2 3	GASTOS POR CELEBRACION DE ACTOS DE ORDEN CULTURAL		0.00	0.00	0.00	0.00	0.00	0.00	0.00	0.00	0.00	0.00	0.00	0.00	0.00
01 01 01 3 8 4 0	EXPOSICIONES		0.00	217.00	217.00	0.00	217.00	0.00	217.00	0.00	217.00	217.00	0.00	0.00	0.00
01 01 01 3 8 4 1	INSTALACION Y SOSTENIMIENTO DE		0.00	217.00	217.00	0.00	217.00	0.00	217.00	0.00	217.00	217.00	0.00	0.00	0.00






**MUNICIPIO DE COQUIMATLAN, COL.**  
**Sistema Integral de Contabilidad Gubernamental**  
**ESTADO ANALITICO DEL EJERCICIO DEL PRESUPUESTO DE EGRESOS**

**DEL 1 DE ENERO AL 28 DE FEBRERO DE 2022**

Análisis por: Fuente de Financiamiento -- Objeto del Gasto

Clave Presupuestaria	Descripción	Apr		Ayr		PrM		DpC		Dev		Pag		SEje	
		Ene	Feb	Ene	Feb	Ene	Feb	Ene	Feb	Ene	Feb	Ene	Feb	Ene	Feb
<b>EXPOSICIONES</b>															
01 01 01	3 9 0 0	17,359.35		-6,301.98		11,057.37		0.00		11,057.37		11,057.37		11,057.37	0.00
01 01 01	3 9 9 0	17,359.35		-6,301.98		11,057.37		0.00		11,057.37		11,057.37		11,057.37	0.00
01 01 01	3 9 9 1	17,359.35		-6,301.98		11,057.37		0.00		11,057.37		11,057.37		11,057.37	0.00
01 01 01	4 0 0 0	2,493,272.96		74,323.52		2,567,596.48		0.00		2,567,596.48		2,567,596.48		2,567,596.48	0.00
01 01 01	4 2 0 0	1,166,666.66		161,889.34		1,328,556.00		0.00		1,328,556.00		1,328,556.00		1,328,556.00	0.00
01 01 01	4 2 4 0	1,166,666.66		161,889.34		1,328,556.00		0.00		1,328,556.00		1,328,556.00		1,328,556.00	0.00
01 01 01	4 4 0 0	90,140.00		-17,640.00		72,500.00		0.00		72,500.00		72,500.00		72,500.00	0.00
01 01 01	4 4 1 0	54,940.00		-17,640.00		37,300.00		0.00		37,300.00		37,300.00		37,300.00	0.00
01 01 01	4 4 7 0	35,200.00		0.00		35,200.00		0.00		35,200.00		35,200.00		35,200.00	0.00
01 01 01	4 5 0 0	1,236,466.30		-69,925.82		1,166,540.48		0.00		1,166,540.48		1,166,540.48		1,166,540.48	0.00
01 01 01	4 5 2 0	1,236,466.30		-69,925.82		1,166,540.48		0.00		1,166,540.48		1,166,540.48		1,166,540.48	0.00
01 01 01	5 0 0 0	500,000.00		-497,602.00		2,398.00		0.00		2,398.00		2,398.00		2,398.00	0.00
01 01 01	5 1 0 0	500,000.00		-497,602.00		2,398.00		0.00		2,398.00		2,398.00		2,398.00	0.00
01 01 01	5 1 9 0	500,000.00		-497,602.00		2,398.00		0.00		2,398.00		2,398.00		2,398.00	0.00
01 01 01	9 0 0 0	261,719.07		6,752.89		268,471.96		67,264.80		201,207.16		201,207.16		67,264.80	0.00
01 01 01	9 1 0 0	113,506.99		10,945.40		124,452.39		0.00		124,452.39		124,452.39		124,452.39	0.00
01 01 01	9 1 1 0	113,506.99		10,945.40		124,452.39		0.00		124,452.39		124,452.39		124,452.39	0.00
01 01 01	9 1 1 3	79,748.04		7,693.28		87,441.32		0.00		87,441.32		87,441.32		87,441.32	0.00
01 01 01	9 1 1 4	33,758.95		3,252.12		37,011.07		0.00		37,011.07		37,011.07		37,011.07	0.00
01 01 01	9 2 0 0	68,179.26		8,575.51		76,754.77		0.00		76,754.77		76,754.77		76,754.77	0.00
01 01 01	9 2 1 0	68,179.26		8,575.51		76,754.77		0.00		76,754.77		76,754.77		76,754.77	0.00
01 01 01	9 4 0 0	67,264.80		0.00		67,264.80		67,264.80		0.00		0.00		67,264.80	0.00
01 01 01	9 4 2 0	67,264.80		0.00		67,264.80		67,264.80		0.00		0.00		67,264.80	0.00
01 01 01	9 9 0 0	12,768.02		-12,768.02		0.00		0.00		0.00		0.00		0.00	0.00
01 01 01	9 9 1 0	12,768.02		-12,768.02		0.00		0.00		0.00		0.00		0.00	0.00
01 01 01	9 9 1 1	12,768.02		-12,768.02		0.00		0.00		0.00		0.00		0.00	0.00
<b>02</b>		<b>19,518,054.82</b>		<b>-</b>		<b>2,683,426.60</b>		<b>0.00</b>		<b>2,683,426.60</b>		<b>2,314,212.32</b>		<b>0.00</b>	<b>0.00</b>
02 05		19,518,054.82		-16,834,628.22		2,683,426.60		0.00		2,683,426.60		2,314,212.32		0.00	0.00
02 05 01		17,446,925.22		-17,446,925.22		0.00		0.00		0.00		0.00		0.00	0.00




**MUNICIPIO DE COQUIMATLAN, COL.**  
**Sistema Integral de Contabilidad Gubernamental**  
**ESTADO ANALITICO DEL EJERCICIO DEL PRESUPUESTO DE EGRESOS**

**DEL 1 DE ENERO AL 28 DE FEBRERO DE 2022**

Análisis por: Fuente de Financiamiento -- Objeto del Gasto

Clave Presupuestaria	Descripción	FF-OF-RF-Cap-Con-PGen-PEsp	Apr	Ene-Feb	Ayr	Ene-Feb	PrM	Ene-Feb	DpC	Ene-Feb	Dev	Ene-Feb	Pag	Ene-Feb	SEje	Ene-Feb
<b>MUNICIPAL</b>																
02 05 01	6 0 0 0	0	17,446,925.22	-17,446,925.22	0.00	0.00	0.00	0.00	0.00	0.00	0.00	0.00	0.00	0.00	0.00	0.00
02 05 01	6 1 0 0	0	17,446,925.22	-17,446,925.22	0.00	0.00	0.00	0.00	0.00	0.00	0.00	0.00	0.00	0.00	0.00	0.00
02 05 01	6 1 9 0	0	17,446,925.22	-17,446,925.22	0.00	0.00	0.00	0.00	0.00	0.00	0.00	0.00	0.00	0.00	0.00	0.00
02 05 01	6 1 9 19	0	17,446,925.22	-17,446,925.22	0.00	0.00	0.00	0.00	0.00	0.00	0.00	0.00	0.00	0.00	0.00	0.00
02 05 02	2,071,129.60	612,297.00	2,683,426.60	2,683,426.60	0.00	0.00	0.00	0.00	0.00	0.00	2,683,426.60	2,314,212.32	0.00	0.00	0.00	
<b>FONDO DE FORTALECIMIENTO SOCIAL MUNICIPAL</b>																
02 05 02	1 0 0 0	0	1,533,369.44	496,630.86	2,030,000.30	2,030,000.30	0.00	0.00	0.00	0.00	2,030,000.30	1,700,737.28	0.00	0.00	0.00	
02 05 02	1 1 0 0	0	1,231,470.74	-6,602.77	1,224,867.97	1,224,867.97	0.00	0.00	0.00	0.00	1,224,867.97	1,224,867.97	0.00	0.00	0.00	
02 05 02	1 1 3 0	0	1,231,470.74	-6,602.77	1,224,867.97	1,224,867.97	0.00	0.00	0.00	0.00	1,224,867.97	1,224,867.97	0.00	0.00	0.00	
02 05 02	1 1 3 1	1	1,186,470.74	-10,193.02	1,176,277.72	1,176,277.72	0.00	0.00	0.00	0.00	1,176,277.72	1,176,277.72	0.00	0.00	0.00	
02 05 02	1 1 3 3	3	45,000.00	3,590.25	48,590.25	48,590.25	0.00	0.00	0.00	0.00	48,590.25	48,590.25	0.00	0.00	0.00	
02 05 02	1 3 0 0	0	24,949.20	134,837.81	159,787.01	159,787.01	0.00	0.00	0.00	0.00	159,787.01	159,787.01	0.00	0.00	0.00	
02 05 02	1 3 2 0	0	14,305.20	8,350.23	22,655.43	22,655.43	0.00	0.00	0.00	0.00	22,655.43	22,655.43	0.00	0.00	0.00	
<b>PRIMA VACACIONAL</b>																
02 05 02	1 3 2 1	1	0.00	19,000.00	19,000.00	19,000.00	0.00	0.00	0.00	0.00	19,000.00	19,000.00	0.00	0.00	0.00	
02 05 02	1 3 2 5	5	0.00	3,655.43	3,655.43	3,655.43	0.00	0.00	0.00	0.00	3,655.43	3,655.43	0.00	0.00	0.00	
02 05 02	1 3 2 6	6	0.00	0.00	0.00	0.00	0.00	0.00	0.00	0.00	0.00	0.00	0.00	0.00	0.00	
02 05 02	1 3 2 7	7	14,305.20	-14,305.20	0.00	0.00	0.00	0.00	0.00	0.00	0.00	0.00	0.00	0.00	0.00	
02 05 02	1 3 2 9	9	0.00	0.00	0.00	0.00	0.00	0.00	0.00	0.00	0.00	0.00	0.00	0.00	0.00	
02 05 02	1 3 2 10	10	0.00	0.00	0.00	0.00	0.00	0.00	0.00	0.00	0.00	0.00	0.00	0.00	0.00	
02 05 02	1 3 4 0	0	10,644.00	126,487.58	137,131.58	137,131.58	0.00	0.00	0.00	0.00	137,131.58	137,131.58	0.00	0.00	0.00	
02 05 02	1 3 4 1	1	10,644.00	126,487.58	137,131.58	137,131.58	0.00	0.00	0.00	0.00	137,131.58	137,131.58	0.00	0.00	0.00	
02 05 02	1 4 0 0	0	146,663.90	387,541.23	534,205.13	534,205.13	0.00	0.00	0.00	0.00	534,205.13	204,942.11	0.00	0.00	0.00	
02 05 02	1 4 1 0	0	146,663.90	387,541.23	534,205.13	534,205.13	0.00	0.00	0.00	0.00	534,205.13	204,942.11	0.00	0.00	0.00	
02 05 02	1 4 1 1	1	146,663.90	387,541.23	534,205.13	534,205.13	0.00	0.00	0.00	0.00	534,205.13	204,942.11	0.00	0.00	0.00	
02 05 02	1 5 0 0	0	130,285.60	-19,145.41	111,140.19	111,140.19	0.00	0.00	0.00	0.00	111,140.19	111,140.19	0.00	0.00	0.00	
02 05 02	1 5 4 0	0	130,285.60	-19,145.41	111,140.19	111,140.19	0.00	0.00	0.00	0.00	111,140.19	111,140.19	0.00	0.00	0.00	
02 05 02	1 5 4 32	32	0.00	0.00	0.00	0.00	0.00	0.00	0.00	0.00	0.00	0.00	0.00	0.00	0.00	
02 05 02	1 5 4 35	35	0.00	0.00	0.00	0.00	0.00	0.00	0.00	0.00	0.00	0.00	0.00	0.00	0.00	
02 05 02	1 5 4 46	46	130,285.60	-19,145.41	111,140.19	111,140.19	0.00	0.00	0.00	0.00	111,140.19	111,140.19	0.00	0.00	0.00	
02 05 02	2 0 0 0	0	230,425.38	50,351.71	280,777.09	280,777.09	0.00	0.00	0.00	0.00	280,777.09	252,746.83	0.00	0.00	0.00	
02 05 02	2 1 0 0	0	12,006.78	-519.96	11,486.82	11,486.82	0.00	0.00	0.00	0.00	11,486.82	11,486.82	0.00	0.00	0.00	
02 05 02	2 1 1 0	0	12,006.78	-519.96	11,486.82	11,486.82	0.00	0.00	0.00	0.00	11,486.82	11,486.82	0.00	0.00	0.00	




**MUNICIPIO DE COQUIMATLAN, COL.**  
**Sistema Integral de Contabilidad Gubernamental**  
**ESTADO ANALITICO DEL EJERCICIO DEL PRESUPUESTO DE EGRESOS**

**DEL 1 DE ENERO AL 28 DE FEBRERO DE 2022**

Análisis por: Fuente de Financiamiento -- Objeto del Gasto

Clave Presupuestaria	Descripción	Apr Ene-Feb		Ayr Ene-Feb		PrM Ene-Feb		DpC Ene-Feb		Dev Ene-Feb		Pag Ene-Feb		SEje Ene-Feb	
		FF-OF-RF-Cap	Con-PGen-PEsp												
<b>OFICINA</b>															
02 05 02	2 1 1 1	12,006.78		-519.96	11,486.82	0.00	0.00	0.00	0.00	11,486.82		11,486.82		0.00	0.00
02 05 02	2 1 1 6	0.00		0.00	0.00	0.00	0.00	0.00	0.00	0.00		0.00		0.00	0.00
02 05 02	2 6 0 0	218,418.60		30,888.71	249,307.31	249,307.31	0.00	0.00	0.00	249,307.31		221,277.05		0.00	0.00
02 05 02	2 6 1 0	218,418.60		30,888.71	249,307.31	249,307.31	0.00	0.00	0.00	249,307.31		221,277.05		0.00	0.00
02 05 02	2 6 1 1	218,418.60		30,888.71	249,307.31	249,307.31	0.00	0.00	0.00	249,307.31		221,277.05		0.00	0.00
02 05 02	2 8 0 0	0.00		19,982.96	19,982.96	19,982.96	0.00	0.00	0.00	19,982.96		19,982.96		0.00	0.00
02 05 02	2 8 2 0	0.00		19,982.96	19,982.96	19,982.96	0.00	0.00	0.00	19,982.96		19,982.96		0.00	0.00
02 05 02	2 8 2 2	0.00		19,982.96	19,982.96	19,982.96	0.00	0.00	0.00	19,982.96		19,982.96		0.00	0.00
02 05 02	3 0 0 0	307,334.78		65,314.43	372,649.21	372,649.21	0.00	0.00	0.00	372,649.21		360,728.21		0.00	0.00
02 05 02	3 1 0 0	276,742.00		52,289.20	329,031.20	329,031.20	0.00	0.00	0.00	329,031.20		328,362.20		0.00	0.00
02 05 02	3 1 1 0	217,138.00		58,391.00	275,529.00	275,529.00	0.00	0.00	0.00	275,529.00		275,529.00		0.00	0.00
02 05 02	3 1 1 2	217,138.00		58,391.00	275,529.00	275,529.00	0.00	0.00	0.00	275,529.00		275,529.00		0.00	0.00
02 05 02	3 1 4 0	16,000.00		-8,282.00	7,718.00	7,718.00	0.00	0.00	0.00	7,718.00		7,049.00		0.00	0.00
02 05 02	3 1 4 1	16,000.00		-8,282.00	7,718.00	7,718.00	0.00	0.00	0.00	7,718.00		7,049.00		0.00	0.00
02 05 02	3 1 7 0	43,604.00		2,180.20	45,784.20	45,784.20	0.00	0.00	0.00	45,784.20		45,784.20		0.00	0.00
02 05 02	3 1 7 5	43,604.00		2,180.20	45,784.20	45,784.20	0.00	0.00	0.00	45,784.20		45,784.20		0.00	0.00
02 05 02	3 1 9 0	0.00		0.00	0.00	0.00	0.00	0.00	0.00	0.00		0.00		0.00	0.00
02 05 02	3 1 9 3	0.00		0.00	0.00	0.00	0.00	0.00	0.00	0.00		0.00		0.00	0.00
02 05 02	3 5 0 0	30,592.78		13,025.23	43,618.01	43,618.01	0.00	0.00	0.00	43,618.01		32,366.01		0.00	0.00
02 05 02	3 5 2 0	0.00		1,740.00	1,740.00	1,740.00	0.00	0.00	0.00	1,740.00		1,740.00		0.00	0.00
02 05 02	3 5 2 1	0.00		1,740.00	1,740.00	1,740.00	0.00	0.00	0.00	1,740.00		1,740.00		0.00	0.00
02 05 02	3 5 7 0	30,592.78		11,285.23	41,878.01	41,878.01	0.00	0.00	0.00	41,878.01		30,626.01		0.00	0.00
02 05 02	3 5 7 2	30,592.78		11,285.23	41,878.01	41,878.01	0.00	0.00	0.00	41,878.01		30,626.01		0.00	0.00
02 05 02	3 8 0 0	0.00		0.00	0.00	0.00	0.00	0.00	0.00	0.00		0.00		0.00	0.00
02 05 02	3 8 2 0	0.00		0.00	0.00	0.00	0.00	0.00	0.00	0.00		0.00		0.00	0.00
02 05 02	3 8 2 3	0.00		0.00	0.00	0.00	0.00	0.00	0.00	0.00		0.00		0.00	0.00
02 05 02	3 9 0 0	0.00		0.00	0.00	0.00	0.00	0.00	0.00	0.00		0.00		0.00	0.00
02 05 02	3 9 9 0	0.00		0.00	0.00	0.00	0.00	0.00	0.00	0.00		0.00		0.00	0.00
02 05 02	3 9 9 1	0.00		0.00	0.00	0.00	0.00	0.00	0.00	0.00		0.00		0.00	0.00






**MUNICIPIO DE COQUIMATLAN, COL.**  
 Sistema Integral de Contabilidad Gubernamental  
**ESTADO ANALITICO DEL EJERCICIO DEL PRESUPUESTO DE EGRESOS**

**DEL 1 DE FEBRERO AL 28 DE FEBRERO DE 2022**

Análisis por: Tipo de Gasto

Clave TG	Presupuestaria	Descripción	Apr Feb-Feb	AyR Feb-Feb	PrM Feb-Feb	DpC Feb-Feb	Dev Feb-Feb	Pag Feb-Feb	SEje Feb-Feb
1		<b>GASTO CORRIENTE</b>	7,303,430.41	-1,200,586.91	6,102,843.50	0.00	6,057,471.78	6,431,065.02	45,371.72
2		<b>GASTO DE CAPITAL</b>	73,331.95	255,931.07	329,263.02	0.00	329,263.02	204,942.11	0.00
3		<b>AMORTIZACION DE LA DEUDA Y DISMINUCION DE PASIVOS</b>	130,620.00	-890.32	129,729.68	67,264.80	62,464.88	62,464.88	67,264.80
<b>TOTAL DEL GASTO:</b>			<b>7,507,382.36</b>	<b>-945,546.16</b>	<b>6,561,836.20</b>	<b>67,264.80</b>	<b>6,449,199.68</b>	<b>6,698,472.01</b>	<b>112,636.52</b>




**MUNICIPIO DE COQUIMATLAN, COL.**  
 Sistema Integral de Contabilidad Gubernamental  
**ESTADO ANALITICO DEL EJERCICIO DEL PRESUPUESTO DE EGRESOS**

**DEL 1 DE ENERO AL 28 DE FEBRERO DE 2022**

Análisis por: Tipo de Gasto

Clave Presupuestaria	TG	Descripción	Apr. Ene-Feb		AyR Ene-Feb		PrM Ene-Feb		DpC. Ene-Feb		Dev Ene-Feb		Pag Ene-Feb		SEje Ene-Feb	
<b>1</b>		<b>GASTO CORRIENTE</b>	13,955,833.56	-1,871,575.58	12,084,257.98	0.00	12,038,886.26	11,668,191.79	45,371.72							
<b>2</b>		<b>GASTO DE CAPITAL</b>	17,593,589.12	-	534,205.13	0.00	534,205.13	204,942.11	0.00							
<b>3</b>		<b>AMORTIZACION DE LA DEUDA Y DISMINUCION DE PASIVOS</b>	193,539.81	-1,822.62	191,717.19	67,264.80	124,452.39	124,452.39	67,264.80							
<b>TOTAL DEL GASTO:</b>			<b>31,742,962.49</b>	<b>-18,932,782.1</b>	<b>12,810,180.30</b>	<b>67,264.80</b>	<b>12,697,543.78</b>	<b>11,997,586.29</b>	<b>112,636.5</b>							
					<b>9</b>											<b>2</b>




**MUNICIPIO DE COQUIMATLAN, COL.**  
**Sistema Integral de Contabilidad Gubernamental**  
**ESTADO ANALITICO DEL EJERCICIO DEL PRESUPUESTO DE EGRESOS**

Clasificación Administrativa

**DEL 1 DE FEBRERO AL 28 DE FEBRERO DE 2022**

Análisis por: Clasificación Administrativa

Clave Presupuestaria	Descripción	Aprobado Feb-Feb	Ampliaciones / (Reducciones) Feb-Feb	Modificado Feb-Feb	DpC Feb- Feb	Devengado Feb-Feb	Pagado Feb-Feb	Subejercicio Feb-Feb
<b>01</b>	<b>REGIDORES</b>	<b>261,008.88</b>	<b>-7,150.86</b>	<b>253,858.02</b>	<b>0.00</b>	<b>247,458.88</b>	<b>247,458.88</b>	<b>6,399.14</b>
01 01	REGIDORES	261,008.88	-7,150.86	253,858.02	0.00	247,458.88	247,458.88	6,399.14
01 01 01	DESPACHO DE REGIDORES	261,008.88	-7,150.86	253,858.02	0.00	247,458.88	247,458.88	6,399.14
<b>02</b>	<b>PRESIDENCIA MUNICIPAL</b>	<b>281,666.68</b>	<b>-96,858.89</b>	<b>184,807.79</b>	<b>0.00</b>	<b>183,057.79</b>	<b>187,109.46</b>	<b>1,750.00</b>
02 01	PRESIDENCIA MUNICIPAL	281,666.68	-96,858.89	184,807.79	0.00	183,057.79	187,109.46	1,750.00
02 01 01	DESPACHO DE PRESIDENCIA	130,572.26	-25,246.00	105,326.26	0.00	103,576.26	107,627.93	1,750.00
02 01 02	SECRETARIA PARTICULAR	151,094.42	-71,612.89	79,481.53	0.00	79,481.53	79,481.53	0.00
<b>03</b>	<b>SECRETARIA DEL H AYUNTAMIENTO</b>	<b>753,722.42</b>	<b>-116,992.85</b>	<b>636,729.57</b>	<b>0.00</b>	<b>634,229.57</b>	<b>647,094.24</b>	<b>2,500.00</b>
03 01	SECRETARIA DEL H AYUNTAMIENTO	753,722.42	-116,992.85	636,729.57	0.00	634,229.57	647,094.24	2,500.00
03 01 01	DESPACHO DE SECRETARIA DEL H AYUNTAMIENTO	300,601.44	-39,601.67	260,999.77	0.00	258,699.77	271,564.44	2,300.00
03 01 02	DIRECCION DE ASUNTOS JURIDICOS	74,710.86	-25,472.72	49,238.14	0.00	49,238.14	49,238.14	0.00
03 01 03	DIRECCION DE COMUNICACION SOCIAL	56,543.53	-9,134.45	47,409.08	0.00	47,409.08	47,409.08	0.00
03 01 04	DIRECCION DE CULTURA	59,198.50	-3,087.62	56,110.88	0.00	56,110.88	56,110.88	0.00
03 01 05	DIRECCION DE DEPORTES	102,455.41	-3,627.79	98,827.62	0.00	98,827.62	98,827.62	200.00
03 01 08	JUNTA MUNICIPAL DE PUEBLO JUAREZ	125,012.68	-18,468.60	106,544.08	0.00	106,544.08	106,544.08	0.00
03 01 09	COMISARIAS MUNICIPALES	35,200.00	-17,600.00	17,600.00	0.00	17,600.00	17,600.00	0.00
<b>04</b>	<b>OFICIALIA MAYOR</b>	<b>1,929,606.15</b>	<b>-852,132.64</b>	<b>1,077,473.51</b>	<b>0.00</b>	<b>1,075,044.77</b>	<b>1,294,819.47</b>	<b>2,428.74</b>
04 01	OFICIALIA MAYOR	1,929,606.15	-852,132.64	1,077,473.51	0.00	1,075,044.77	1,294,819.47	2,428.74
04 01 01	DESPACHO DE OFICIALIA MAYOR	1,183,961.07	-599,796.00	584,165.07	0.00	581,736.33	604,954.94	2,428.74
04 01 03	DEPARTAMENTO DE RECURSOS HUMANOS	717,277.72	-251,670.18	465,607.54	0.00	465,607.54	662,163.63	0.00
04 01 05	DEPARTAMENTO DE INFORMATICA	28,367.36	-666.46	27,700.90	0.00	27,700.90	27,700.90	0.00
<b>05</b>	<b>TESORERIA MUNICIPAL</b>	<b>558,316.18</b>	<b>-104,339.13</b>	<b>453,977.05</b>	<b>0.00</b>	<b>450,327.05</b>	<b>466,960.68</b>	<b>3,650.00</b>
05 01	TESORERIA MUNICIPAL	558,316.18	-104,339.13	453,977.05	0.00	450,327.05	466,960.68	3,650.00
05 01 01	DESPACHO DE TESORERIA MUNICIPAL	449,502.29	-82,881.47	366,620.82	0.00	362,970.82	379,604.45	3,650.00
05 01 02	DIRECCION DE INGRESOS	8,184.60	10,608.90	18,793.50	0.00	18,793.50	18,793.50	0.00
05 01 03	DIRECCION DE EGRESOS Y CONTABILIDAD	45,033.22	-6,949.24	38,083.98	0.00	38,083.98	38,083.98	0.00
05 01 04	DIRECCION DE CATASTRO	55,596.07	-25,117.32	30,478.75	0.00	30,478.75	30,478.75	0.00
<b>06</b>	<b>CONTRALOR MUNICIPAL</b>	<b>24,945.00</b>	<b>759.24</b>	<b>25,704.24</b>	<b>0.00</b>	<b>25,704.24</b>	<b>26,204.24</b>	<b>0.00</b>
06 01	CONTRALOR MUNICIPAL	24,945.00	759.24	25,704.24	0.00	25,704.24	26,204.24	0.00
06 01 01	DESPACHO DEL CONTRALOR MUNICIPAL	24,945.00	759.24	25,704.24	0.00	25,704.24	26,204.24	0.00
<b>07</b>	<b>DIRECCION DE OBRAS PUBLICAS, DESARROLLO URBANO Y ECOLOGIA</b>	<b>232,227.90</b>	<b>-57,486.38</b>	<b>174,741.52</b>	<b>0.00</b>	<b>174,541.52</b>	<b>177,518.59</b>	<b>200.00</b>
07 01	DIRECCION DE OBRAS PUBLICAS, DESARROLLO URBANO Y ECOLOGIA	232,227.90	-57,486.38	174,741.52	0.00	174,541.52	177,518.59	200.00
07 01 01	DESPACHO DE LA DIRECCION DE OBRAS PUBLICAS, DESARROLLO URBANO Y ECOLOGIA	232,227.90	-57,486.38	174,741.52	0.00	174,541.52	177,518.59	200.00
<b>08</b>	<b>DIRECCION DE SERVICIOS PUBLICOS</b>	<b>1,319,192.10</b>	<b>-140,548.99</b>	<b>1,178,643.11</b>	<b>0.00</b>	<b>1,150,199.27</b>	<b>1,231,344.07</b>	<b>28,443.84</b>



**MUNICIPIO DE COQUIMATLAN, COL.**  
**Sistema Integral de Contabilidad Gubernamental**  
**ESTADO ANALITICO DEL EJERCICIO DEL PRESUPUESTO DE EGRESOS**


Clasificación Administrativa

**DEL 1 DE FEBRERO AL 28 DE FEBRERO DE 2022**

Análisis por: Clasificación Administrativa

Clave Presupuestaria	Descripción	Aprobado Feb-Feb	Ampliaciones / (Reducciones) Feb-Feb	Modificado Feb-Feb	DpC Feb- Feb	Devengado Feb-Feb	Pagado Feb-Feb	Subejercicio Feb-Feb
UP-UR-UE								
08 01	DIRECCION DE SERVICIOS PUBLICOS	1,319,192.10	-140,548.99	1,178,643.11	0.00	1,150,199.27	1,231,344.07	28,443.84
08 01 01	DESPACHO DE LA DIRECCION DE SERVICIOS PUBLICOS	1,261,915.60	-139,628.17	1,122,287.43	0.00	1,093,843.59	1,174,988.39	28,443.84
08 01 03	DEPARTAMENTO DE PARQUES Y JARDINES	45,855.78	200.00	46,055.78	0.00	46,055.78	46,055.78	0.00
08 01 06	DEPARTAMENTO DE PANTEON	11,420.72	-1,120.82	10,299.90	0.00	10,299.90	10,299.90	0.00
09	DIRECCION DE SEGURIDAD PUBLICA, TRANSITO Y VIALIDAD	1,164,029.85	405,874.09	1,569,903.94	0.00	1,569,903.94	1,480,729.73	0.00
09 01	DIRECCION DE SEGURIDAD PUBLICA, TRANSITO Y VIALIDAD	1,164,029.85	405,874.09	1,569,903.94	0.00	1,569,903.94	1,480,729.73	0.00
09 01 01	SEGURIDAD PUBLICA, TRANSITO Y VIALIDAD	1,164,029.85	405,874.09	1,569,903.94	0.00	1,569,903.94	1,480,729.73	0.00
10	DIRECCION DE DESARROLLO MUNICIPAL	190,195.98	-39,462.78	150,733.20	0.00	150,733.20	151,233.20	0.00
10 01	DIRECCION DE DESARROLLO MUNICIPAL	190,195.98	-39,462.78	150,733.20	0.00	150,733.20	151,233.20	0.00
10 01 01	DESPACHO DE LA DIRECCION DE DESARROLLO MUNICIPAL	75,710.72	-21,892.34	53,818.38	0.00	53,818.38	54,318.38	0.00
10 01 02	DEPARTAMENTO DE PLANEACION	103,065.74	-15,554.72	87,511.02	0.00	87,511.02	87,511.02	0.00
10 01 04	DEPARTAMENTO DE DESARROLLO RURAL	11,419.52	-2,015.72	9,403.80	0.00	9,403.80	9,403.80	0.00
11	ORGANISMOS PUBLICOS DESCENTRALIZADOS	583,333.33	80,944.67	664,278.00	0.00	664,278.00	664,278.00	0.00
11 01	ORGANISMOS PUBLICOS DESCENTRALIZADOS	583,333.33	80,944.67	664,278.00	0.00	664,278.00	664,278.00	0.00
11 01 01	DIF MUNICIPAL	583,333.33	80,944.67	664,278.00	0.00	664,278.00	664,278.00	0.00
12	OBRA PUBLICA E INVERSION	0.00	0.00	0.00	0.00	0.00	0.00	0.00
12 01	OBRA PUBLICA	0.00	0.00	0.00	0.00	0.00	0.00	0.00
12 01 01	OBRA PUBLICA	0.00	0.00	0.00	0.00	0.00	0.00	0.00
13	DEUDA PUBLICA	165,697.89	5,988.36	171,686.25	67,264.80	104,421.45	104,421.45	67,264.80
13 01	DEUDA PUBLICA	165,697.89	5,988.36	171,686.25	67,264.80	104,421.45	104,421.45	67,264.80
13 01 01	DEUDA PUBLICA	165,697.89	5,988.36	171,686.25	67,264.80	104,421.45	104,421.45	67,264.80
14	TRANSFERENCIAS, SUBSIDIOS Y AYUDAS	43,440.00	-24,140.00	19,300.00	0.00	19,300.00	19,300.00	0.00
14 03	AYUDAS	43,440.00	-24,140.00	19,300.00	0.00	19,300.00	19,300.00	0.00
14 03 01	AYUDAS SOCIALES A PERSONAS	43,440.00	-24,140.00	19,300.00	0.00	19,300.00	19,300.00	0.00
<b>TOTAL DEL GASTO:</b>		<b>7,507,382.36</b>	<b>-945,546.16</b>	<b>6,561,836.20</b>	<b>67,264.80</b>	<b>6,449,199.68</b>	<b>6,698,472.01</b>	<b>112,636.52</b>






**MUNICIPIO DE COQUIMATLAN, COL.**  
**Sistema Integral de Contabilidad Gubernamental**  
**ESTADO ANALITICO DEL EJERCICIO DEL PRESUPUESTO DE EGRESOS**

Clasificación Administrativa

**DEL 1 DE ENERO AL 28 DE FEBRERO DE 2022**

Análisis por: Clasificación Administrativa

Clave Presupuestaria	Descripción	Aprobado Ene-Feb	Ampliaciones / (Reducciones) Ene-Feb	Modificado Ene-Feb	DpC Ene- Feb	Devengado Ene-Feb	Pagado Ene-Feb	Subejercicio Ene-Feb
UP-UR-UE								
<b>01</b>	<b>REGIDORES</b>	<b>522,017.76</b>	<b>-26,950.86</b>	<b>495,066.90</b>	<b>0.00</b>	<b>488,667.76</b>	<b>488,667.76</b>	<b>6,399.14</b>
01 01	REGIDORES	522,017.76	-26,950.86	495,066.90	0.00	488,667.76	488,667.76	6,399.14
01 01 01	DESPACHO DE REGIDORES	522,017.76	-26,950.86	495,066.90	0.00	488,667.76	488,667.76	6,399.14
<b>02</b>	<b>PRESIDENCIA MUNICIPAL</b>	<b>553,060.47</b>	<b>-179,862.88</b>	<b>373,197.59</b>	<b>0.00</b>	<b>371,447.59</b>	<b>371,447.59</b>	<b>1,750.00</b>
02 01	PRESIDENCIA MUNICIPAL	553,060.47	-179,862.88	373,197.59	0.00	371,447.59	371,447.59	1,750.00
02 01 01	DESPACHO DE PRESIDENCIA	260,812.38	-54,022.29	206,790.09	0.00	205,040.09	205,040.09	1,750.00
02 01 02	SECRETARIA PARTICULAR	292,248.09	-125,840.59	166,407.50	0.00	166,407.50	166,407.50	0.00
<b>03</b>	<b>SECRETARIA DEL H AYUNTAMIENTO</b>	<b>1,462,692.14</b>	<b>-139,329.67</b>	<b>1,323,362.47</b>	<b>0.00</b>	<b>1,320,862.47</b>	<b>1,315,286.07</b>	<b>2,500.00</b>
03 01	SECRETARIA DEL H AYUNTAMIENTO	1,462,692.14	-139,329.67	1,323,362.47	0.00	1,320,862.47	1,315,286.07	2,500.00
03 01 01	DESPACHO DE SECRETARIA DEL H AYUNTAMIENTO	576,840.26	-25,998.37	550,841.89	0.00	548,541.89	542,965.49	2,300.00
03 01 02	DIRECCION DE ASUNTOS JURIDICOS	151,409.51	-51,648.22	99,761.29	0.00	99,761.29	99,761.29	0.00
03 01 03	DIRECCION DE COMUNICACION SOCIAL	110,149.98	-12,454.76	97,695.22	0.00	97,695.22	97,695.22	0.00
03 01 04	DIRECCION DE CULTURA	112,381.82	2,983.19	115,365.01	0.00	115,365.01	115,365.01	0.00
03 01 05	DIRECCION DE DEPORTES	198,424.39	3,424.49	201,848.88	0.00	201,648.88	201,648.88	200.00
03 01 08	JUNTA MUNICIPAL DE PUEBLO JUAREZ	243,086.18	-20,436.00	222,650.18	0.00	222,650.18	222,650.18	0.00
03 01 09	COMISARIAS MUNICIPALES	70,400.00	-35,200.00	35,200.00	0.00	35,200.00	35,200.00	0.00
<b>04</b>	<b>OFICIALIA MAYOR</b>	<b>3,747,026.47</b>	<b>-1,512,597.75</b>	<b>2,234,428.72</b>	<b>0.00</b>	<b>2,231,999.98</b>	<b>2,016,989.14</b>	<b>2,428.74</b>
04 01	OFICIALIA MAYOR	3,747,026.47	-1,512,597.75	2,234,428.72	0.00	2,231,999.98	2,016,989.14	2,428.74
04 01 01	DESPACHO DE OFICIALIA MAYOR	2,296,705.19	-1,095,389.99	1,201,315.20	0.00	1,198,886.46	1,190,004.72	2,428.74
04 01 03	DEPARTAMENTO DE RECURSOS HUMANOS	1,392,889.79	-415,586.44	977,303.35	0.00	977,303.35	771,174.25	0.00
04 01 05	DEPARTAMENTO DE INFORMATICA	57,431.49	-1,621.32	55,810.17	0.00	55,810.17	55,810.17	0.00
<b>05</b>	<b>TESORERIA MUNICIPAL</b>	<b>1,063,626.90</b>	<b>-137,554.79</b>	<b>926,072.11</b>	<b>0.00</b>	<b>922,422.11</b>	<b>922,422.11</b>	<b>3,650.00</b>
05 01	TESORERIA MUNICIPAL	1,063,626.90	-137,554.79	926,072.11	0.00	922,422.11	922,422.11	3,650.00
05 01 01	DESPACHO DE TESORERIA MUNICIPAL	852,850.47	-106,694.65	746,155.82	0.00	742,505.82	742,505.82	3,650.00
05 01 02	DIRECCION DE INGRESOS	16,642.02	21,571.43	38,213.45	0.00	38,213.45	38,213.45	0.00
05 01 03	DIRECCION DE EGRESOS Y CONTABILIDAD	86,093.91	-7,589.68	78,504.23	0.00	78,504.23	78,504.23	0.00
05 01 04	DIRECCION DE CATASTRO	108,040.50	-44,841.89	63,198.61	0.00	63,198.61	63,198.61	0.00
<b>06</b>	<b>CONTRALOR MUNICIPAL</b>	<b>50,618.50</b>	<b>608.25</b>	<b>51,226.75</b>	<b>0.00</b>	<b>51,226.75</b>	<b>51,226.75</b>	<b>0.00</b>
06 01	CONTRALOR MUNICIPAL	50,618.50	608.25	51,226.75	0.00	51,226.75	51,226.75	0.00
06 01 01	DESPACHO DEL CONTRALOR MUNICIPAL	50,618.50	608.25	51,226.75	0.00	51,226.75	51,226.75	0.00
<b>07</b>	<b>DIRECCION DE OBRAS PUBLICAS, DESARROLLO URBANO Y ECOLOGIA</b>	<b>439,125.08</b>	<b>-63,981.16</b>	<b>375,143.92</b>	<b>0.00</b>	<b>374,943.92</b>	<b>374,627.91</b>	<b>200.00</b>
07 01	DIRECCION DE OBRAS PUBLICAS, DESARROLLO URBANO Y ECOLOGIA	439,125.08	-63,981.16	375,143.92	0.00	374,943.92	374,627.91	200.00
07 01 01	DESPACHO DE LA DIRECCION DE OBRAS PUBLICAS, DESARROLLO URBANO Y ECOLOGIA	439,125.08	-63,981.16	375,143.92	0.00	374,943.92	374,627.91	200.00
<b>08</b>	<b>DIRECCION DE SERVICIOS PUBLICOS</b>	<b>2,488,270.83</b>	<b>-128,645.36</b>	<b>2,359,625.47</b>	<b>0.00</b>	<b>2,331,181.63</b>	<b>2,221,341.67</b>	<b>28,443.84</b>



**MUNICIPIO DE COQUIMATLAN, COL.**  
**Sistema Integral de Contabilidad Gubernamental**  
**ESTADO ANALITICO DEL EJERCICIO DEL PRESUPUESTO DE EGRESOS**


Clasificación Administrativa

**DEL 1 DE ENERO AL 28 DE FEBRERO DE 2022**

Análisis por: Clasificación Administrativa

UP-UR-UE	Clave Presupuestaria	Descripción	Aprobado		Ampliaciones / (Reducciones)		Modificado		DpC		Devengado		Pagado		Subejercicio	
			Ene-Feb		Ene-Feb		Ene-Feb		Ene-Feb		Ene-Feb		Ene-Feb		Ene-Feb	
08 01		DIRECCION DE SERVICIOS PUBLICOS	2,488,270.83		-128,645.36		2,359,625.47		0.00		2,331,181.63		2,221,341.67		28,443.84	
08 01 01		DESPACHO DE LA DIRECCION DE SERVICIOS PUBLICOS	2,363,421.54		-115,685.07		2,247,736.47		0.00		2,219,292.63		2,109,452.67		28,443.84	
08 01 03		DEPARTAMENTO DE PARQUES Y JARDINES	101,694.35		-10,748.48		90,945.87		0.00		90,945.87		90,945.87		0.00	
08 01 06		DEPARTAMENTO DE PANTEON	23,154.94		-2,211.81		20,943.13		0.00		20,943.13		20,943.13		0.00	
09		<b>DIRECCION DE SEGURIDAD PUBLICA, TRANSITO Y VIALIDAD</b>	<b>2,120,668.14</b>		<b>605,442.91</b>		<b>2,726,111.05</b>		<b>0.00</b>		<b>2,726,111.05</b>		<b>2,356,896.77</b>		<b>0.00</b>	
09 01		DIRECCION DE SEGURIDAD PUBLICA, TRANSITO Y VIALIDAD	2,120,668.14		605,442.91		2,726,111.05		0.00		2,726,111.05		2,356,896.77		0.00	
09 01 01		SEGURIDAD PUBLICA, TRANSITO Y VIALIDAD	365,605.25		-53,987.89		311,617.36		0.00		311,617.36		311,617.36		0.00	
10		<b>DIRECCION DE DESARROLLO MUNICIPAL</b>	<b>365,605.25</b>		<b>-53,987.89</b>		<b>311,617.36</b>		<b>0.00</b>		<b>311,617.36</b>		<b>311,617.36</b>		<b>0.00</b>	
10 01		DIRECCION DE DESARROLLO MUNICIPAL	365,605.25		-53,987.89		311,617.36		0.00		311,617.36		311,617.36		0.00	
10 01 01		DESPACHO DE LA DIRECCION DE DESARROLLO MUNICIPAL	143,342.41		-31,436.29		111,906.12		0.00		111,906.12		111,906.12		0.00	
10 01 02		DEPARTAMENTO DE PLANEACION	199,110.34		-18,520.16		180,590.18		0.00		180,590.18		180,590.18		0.00	
10 01 04		DEPARTAMENTO DE DESARROLLO RURAL	23,152.50		-4,031.44		19,121.06		0.00		19,121.06		19,121.06		0.00	
11		<b>ORGANISMOS PUBLICOS DESCENTRALIZADOS</b>	<b>1,166,666.66</b>		<b>161,889.34</b>		<b>1,328,556.00</b>		<b>0.00</b>		<b>1,328,556.00</b>		<b>1,328,556.00</b>		<b>0.00</b>	
11 01		ORGANISMOS PUBLICOS DESCENTRALIZADOS	1,166,666.66		161,889.34		1,328,556.00		0.00		1,328,556.00		1,328,556.00		0.00	
11 01 01		DIF MUNICIPAL	1,166,666.66		161,889.34		1,328,556.00		0.00		1,328,556.00		1,328,556.00		0.00	
12		<b>OBRA PUBLICA E INVERSION</b>	<b>17,446,925.22</b>		<b>-</b>		<b>0.00</b>		<b>0.00</b>		<b>0.00</b>		<b>0.00</b>		<b>0.00</b>	
12 01		OBRA PUBLICA	17,446,925.22		-17,446,925.22		0.00		0.00		0.00		0.00		0.00	
12 01 01		OBRA PUBLICA	17,446,925.22		-17,446,925.22		0.00		0.00		0.00		0.00		0.00	
13		<b>DEUDA PUBLICA</b>	<b>261,719.07</b>		<b>6,752.89</b>		<b>268,471.96</b>		<b>67,264.80</b>		<b>201,207.16</b>		<b>201,207.16</b>		<b>67,264.80</b>	
13 01		DEUDA PUBLICA	261,719.07		6,752.89		268,471.96		67,264.80		201,207.16		201,207.16		67,264.80	
13 01 01		DEUDA PUBLICA	261,719.07		6,752.89		268,471.96		67,264.80		201,207.16		201,207.16		67,264.80	
14		<b>TRANSFERENCIAS, SUBSIDIOS Y AYUDAS</b>	<b>54,940.00</b>		<b>-17,640.00</b>		<b>37,300.00</b>		<b>0.00</b>		<b>37,300.00</b>		<b>37,300.00</b>		<b>0.00</b>	
14 03		AYUDAS	54,940.00		-17,640.00		37,300.00		0.00		37,300.00		37,300.00		0.00	
14 03 01		AYUDAS SOCIALES A PERSONAS	54,940.00		-17,640.00		37,300.00		0.00		37,300.00		37,300.00		0.00	

**TOTAL DEL GASTO: 31,742,962.49 -18,932,782.1 12,810,180.30 67,264.80 12,697,543.78 11,997,586.29 112,636.5**

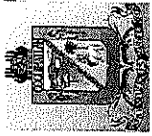


**MUNICIPIO DE COQUIMATLAN, COL.**  
**Sistema Integral de Contabilidad Gubernamental**  
**ESTADO ANALITICO DEL EJERCICIO DEL PRESUPUESTO DE EGRESOS**

**DEL 1 DE FEBRERO AL 28 DE FEBRERO DE 2022**

Análisis por: Clasificación Funcional

Clave Presupuestaria	Descripción	Apr Feb-Feb	AyR Feb-Feb	PrM Feb-Feb	DpC Feb-Feb	Dev Feb-Feb	Pag Feb-Feb	SEje Feb-Feb
Fin-Fun-SFun-SSFun								
<b>01 GOBIERNO</b>		<b>6,797,729.94</b>	<b>-1,018,306.75</b>	<b>5,779,423.19</b>	<b>67,264.80</b>	<b>5,666,786.67</b>	<b>5,916,059.00</b>	<b>112,636.5</b>
01 01 LEGISLACION		321,285.60	112,164.67	433,450.27	0.00	427,051.13	427,051.13	6,399.14
01 01 01 LEGISLACION		321,285.60	112,164.67	433,450.27	0.00	427,051.13	427,051.13	6,399.14
01 03 COORDINACION DE LA POLITICA DE GOBIERNO		6,088,219.94	-1,247,295.51	4,840,924.43	67,264.80	4,734,687.05	4,948,812.68	106,237.38
01 03 01 PRESIDENCIA / GUBERNATURA		1,865,371.15	-252,247.39	1,613,123.76	67,264.80	1,544,108.96	1,744,716.72	69,014.80
01 03 04 FUNCION PUBLICA		4,177,387.13	-969,756.46	3,207,630.67	0.00	3,170,408.09	3,183,925.96	37,222.58
01 03 07 POBLACION		45,461.66	-25,291.66	20,170.00	0.00	20,170.00	20,170.00	0.00
01 07 ASUNTOS DE ORDEN PUBLICO Y DE SEGURIDAD INTERIOR		388,224.40	116,824.09	505,048.49	0.00	505,048.49	540,195.19	0.00
01 07 03 OTROS ASUNTOS DE ORDEN PUBLICO Y SEGURIDAD		388,224.40	116,824.09	505,048.49	0.00	505,048.49	540,195.19	0.00
<b>02 DESARROLLO SOCIAL</b>		<b>126,319.09</b>	<b>-8,184.08</b>	<b>118,135.01</b>	<b>0.00</b>	<b>118,135.01</b>	<b>118,135.01</b>	<b>0.00</b>
02 02 VIVIENDA Y SERVICIOS A LA COMUNIDAD		0.00	0.00	0.00	0.00	0.00	0.00	0.00
02 02 01 URBANIZACION		0.00	0.00	0.00	0.00	0.00	0.00	0.00
02 04 RECREACION, CULTURA Y OTRAS MANIFESTACIONES SOCIALES		126,319.09	-8,184.08	118,135.01	0.00	118,135.01	118,135.01	0.00
02 04 01 DEPORTE Y RECREACION		102,455.41	-7,017.79	95,437.62	0.00	95,437.62	95,437.62	0.00
02 04 02 CULTURA		23,863.68	-1,166.29	22,697.39	0.00	22,697.39	22,697.39	0.00
<b>04 OTRAS NO CLASIFICADAS EN FUNCIONES ANTERIORES</b>		<b>583,333.33</b>	<b>80,944.67</b>	<b>664,278.00</b>	<b>0.00</b>	<b>664,278.00</b>	<b>664,278.00</b>	<b>0.00</b>
04 02 TRANSFERENCIAS, PARTICIPACIONES Y APORTACIONES ENTRE DIFERENTES NIVELES Y ORDENES DE GOBIERNO		583,333.33	80,944.67	664,278.00	0.00	664,278.00	664,278.00	0.00
04 02 03 APORTACIONES ENTRE DIFERENTES NIVELES Y ORDENES DE GOBIERNO		583,333.33	80,944.67	664,278.00	0.00	664,278.00	664,278.00	0.00
<b>TOTAL DEL GASTO:</b>		<b>7,507,382.36</b>	<b>-945,546.16</b>	<b>6,561,836.20</b>	<b>67,264.80</b>	<b>6,449,199.68</b>	<b>6,698,472.01</b>	<b>112,636.5</b>



**MUNICIPIO DE COQUIMATLAN, COL.**  
**Sistema Integral de Contabilidad Gubernamental**  
**ESTADO ANALITICO DEL EJERCICIO DEL PRESUPUESTO DE EGRESOS**


**DEL 1 DE ENERO AL 28 DE FEBRERO DE 2022**

Análisis por: Clasificación Funcional

Clave Presupuestaria Fin-Fun-SFun-SSFun	Descripción	Apr		Ayr		Pm		DpC		Dev		Pag		SEje	
		Ene	Feb	Ene	Feb	Ene	Feb	Ene	Feb	Ene	Feb	Ene	Feb	Ene	Feb
<b>01 GOBIERNO</b>		<b>30,333,456.12</b>		<b>-</b>	<b>11,238,239.84</b>	<b>67,264.80</b>	<b>11,125,603.32</b>	<b>10,425,645.83</b>	<b>112,636.5</b>						
01 01 LEGISLACION		631,777.03		184,457.85	816,234.88	0.00	809,835.74	809,835.74	6,399.14						
01 01 01 LEGISLACION		631,777.03		184,457.85	816,234.88	0.00	809,835.74	809,835.74	6,399.14						
01 03 COORDINACION DE LA POLITICA DE GOBIERNO		29,146,662.14		-19,428,738.71	9,717,923.43	67,264.80	9,611,686.05	8,951,679.82	106,237.38						
01 03 01 PRESIDENCIA / GUBERNATURA		3,647,900.53		-368,287.18	3,279,613.35	67,264.80	3,210,598.55	3,004,469.45	69,014.80						
01 03 04 FUNCION PUBLICA		7,994,874.73		-1,594,734.65	6,400,140.08	0.00	6,362,917.50	5,909,040.37	37,222.58						
01 03 07 POBLACION		17,503,886.88		-17,465,716.88	38,170.00	0.00	38,170.00	38,170.00	0.00						
01 07 ASUNTOS DE ORDEN PUBLICO Y DE SEGURIDAD INTERIOR		555,016.95		149,064.58	704,081.53	0.00	704,081.53	664,130.27	0.00						
01 07 03 OTROS ASUNTOS DE ORDEN PUBLICO Y SEGURIDAD		555,016.95		149,064.58	704,081.53	0.00	704,081.53	664,130.27	0.00						
<b>02 DESARROLLO SOCIAL</b>		<b>242,839.71</b>		<b>544.75</b>	<b>243,384.46</b>	<b>0.00</b>	<b>243,384.46</b>	<b>243,384.46</b>	<b>0.00</b>						
02 02 VIVIENDA Y SERVICIOS A LA COMUNIDAD		0.00		0.00	0.00	0.00	0.00	0.00	0.00						
02 02 01 URBANIZACION		0.00		0.00	0.00	0.00	0.00	0.00	0.00						
02 04 RECREACION, CULTURA Y OTRAS MANIFESTACIONES SOCIALES		242,839.71		544.75	243,384.46	0.00	243,384.46	243,384.46	0.00						
02 04 01 DEPORTE Y RECREACION		198,424.39		-2,263.51	196,160.88	0.00	196,160.88	196,160.88	0.00						
02 04 02 CULTURA		44,415.32		2,808.26	47,223.58	0.00	47,223.58	47,223.58	0.00						
<b>04 OTRAS NO CLASIFICADAS EN FUNCIONES ANTERIORES</b>		<b>1,166,666.66</b>		<b>161,889.34</b>	<b>1,328,556.00</b>	<b>0.00</b>	<b>1,328,556.00</b>	<b>1,328,556.00</b>	<b>0.00</b>						
04 02 TRANSFERENCIAS, PARTICIPACIONES Y APORTACIONES ENTRE DIFERENTES NIVELES Y ORDENES DE GOBIERNO		1,166,666.66		161,889.34	1,328,556.00	0.00	1,328,556.00	1,328,556.00	0.00						
04 02 03 APORTACIONES ENTRE DIFERENTES NIVELES Y ORDENES DE GOBIERNO		1,166,666.66		161,889.34	1,328,556.00	0.00	1,328,556.00	1,328,556.00	0.00						
<b>TOTAL DEL GASTO:</b>		<b>31,742,962.49</b>		<b>-18,932,782.1</b>	<b>12,810,180.30</b>	<b>67,264.80</b>	<b>12,697,543.78</b>	<b>11,997,586.29</b>	<b>112,636.5</b>						

**TOTAL DEL GASTO:**

**31,742,962.49 -18,932,782.1 12,810,180.30 67,264.80 12,697,543.78 11,997,586.29 112,636.5**




**MUNICIPIO DE COQUIMATLAN, COL.**  
 Sistema Integral de Contabilidad Gubernamental  
**ESTADO ANALITICO DEL EJERCICIO DEL PRESUPUESTO DE EGRESOS**

**DEL 1 DE FEBRERO AL 28 DE FEBRERO DE 2022**

Análisis por: Fuente de Financiamiento

Clave Presupuestaria	Descripción	Apr	Feb-Feb	AyR	Feb-Feb	PtM	Feb-Feb	DpC	Feb-Feb	Dev	Feb-Feb	Pag	Feb-Feb	SEje	Feb-Feb
FF-OF-RF															
<b>01</b>	<b>NO ETIQUETADO</b>	<b>6,370,385.13</b>	<b>-1,357,694.39</b>	<b>5,012,690.74</b>	<b>67,264.80</b>	<b>4,900,054.22</b>	<b>5,238,500.76</b>	<b>112,636.52</b>	<b>112,636.52</b>	<b>4,900,054.22</b>	<b>4,900,054.22</b>	<b>5,238,500.76</b>	<b>112,636.52</b>	<b>112,636.52</b>	<b>112,636.52</b>
01 01	RECURSOS FISCALES	6,370,385.13	-1,357,694.39	5,012,690.74	67,264.80	4,900,054.22	5,238,500.76	112,636.52	112,636.52	4,900,054.22	4,900,054.22	5,238,500.76	112,636.52	112,636.52	112,636.52
01 01 01	RECURSOS PROPIOS	6,370,385.13	-1,357,694.39	5,012,690.74	67,264.80	4,900,054.22	5,238,500.76	112,636.52	112,636.52	4,900,054.22	4,900,054.22	5,238,500.76	112,636.52	112,636.52	112,636.52
<b>02</b>	<b>ETIQUETADO</b>	<b>1,136,997.23</b>	<b>412,148.23</b>	<b>1,549,145.46</b>	<b>0.00</b>	<b>1,549,145.46</b>	<b>1,459,971.25</b>	<b>0.00</b>	<b>0.00</b>	<b>1,549,145.46</b>	<b>1,549,145.46</b>	<b>1,459,971.25</b>	<b>0.00</b>	<b>0.00</b>	<b>0.00</b>
02 05	RECURSOS FEDERALES	1,136,997.23	412,148.23	1,549,145.46	0.00	1,549,145.46	1,459,971.25	0.00	0.00	1,549,145.46	1,549,145.46	1,459,971.25	0.00	0.00	0.00
02 05 01	FONDO DE INFRAESTRUCTURA SOCIAL MUNICIPAL	0.00	0.00	0.00	0.00	0.00	0.00	0.00	0.00	0.00	0.00	0.00	0.00	0.00	0.00
02 05 02	FONDO DE FORTALECIMIENTO SOCIAL MUNICIPAL	1,136,997.23	412,148.23	1,549,145.46	0.00	1,549,145.46	1,459,971.25	0.00	0.00	1,549,145.46	1,549,145.46	1,459,971.25	0.00	0.00	0.00
<b>TOTAL DEL GASTO:</b>		<b>7,507,382.36</b>	<b>-945,546.16</b>	<b>6,561,836.20</b>	<b>67,264.80</b>	<b>6,449,199.68</b>	<b>6,698,472.01</b>	<b>112,636.52</b>	<b>112,636.52</b>	<b>6,449,199.68</b>	<b>6,449,199.68</b>	<b>6,698,472.01</b>	<b>112,636.52</b>	<b>112,636.52</b>	<b>112,636.52</b>

**TOTAL DEL GASTO: 7,507,382.36 -945,546.16 6,561,836.20 67,264.80 6,449,199.68 6,698,472.01 112,636.52**




**MUNICIPIO DE COQUIMATLAN, COL.**  
 Sistema Integral de Contabilidad Gubernamental  
**ESTADO ANALITICO DEL EJERCICIO DEL PRESUPUESTO DE EGRESOS**

**DEL 1 DE ENERO AL 28 DE FEBRERO DE 2022**

Análisis por: Fuente de Financiamiento

Clave Presupuestaria	Descripción	Apr		AyR		PrM		DpC		Dev		Pag		SEje	
		Ene	Feb	Ene	Feb	Ene	Feb	Ene	Feb	Ene	Feb	Ene	Feb	Ene	Feb
<b>01</b>	<b>NO ETIQUETADO</b>	<b>12,224,907.67</b>	<b>-2,098,153.97</b>	<b>10,126,753.70</b>	<b>67,264.80</b>	<b>10,014,117.18</b>	<b>9,683,373.97</b>	<b>112,636.5</b>							
01 01	RECURSOS FISCALES	12,224,907.67	-2,098,153.97	10,126,753.70	67,264.80	10,014,117.18	9,683,373.97	112,636.52							
01 01 01	RECURSOS PROPIOS	12,224,907.67	-2,098,153.97	10,126,753.70	67,264.80	10,014,117.18	9,683,373.97	112,636.52							
<b>02</b>	<b>ETIQUETADO</b>	<b>19,518,054.82</b>	<b>-</b>	<b>2,683,426.60</b>	<b>0.00</b>	<b>2,683,426.60</b>	<b>2,314,212.32</b>	<b>0.00</b>							
02 05	RECURSOS FEDERALES	19,518,054.82	-16,834,628.22	2,683,426.60	0.00	2,683,426.60	2,314,212.32	0.00							
02 05 01	FONDO DE INFRAESTRUCTURA SOCIAL MUNICIPAL	17,446,925.22	-17,446,925.22	0.00	0.00	0.00	0.00	0.00							
02 05 02	FONDO DE FORTALECIMIENTO SOCIAL MUNICIPAL	2,071,129.60	612,297.00	2,683,426.60	0.00	2,683,426.60	2,314,212.32	0.00							
<b>TOTAL DEL GASTO:</b>		<b>31,742,962.49</b>	<b>-18,932,782.1</b>	<b>12,810,180.30</b>	<b>67,264.80</b>	<b>12,697,543.78</b>	<b>11,997,586.29</b>	<b>112,636.5</b>							

9




**MUNICIPIO DE COQUIMATLAN, COL.**  
 Sistema Integral de Contabilidad Gubernamental  
**ESTADO ANALITICO DEL EJERCICIO DEL PRESUPUESTO DE EGRESOS**

**DEL 1 DE FEBRERO AL 28 DE FEBRERO DE 2022**

Análisis por: Ubicación Geográfica

Clave Presupuestaria	Descripción	Apr. Feb-Feb	AyR Feb-Feb	PrM Feb-Feb	DpC Feb-Feb	Dev Feb-Feb	Pag Feb-Feb	SEJe Feb-Feb
Ent-Mun-Loc-Col								
<b>06 COLIMA</b>		<b>7,507,382.36</b>	<b>-945,546.16</b>	<b>6,561,836.20</b>	<b>67,264.80</b>	<b>6,449,199.68</b>	<b>6,698,472.01</b>	<b>112,636.5</b>
06 004 COQUIMATLAN		7,507,382.36	-945,546.16	6,561,836.20	67,264.80	6,449,199.68	6,698,472.01	112,636.52
06 004 1 COQUIMATLAN		0.00	0.00	0.00	0.00	0.00	0.00	0.00

**TOTAL DEL GASTO: 7,507,382.36 -945,546.16 6,561,836.20 67,264.80 6,449,199.68 6,698,472.01 112,636.52**



**MUNICIPIO DE COQUIMATLAN, COL.**  
 Sistema Integral de Contabilidad Gubernamental  
**ESTADO ANALITICO DEL EJERCICIO DEL PRESUPUESTO DE EGRESOS**

**DEL 1 DE ENERO AL 28 DE FEBRERO DE 2022**


Análisis por: Ubicación Geográfica

Clave Presupuestaria Ent-Mun-Loc-Col	Descripción	Apr		Ayr		PrM		DpC		Dev		Pag		SEje	
		Ene	Feb	Ene	Feb	Ene	Feb	Ene	Feb	Ene	Feb	Ene	Feb	Ene	Feb

<b>06 COLIMA</b>		<b>31,742,962.49</b>													
06 004 COQUIMATLAN		14,296,037.27		-1,485,856.97		12,810,180.30		67,264.80		12,697,543.78		11,997,586.29		112,636.52	
06 004 1 COQUIMATLAN		17,446,925.22		-17,446,925.22		0.00		0.00		0.00		0.00		0.00	

**TOTAL DEL GASTO: 31,742,962.49 -18,932,782.1 12,810,180.30 67,264.80 12,697,543.78 11,997,586.29 112,636.52**





# COQUIMATLÁN

H. AYUNTAMIENTO 2021 - 2024




## Informe de la Deuda

**"2022, AÑO DE LA ESPERANZA"**

**"H. Ayuntamiento Coquimatlán, Colima"**

Reforma S/N y Jesús Alcaraz, Coquimatlán, Col., Tel: 312 207 89 66, 312 207 92 58 C. P. 28400.




MUNICIPIO DE COQUIMATLAN, COL.  
Sistema Integral de Contabilidad Gubernamental  
ENDEUDAMIENTO NETO  
DEL 1 DE ENERO AL 28 DE FEBRERO DE 2022

Identificación de Crédito o Instrumento	Contratación/Colocación A	Amortización B	Endeudamiento Neto C = A - B
<i>CREDITO BANOBRAS 7178 8,987,567.93</i>	0.00	87,441.32	-87,441.32
<i>CREDITO BANOBRAS 7211 POR 3,500,000.00</i>	0.00	37,011.07	-37,011.07
<b>Total Créditos Bancarios</b>	<b>0.00</b>	<b>124,452.39</b>	<b>-124,452.39</b>

**Otros Instrumentos de Deuda**

<b>Total Otros Instrumentos de Deuda</b>	<b>0.00</b>	<b>0.00</b>	<b>0.00</b>
<b>TOTAL</b>	<b>0.00</b>	<b>124,452.39</b>	<b>-124,452.39</b>




MUNICIPIO DE COQUIMATLAN, COL.  
Sistema Integral de Contabilidad Gubernamental  
INTERESES DE LA DEUDA  
DEL 1 DE ENERO AL 28 DE FEBRERO DE 2022

Identificación de Crédito o Instrumento	Devengado	Pagado
<b>Créditos Bancarios</b>		
CREDITO BANOBRAS 7178 8,987,567.93	54,770.16	54,770.16
CREDITO BANOBRAS 7211 POR 3,500,000.00	21,984.61	21,984.61
<b>Total de Intereses de Créditos Bancarios</b>	<b>76,754.77</b>	<b>76,754.77</b>
<b>Otros Instrumentos de Deuda</b>		
<b>Total de Intereses de Otros Instrumentos de Deuda</b>	<b>0.00</b>	<b>0.00</b>
<b>TOTAL</b>	<b>76,754.77</b>	<b>76,754.77</b>



# COQUIMATLÁN


H. AYUNTAMIENTO 2021 - 2024

	 <b>Gasto Por Categoría programática</b>

**"2022, AÑO DE LA ESPERANZA"**

**"H. Ayuntamiento Coquimatlán, Colima"**

Reforma S/N y Jesús Alcaraz, Coquimatlán, Col., Tel: 312 207 89 66, 312 207 92 58 C. P. 28400.




**MUNICIPIO DE COQUIMATLAN, COL.**  
**Sistema Integral de Contabilidad Gubernamental**  
**GASTO POR CATEGORIA PROGRAMATICA**

**DEL 1 DE FEBRERO AL 28 DE FEBRERO DE 2022**

Análisis por: Modalidad de Programa

Clave Presupuestaria	Descripción	Apr. Feb-Feb	AyR Feb-Feb	PrM Feb-Feb	DpC Feb-Feb	Dev Feb-Feb	Pag. Feb-Feb	SEje. Feb-Feb
GGasto-TProg-Mod								
<b>1 PROGRAMAS</b>		<b>7,341,684.47</b>	<b>-951,534.52</b>	<b>6,390,149.95</b>	<b>0.00</b>	<b>6,344,778.23</b>	<b>6,594,050.56</b>	<b>45,371.72</b>
1 2 DESEMPEÑO DE LAS FUNCIONES		4,956,511.15	-397,155.21	4,559,355.94	0.00	4,524,433.36	4,684,054.17	34,922.58
1 2 R ESPECÍFICOS		4,956,511.15	-397,155.21	4,559,355.94	0.00	4,524,433.36	4,684,054.17	34,922.58
1 3 ADMINISTRATIVOS Y DE APOYO		2,385,173.32	-554,379.31	1,830,794.01	0.00	1,820,344.87	1,909,996.39	10,449.14
1 3 O APOYO A LA FUNCIÓN PÚBLICA Y AL MEJORAMIENTO DE LA GESTIÓN		2,385,173.32	-554,379.31	1,830,794.01	0.00	1,820,344.87	1,909,996.39	10,449.14
1 6 PROGRAMAS DE GASTO FEDERALIZADO (GOBIERNO FEDERAL)		0.00	0.00	0.00	0.00	0.00	0.00	0.00
1 6 I GASTO FEDERALIZADO		0.00	0.00	0.00	0.00	0.00	0.00	0.00
<b>2 GASTO NO PROGRAMABLE</b>		<b>165,697.89</b>	<b>5,988.36</b>	<b>171,686.25</b>	<b>67,264.80</b>	<b>104,421.45</b>	<b>104,421.45</b>	<b>67,264.80</b>
2 1 GASTO NO PROGRAMABLE		165,697.89	5,988.36	171,686.25	67,264.80	104,421.45	104,421.45	67,264.80
2 1 D COSTO FINANCIERO, DEUDA O APOYOS A DEUDORES Y AHORRADORES DE LA BANCA		165,697.89	5,988.36	171,686.25	67,264.80	104,421.45	104,421.45	67,264.80
<b>TOTAL DEL GASTO:</b>		<b>7,507,382.36</b>	<b>-945,546.16</b>	<b>6,561,836.20</b>	<b>67,264.80</b>	<b>6,449,199.68</b>	<b>6,698,472.01</b>	<b>112,636.52</b>




**MUNICIPIO DE COQUIMATLAN, COL.**  
**Sistema Integral de Contabilidad Gubernamental**  
**GASTO POR CATEGORIA PROGRAMATICA**

**DEL 1 DE ENERO AL 28 DE FEBRERO DE 2022**

Análisis por: Modalidad de Programa

Clave Presupuestaria	Descripción	Apr		Ayr		PrM		DpC		Dev		Pag		SEje	
		Ene	Feb	Ene	Feb	Ene	Feb	Ene	Feb	Ene	Feb	Ene	Feb	Ene	Feb
<b>1</b>	<b>PROGRAMAS</b>	<b>31,481,243.42</b>													
1 2	DESEMPEÑO DE LAS FUNCIONES	9,343,031.87		-365,999.67		8,977,032.20		0.00		12,496,336.62		11,796,379.13		45,371.72	
1 2 R	ESPECÍFICOS	9,343,031.87		-365,999.67		8,977,032.20		0.00		8,942,109.62		8,783,120.65		34,922.58	
1 3	ADMINISTRATIVOS Y DE APOYO	4,691,286.33		-1,126,610.19		3,564,676.14		0.00		8,942,109.62		8,783,120.65		34,922.58	
1 3 O	APOYO A LA FUNCIÓN PÚBLICA Y AL MEJORAMIENTO DE LA GESTIÓN	4,691,286.33		-1,126,610.19		3,564,676.14		0.00		3,554,227.00		3,013,258.48		10,449.14	
1 6	PROGRAMAS DE GASTO FEDERALIZADO (GOBIERNO FEDERAL)	17,446,925.22		-17,446,925.22		0.00		0.00		3,554,227.00		3,013,258.48		10,449.14	
1 6 I	GASTO FEDERALIZADO	17,446,925.22		-17,446,925.22		0.00		0.00		0.00		0.00		0.00	
<b>2</b>	<b>GASTO NO PROGRAMABLE</b>	<b>261,719.07</b>		<b>6,752.89</b>		<b>268,471.96</b>		<b>67,264.80</b>		<b>201,207.16</b>		<b>201,207.16</b>		<b>67,264.80</b>	
2 1	GASTO NO PROGRAMABLE	261,719.07		6,752.89		268,471.96		67,264.80		201,207.16		201,207.16		67,264.80	
2 1 D	COSTO FINANCIERO, DEUDA O APOYOS A DEUDORES Y AHORRADORES DE LA BANCA	261,719.07		6,752.89		268,471.96		67,264.80		201,207.16		201,207.16		67,264.80	
<b>TOTAL DEL GASTO:</b>		<b>31,742,962.49</b>		<b>-18,932,782.1</b>		<b>12,810,180.30</b>		<b>67,264.80</b>		<b>12,697,543.78</b>		<b>11,997,586.29</b>		<b>112,636.52</b>	




**MUNICIPIO DE COQUIMATLAN, COL.**  
**Sistema Integral de Contabilidad Gubernamental**  
**ESTADO ANALITICO DEL EJERCICIO DEL PRESUPUESTO DE EGRESOS**

**DEL 1 DE FEBRERO AL 28 DE FEBRERO DE 2022**

Análisis por: Programa Presupuestario

Clave Presupuestaria	Descripción	Apr Feb-Feb	AyR Feb-Feb	PrM Feb-Feb	DpC Feb-Feb	Dev Feb-Feb	Pag Feb-Feb	SEje Feb-Feb
Prog-Prop-TProy-NProy/TAct-NAct								
<b>001</b>	<b>APLICACIÓN DE LOS PROCESOS DE ADQUISICIONES CON LA VISION DE EFICACIA Y TRANSPARENCIA</b>	<b>735,898.78</b>	<b>-269,937.33</b>	<b>465,961.45</b>	<b>0.00</b>	<b>463,532.71</b>	<b>486,751.32</b>	<b>2,428.74</b>
001 01	APLICACION DE LOS PROCESOS DE ADQUISICIONES CON LA VISION DE EFICACIA Y TRANSPARENCIA	351,601.81	-192,558.06	159,043.75	0.00	156,615.01	179,833.62	2,428.74
<b>002</b>	<b>APLICACIÓN DE SISTEMAS MODERNOS DE GESTIÓN PÚBLICA</b>	<b>2,360,228.32</b>	<b>-555,138.55</b>	<b>1,805,089.77</b>	<b>0.00</b>	<b>1,794,640.63</b>	<b>1,883,792.15</b>	<b>10,449.14</b>
002 01	APLICACION DE SISTEMAS MODERNOS DE GESTION PUBLICA	1,474,303.11	-390,060.36	1,084,242.75	0.00	1,073,793.61	1,162,945.13	10,449.14
<b>003</b>	<b>CONTAR CON UN PADRON CATASTRAL ACTUALIZADO Y CON INFORMACION SUFICIENTE</b>	<b>127,003.09</b>	<b>73,765.28</b>	<b>200,768.37</b>	<b>0.00</b>	<b>200,768.37</b>	<b>200,768.37</b>	<b>0.00</b>
003 01	CONTAR CON UN PADRON CATASTRAL ACTUALIZADO Y CON INFORMACION SUFICIENTE	26,373.80	105,831.84	132,205.64	0.00	132,205.64	132,205.64	0.00
<b>005</b>	<b>INFRAESTRUCTURA DE LA INDUSTRIA CULTURAL</b>	<b>59,198.50</b>	<b>-3,087.62</b>	<b>56,110.88</b>	<b>0.00</b>	<b>56,110.88</b>	<b>56,110.88</b>	<b>0.00</b>
005 01	INFRAESTRUCTURA DE LA INDUSTRIA CULTURAL	0.00	0.00	0.00	0.00	0.00	0.00	0.00
<b>006</b>	<b>INVERSION EN EQUIPAMIENTO E INFRAESTRUCTURA</b>	<b>47,021.50</b>	<b>-16,832.32</b>	<b>30,189.18</b>	<b>0.00</b>	<b>30,189.18</b>	<b>30,189.18</b>	<b>0.00</b>
006 01	PROGRAMA OBRA PUBLICA DEL EJERCICIO	0.00	0.00	0.00	0.00	0.00	0.00	0.00
<b>007</b>	<b>MAJORAMIENTO EN LA APLICACIÓN DE LA NORMATIVIDAD DE LAS LEYES Y REGLAMENTOS</b>	<b>74,710.86</b>	<b>-25,472.72</b>	<b>49,238.14</b>	<b>0.00</b>	<b>49,238.14</b>	<b>49,238.14</b>	<b>0.00</b>
007 01	MAJORAMIENTO EN LA APLICACION DE LA NORMATIVIDAD DE LAS LEYES Y REGLAMENTOS	11,900.40	-11,900.40	0.00	0.00	0.00	0.00	0.00
<b>008</b>	<b>MANEJO EFICIENTE DE LA DEUDA PÚBLICA SOSTENIBLE</b>	<b>165,697.89</b>	<b>5,988.36</b>	<b>171,686.25</b>	<b>67,264.80</b>	<b>104,421.45</b>	<b>104,421.45</b>	<b>67,264.80</b>
008 01	MANEJO EFICIENTE DE LA DEUDA PUBLICA SOSTENIBLE	165,697.89	5,988.36	171,686.25	67,264.80	104,421.45	104,421.45	67,264.80
<b>009</b>	<b>MANTENER ADECUADAMENTE LA INFRAESTRUCTURA Y LOS REGISTRO ADMINISTRATIVOS DE LOS PANTEONES</b>	<b>11,420.72</b>	<b>-1,120.82</b>	<b>10,299.90</b>	<b>0.00</b>	<b>10,299.90</b>	<b>10,299.90</b>	<b>0.00</b>
009 01	MANTENER ADECUADAMENTE LA INFRAESTRUCTURA Y LOS REGISTRO ADMINISTRATIVOS DE LOS PANTEONES	11,420.72	-1,120.82	10,299.90	0.00	10,299.90	10,299.90	0.00
<b>010</b>	<b>MANTENIMIENTO ADECUADO EN TIEMPO Y FORMA EN AÉREAS VERDES, PARQUES Y JARDINES</b>	<b>63,042.38</b>	<b>-8,795.80</b>	<b>54,246.58</b>	<b>0.00</b>	<b>54,246.58</b>	<b>54,246.58</b>	<b>0.00</b>
010 01	MANTENIMIENTO ADECUADO EN TIEMPO Y FORMA EN AEREAS VERDES, PARQUES Y JARDINES	22,760.84	-8,995.80	13,765.04	0.00	13,765.04	13,765.04	0.00
<b>011</b>	<b>MEJORAMIENTO DE COMUNICACIÓN SOCIAL</b>	<b>56,543.53</b>	<b>-9,134.45</b>	<b>47,409.08</b>	<b>0.00</b>	<b>47,409.08</b>	<b>47,409.08</b>	<b>0.00</b>
011 01	MEJORAMIENTO DE COMUNICACION SOCIAL	6,983.40	226.50	7,209.90	0.00	7,209.90	7,209.90	0.00
<b>012</b>	<b>MEJORAMIENTO DEL ENTORNO SOCIAL PARA PREVENIR EL DELITO</b>	<b>687,373.00</b>	<b>31,807.48</b>	<b>719,180.48</b>	<b>0.00</b>	<b>719,180.48</b>	<b>754,327.18</b>	<b>0.00</b>
012 01	MEJORAMIENTO DEL ENTORNO SOCIAL PARA PREVENIR EL DELITO	460,095.68	55,127.49	515,223.17	0.00	515,223.17	550,369.87	0.00
<b>013</b>	<b>PREVENIR, DETECTAR Y ATENDER LA VULNERABILIDAD Y LA EXCLUSIÓN DE LAS PERSONAS</b>	<b>626,773.33</b>	<b>56,804.67</b>	<b>683,578.00</b>	<b>0.00</b>	<b>683,578.00</b>	<b>683,578.00</b>	<b>0.00</b>
013 01	PREVENIR, DETECTAR Y ATENDER LA VULNERABILIDAD Y LA EXCLUSION DE LAS PERSONAS	626,773.33	56,804.67	683,578.00	0.00	683,578.00	683,578.00	0.00
<b>014</b>	<b>PROGRAMA DE GESTION DEL ORDENAMIENTO TERRITORIAL Y HABITAT</b>	<b>401,177.65</b>	<b>-92,039.64</b>	<b>309,138.01</b>	<b>0.00</b>	<b>308,938.01</b>	<b>312,415.08</b>	<b>200.00</b>




**MUNICIPIO DE COQUIMATLAN, COL.**  
**Sistema Integral de Contabilidad Gubernamental**  
**ESTADO ANALITICO DEL EJERCICIO DEL PRESUPUESTO DE EGRESOS**

**DEL 1 DE FEBRERO AL 28 DE FEBRERO DE 2022**

Análisis por: Programa Presupuestario

Clave Presupuestaria	Descripción	Apr Feb-Feb	AyR Feb-Feb	PrM Feb-Feb	DpC Feb-Feb	Dev Feb-Feb	Pag Feb-Feb	SEje Feb-Feb
Prog-Prop-TP	Proy-NProyTAct-NAct							
014 01	PROGRAMA DE GESTION DEL ORDENAMIENTO TERRITORIAL Y HABITAT	25,661.72	-3,995.98	21,665.74	0.00	21,465.74	24,942.81	200.00
015	PROGRAMA DE MEJORAMIENTO DEL GASTO Y DEUDA PUBLICA	320,247.29	-81,616.67	238,630.62	0.00	234,980.62	251,614.25	3,650.00
015 01	PROGRAMA DE MEJORAMIENTO DEL GASTO Y DEUDA PUBLICA	57,992.61	-19,874.66	38,117.95	0.00	34,467.95	51,101.58	3,650.00
016	RESCATAR A JOVENES DE LAS ADICCIONES	21,786.10	35,176.03	56,962.13	0.00	56,762.13	56,762.13	200.00
016 01	RESCATAR A JOVENES DE LAS ADICCIONES	21,786.10	35,176.03	56,962.13	0.00	56,762.13	56,762.13	200.00
017	SERVICIOS DE LIMPIEZA Y RECOLECCION DE BASURA	1,724,314.42	-86,671.30	1,637,643.12	0.00	1,609,199.28	1,690,344.08	28,443.84
017 01	SERVICIOS DE LIMPIEZA Y RECOLECCION DE BASURA	1,160,518.29	57,808.44	1,218,326.73	0.00	1,189,882.89	1,271,027.69	28,443.84
018	VIGILANCIA, SEGUIMIENTO, EVALUACION Y CONTROL DE LA ADMINISTRACION PUBLICA MUNICIPAL	24,945.00	759.24	25,704.24	0.00	25,704.24	26,204.24	0.00
018 01	VIGILANCIA, SEGUIMIENTO, EVALUACION Y CONTROL DE LA ADMINISTRACION PUBLICA MUNICIPAL	24,945.00	759.24	25,704.24	0.00	25,704.24	26,204.24	0.00
<b>TOTAL DEL GASTO:</b>		<b>4,437,393.98</b>	<b>-309,662.69</b>	<b>4,127,731.29</b>	<b>67,264.80</b>	<b>4,015,094.77</b>	<b>4,264,367.10</b>	<b>112,636.52</b>






**MUNICIPIO DE COQUIMATLAN, COL.**  
**Sistema Integral de Contabilidad Gubernamental**  
**ESTADO ANALITICO DEL EJERCICIO DEL PRESUPUESTO DE EGRESOS**

**DEL 1 DE ENERO AL 28 DE FEBRERO DE 2022**

Análisis por: Programa Presupuestario

Clave Presupuestaria	Descripción	Apr. Ene-Feb	AyR Ene-Feb	PrM. Ene-Feb	DpC Ene-Feb	Dev Ene-Feb	Pag Ene-Feb	SEje Ene-Feb
Prog-Prop-TProy-NPProy-TAct-NAct								
<b>001</b>	<b>APLICACIÓN DE LOS PROCESOS DE ADQUISICIONES CON LA VISION DE EFICACIA Y TRANSPARENCIA</b>	<b>1,403,123.50</b>	<b>-457,669.81</b>	<b>945,453.69</b>	<b>0.00</b>	<b>943,024.95</b>	<b>934,143.21</b>	<b>2,428.74</b>
001 01	APLICACION DE LOS PROCESOS DE ADQUISICIONES CON LA VISION DE EFICACIA Y TRANSPARENCIA	658,403.38	-357,757.27	300,646.11	0.00	298,217.37	289,335.63	2,428.74
<b>002</b>	<b>APLICACIÓN DE SISTEMAS MODERNOS DE GESTIÓN PÚBLICA</b>	<b>4,640,667.83</b>	<b>-1,127,218.44</b>	<b>3,513,449.39</b>	<b>0.00</b>	<b>3,503,000.25</b>	<b>2,962,031.73</b>	<b>10,449.14</b>
002 01	APLICACION DE SISTEMAS MODERNOS DE GESTION PUBLICA	2,905,928.65	-858,869.41	2,047,059.24	0.00	2,036,610.10	1,495,641.58	10,449.14
<b>003</b>	<b>CONTAR CON UN PADRON CATASTRAL ACTUALIZADO Y CON INFORMACION SUFICIENTE</b>	<b>249,371.97</b>	<b>149,973.30</b>	<b>399,345.27</b>	<b>0.00</b>	<b>399,345.27</b>	<b>399,345.27</b>	<b>0.00</b>
003 01	CONTAR CON UN PADRON CATASTRAL ACTUALIZADO Y CON INFORMACION SUFICIENTE	55,237.56	202,404.87	257,642.43	0.00	257,642.43	257,642.43	0.00
<b>005</b>	<b>INFRAESTRUCTURA DE LA INDUSTRIA CULTURAL</b>	<b>112,381.82</b>	<b>2,983.19</b>	<b>115,365.01</b>	<b>0.00</b>	<b>115,365.01</b>	<b>115,365.01</b>	<b>0.00</b>
005 01	INFRAESTRUCTURA DE LA INDUSTRIA CULTURAL	0.00	0.00	0.00	0.00	0.00	0.00	0.00
<b>006</b>	<b>INVERSION EN EQUIPAMIENTO E INFRAESTRUCTURA</b>	<b>17,533,846.16</b>	<b>-17,470,183.14</b>	<b>63,663.02</b>	<b>0.00</b>	<b>63,663.02</b>	<b>63,663.02</b>	<b>0.00</b>
006 01	PROGRAMA OBRA PUBLICA DEL EJERCICIO	17,446,925.22	-17,446,925.22	0.00	0.00	0.00	0.00	0.00
<b>007</b>	<b>MAJORAMIENTO EN LA APLICACIÓN DE LA NORMATIVIDAD DE LAS LEYES Y REGLAMENTOS</b>	<b>151,409.51</b>	<b>-51,648.22</b>	<b>99,761.29</b>	<b>0.00</b>	<b>99,761.29</b>	<b>99,761.29</b>	<b>0.00</b>
007 01	MAJORAMIENTO EN LA APLICACION DE LA NORMATIVIDAD DE LAS LEYES Y REGLAMENTOS	24,197.48	-24,197.48	0.00	0.00	0.00	0.00	0.00
<b>008</b>	<b>MANEJO EFICIENTE DE LA DEUDA PÚBLICA SOSTENIBLE</b>	<b>261,719.07</b>	<b>6,752.89</b>	<b>268,471.96</b>	<b>67,264.80</b>	<b>201,207.16</b>	<b>201,207.16</b>	<b>67,264.80</b>
008 01	MANEJO EFICIENTE DE LA DEUDA PUBLICA SOSTENIBLE	261,719.07	6,752.89	268,471.96	67,264.80	201,207.16	201,207.16	67,264.80
<b>009</b>	<b>MANTENER ADECUADAMENTE LA INFRAESTRUCTURA Y LOS REGISTRO ADMINISTRATIVOS DE LOS PANTEONES</b>	<b>23,154.94</b>	<b>-2,211.81</b>	<b>20,943.13</b>	<b>0.00</b>	<b>20,943.13</b>	<b>20,943.13</b>	<b>0.00</b>
009 01	MANTENER ADECUADAMENTE LA INFRAESTRUCTURA Y LOS REGISTRO ADMINISTRATIVOS DE LOS PANTEONES	23,154.94	-2,211.81	20,943.13	0.00	20,943.13	20,943.13	0.00
<b>010</b>	<b>MANTENIMIENTO ADECUADO EN TIEMPO Y FORMA EN ÁREAS VERDES, PARQUES Y JARDINES</b>	<b>136,569.71</b>	<b>-29,039.94</b>	<b>107,529.77</b>	<b>0.00</b>	<b>107,529.77</b>	<b>107,529.77</b>	<b>0.00</b>
010 01	MANTENIMIENTO ADECUADO EN TIEMPO Y FORMA EN AREAS VERDES, PARQUES Y JARDINES	47,417.40	-19,685.02	27,732.38	0.00	27,732.38	27,732.38	0.00
<b>011</b>	<b>MEJORAMIENTO DE COMUNICACIÓN SOCIAL</b>	<b>110,149.98</b>	<b>-12,454.76</b>	<b>97,695.22</b>	<b>0.00</b>	<b>97,695.22</b>	<b>97,695.22</b>	<b>0.00</b>
011 01	MEJORAMIENTO DE COMUNICACION SOCIAL	14,199.58	460.55	14,660.13	0.00	14,660.13	14,660.13	0.00
<b>012</b>	<b>MEJORAMIENTO DEL ENTORNO SOCIAL PARA PREVENIR EL DELITO</b>	<b>1,156,177.54</b>	<b>-18,205.70</b>	<b>1,137,971.84</b>	<b>0.00</b>	<b>1,137,971.84</b>	<b>1,098,020.58</b>	<b>0.00</b>
012 01	MEJORAMIENTO DEL ENTORNO SOCIAL PARA PREVENIR EL DELITO	700,231.76	28,889.76	729,121.52	0.00	729,121.52	689,170.26	0.00
<b>013</b>	<b>PREVENIR, DETECTAR Y ATENDER LA VULNERABILIDAD Y LA EXCLUSION DE LAS PERSONAS</b>	<b>1,221,606.66</b>	<b>144,249.34</b>	<b>1,365,856.00</b>	<b>0.00</b>	<b>1,365,856.00</b>	<b>1,365,856.00</b>	<b>0.00</b>
013 01	PREVENIR, DETECTAR Y ATENDER LA VULNERABILIDAD Y LA EXCLUSION DE LAS PERSONAS	1,221,606.66	144,249.34	1,365,856.00	0.00	1,365,856.00	1,365,856.00	0.00




**MUNICIPIO DE COQUIMATLAN, COL.**  
**Sistema Integral de Contabilidad Gubernamental**  
**ESTADO ANALITICO DEL EJERCICIO DEL PRESUPUESTO DE EGRESOS**

**DEL 1 DE ENERO AL 28 DE FEBRERO DE 2022**

Análisis por: Programa Presupuestario

Clave Presupuestaria	Descripción	Apr. Ene-Feb	AyR Ene-Feb	PtM Ene-Feb	DpC Ene-Feb	Dev Ene-Feb	Pag Ene-Feb	SEje Ene-Feb
Prog-Prop-TProy-NProyTAct-NAct								
<b>014</b>	<b>PROGRAMA DE GESTION DEL ORDENAMIENTO TERRITORIAL Y HABITAT</b>	<b>764,717.29</b>	<b>-112,440.36</b>	<b>652,276.93</b>	<b>0.00</b>	<b>652,076.93</b>	<b>651,760.92</b>	<b>200.00</b>
014 01	PROGRAMA DE GESTION DEL ORDENAMIENTO TERRITORIAL Y HABITAT	50,753.08	-11,665.47	39,087.61	0.00	38,887.61	38,571.60	200.00
<b>015</b>	<b>PROGRAMA DE MEJORAMIENTO DEL GASTO Y DEUDA PUBLICA</b>	<b>590,031.97</b>	<b>-92,806.15</b>	<b>497,225.82</b>	<b>0.00</b>	<b>493,575.82</b>	<b>493,575.82</b>	<b>3,650.00</b>
015 01	PROGRAMA DE MEJORAMIENTO DEL GASTO Y DEUDA PUBLICA	97,487.86	-17,248.51	80,239.35	0.00	76,589.35	76,589.35	3,650.00
<b>016</b>	<b>RESCATAR A JOVENES DE LAS ADICCIONES</b>	<b>44,207.83</b>	<b>73,231.22</b>	<b>117,439.05</b>	<b>0.00</b>	<b>117,239.05</b>	<b>117,239.05</b>	<b>200.00</b>
016 01	RESCATAR A JOVENES DE LAS ADICCIONES	44,207.83	73,231.22	117,439.05	0.00	117,239.05	117,239.05	200.00
<b>017</b>	<b>SERVICIOS DE LIMPIEZA Y RECOLECCION DE BASURA</b>	<b>3,293,208.21</b>	<b>63,797.95</b>	<b>3,356,506.16</b>	<b>0.00</b>	<b>3,328,062.32</b>	<b>3,218,222.36</b>	<b>28,443.84</b>
017 01	SERVICIOS DE LIMPIEZA Y RECOLECCION DE BASURA	2,228,205.18	233,799.18	2,462,004.36	0.00	2,433,560.52	2,323,720.56	28,443.84
<b>018</b>	<b>VIGILANCIA, SEGUIMIENTO, EVALUACION Y CONTROL DE LA ADMINISTRACION PUBLICA MUNICIPAL</b>	<b>50,618.50</b>	<b>608.25</b>	<b>51,226.75</b>	<b>0.00</b>	<b>51,226.75</b>	<b>51,226.75</b>	<b>0.00</b>
018 01	VIGILANCIA, SEGUIMIENTO, EVALUACION Y CONTROL DE LA ADMINISTRACION PUBLICA MUNICIPAL	50,618.50	608.25	51,226.75	0.00	51,226.75	51,226.75	0.00
<b>TOTAL DEL GASTO:</b>		<b>25,807,139.21</b>	<b>-18,045,952.32</b>	<b>7,761,186.89</b>	<b>67,264.80</b>	<b>7,648,550.37</b>	<b>6,948,592.88</b>	<b>112,636.52</b>



# COQUIMATLÁN


H. AYUNTAMIENTO 2021 - 2024

	 <b>Saldo bancario</b>

"2022, AÑO DE LA ESPERANZA"

"H. Ayuntamiento Coquimatlán, Colima"


Reforma S/N y Jesús Alcaraz, Coquimatlán, Col., Tel: 312 207 89 66, 312 207 92 58 C. P. 28400.



**MUNICIPIO DE COQUIMATLAN, COL.**  
Sistema Integral de Contabilidad Gubernamental  
**SALDOS BANCARIOS**

Ejercicio Fiscal: 2022, 1 de Feb - 28 de Feb


Agrupamiento: Banco y Cuenta	Clasificación de Fondo Descripción	Saldo Anterior	Depósitos	Rétiros	Saldo Actual
<b>01</b>	<b>FONDOS PROPIOS</b>				
03 - 13711783	BAJIO 13711783 GASTO CORRIENTE	446,835.44	150,453.16	4,158.90	593,129.70
03 - 14242820	BAJIO 014242820 FONDO INFRAESTRUCTURA DEPORTIVA 2015	2,338,066.37	1,756,279.61	3,014,833.30	1,079,512.68
03 - 15056591	BAJIO 15056591 GASTO CORRIENTE 2016	246,632.59	8,685,531.10	6,935,613.22	1,996,550.47
03 - 25859687	BAJIO 025859687 MUNICIPIO DE COQUIMATLAN COLIMA INSTITUTO DE LAS MUJERES 2019	0.28	0.26		0.54
03 - 8853483	BAJIO 8853483 FAIS BANOBRAS 2013	-732,764.67	15,518.31	104,421.45	-821,667.81
	<b>SubTotal (5)</b>	<b>2,298,770.01</b>	<b>10,607,782.44</b>	<b>10,059,026.87</b>	<b>2,847,525.58</b>
<b>02</b>	<b>FONDO III</b>				
02 - 2400948721	SCOTTABANK 2400948721 FAISM 2014	24.08	21.75		45.83
03 - 14992275	BAJIO 014992275 FAIS 2016	21.25	20.13		41.38
03 - 17928466	BAJIO 017928466 MUNICIPIO COQUIMATLAN FAIS 2017	3.48	3.30		6.78
03 - 20805008	BAJIO 020805008 MUNICIPIO DE COQUIMATLAN FAIS 2018	-231.40	0.52	232.00	-462.88
03 - 24051047	BAJIO 24051047 FAIS 2019	3.23	2.91		6.14
03 - 27414572	BAJIO 27414572 FAIS 2020	0.53	0.48		1.01
03 - 34751057	BAJIO CTA 34751057 FAIS 2022		2,649,586.87		2,649,586.87
	<b>SubTotal (7)</b>	<b>-178.83</b>	<b>2,649,635.96</b>	<b>232.00</b>	<b>2,649,225.13</b>
<b>03</b>	<b>FONDO IV</b>				
03 - 14992309	BAJIO 01992309 MUNICIPIO COQUI COL FORTAMUN 2016	25.06	11.87	3.68	33.25
03 - 20805289	BAJIO 020805289 MUNICIPIO DE COQUIMATLAN COLIMA FORTAMUN 2018	32.65	30.94		63.59
03 - 24050783	BAJIO 24050783 FORTAMUN 2019	15.56	14.06		29.62
03 - 27414903	BAJIO 27414903 FORTAMUN 2020	24.70	22.31		47.01
03 - 34750935	BAJIO CTA 34750935 FORTAMUN 2022	1,309,504.36	1,389,430.81	1,231,443.74	1,467,491.43
	<b>SubTotal (5)</b>	<b>1,309,602.33</b>	<b>1,389,509.99</b>	<b>1,231,447.42</b>	<b>1,467,664.90</b>
<b>04</b>	<b>PROGRAMAS FEDERALES</b>				
03 - 15924194	BAJIO 015924194 FAIMS BANOBRAS ANTICIPO	12.11	11.48		23.59
03 - 16579948	BAJIO 3X1 PARA MIGRANTES 2016	3.24	3.07		6.31
03 - 18700112	BAJIO MUNICIPIO DE COQUIMATLAN COLIMA FORTALECE 2017	98.98	93.80		192.78
03 - 19258813	BAJIO MUNICIPIO DE COQUIMATLAN COLIMA FORTALECE 2 2017	23.42	22.19		45.61
03 - 19878222	BAJIO 19878222 MUNICIPIO DE COQUIMATLAN COLIMA PROAGUA 2017 APAUR	0.21	0.19		0.40
03 - 19394378	BAJIO 19394378 MUNICIPIO DE COQUIMATLAN COLIMA 3X1 PARA MIGRANTES 2017	20,120.30	138,500.33	149,103.00	9,517.63
03 - 21530035	BAJIO 21530035 MUNICIPIO DE COQUIMATLAN COLIMA FONDO DE	82.20	77.90		160.10



MUNICIPIO DE COQUIMATLAN, COL.  
Sistema Integral de Contabilidad Gubernamental  
SALDOS BANCARIOS

Ejercicio Fiscal: 2022, 1 de Feb - 28 de Feb

Agrupamiento: Banco y Cuenta	Clasificación de Fondo Descripción	Saldo Anterior	Depósitos	Retiros	Saldo Actual
03 - 25241191	PROYECTOS DE DESARROLLO REGIONAL 2018	0.29	0.26		0.55
03 - 25241076	BBAJIO PROGRAMA PROAGUA APAUR 2019	0.41	0.37		0.78
03 - 25241290	BAJIO 25241076 MUNIC COQUIM COL APARTADO URBANO	0.06	0.05		0.11
03 - 25859689	BAJIO 25241290 MUNICIPIO DE COQUIMATLAN PROAGUA 2019 RURAL REC FEDERACILES	0.28	0.26		0.54
03 - 29049301	BAJIO 025859689 MUNICIPIO DE COQUIMATLAN INSTITUTO DE LA MUJER 2019	7.72	7.32		15.04
03 - 29049202	BAJIO 029049301 M UNICIPIO DE COQUIMATLAN COL PROAGUA APARURAL 2020	4.20	3.98		8.18
03 - 30647259	BAJIO 029049202 MUNICIPIO DE COQUIMATLAN COL PROAGUA APARURAL 2020 FEDERAL	2.14	1.91	16,485.02	-16,480.97
03 - 30647051	BAJIO 30647259 MUNICIPIO DE COQUIMATLAN FAIS 2021	-195,792.63	24.41	1,382,040.00	-1,577,808.22
	<b>SubTotal (15)</b>	<b>-175,437.07</b>	<b>138,747.52</b>	<b>1,547,628.02</b>	<b>-1,584,317.57</b>
	<b>Total (32)</b>	<b>3,432,756.44</b>	<b>14,785,675.91</b>	<b>12,838,334.31</b>	<b>5,380,098.04</b>



# COQUIMATLÁN

H. AYUNTAMIENTO 2021 - 2024




## Indicadores de Postura Fiscal

“2022, AÑO DE LA ESPERANZA”

“H. Ayuntamiento Coquimatlán, Colima”

Reforma S/N y Jesús Alcaraz, Coquimatlán, Col., Tel: 312 207 89 66, 312 207 92 58 C. P. 28400.



MUNICIPIO DE COQUIMATLAN, COL.  
Sistema Integral de Contabilidad Gubernamental  
INDICADORES DE POSTURA FISCAL  
DEL 1 DE ENERO AL 28 DE FEBRERO DE 2022


Concepto	Estimado	Devengado	Pagado <sup>3</sup>
<b>I. Ingresos Presupuestarios(I=1+2)</b>			
1. Ingresos del Gobierno de la Entidad Federativa <sup>1</sup>			
2. Ingresos del Sector Paraestatal <sup>1</sup>	22,141,324.67	20,790,347.71	20,790,347.71
<b>II. Egresos Presupuestarios(II=3+4)</b>			
3. Egresos del Gobierno de la Entidad Federativa <sup>2</sup>			
4. Egresos del Sector Paraestatal <sup>2</sup>	31,742,962.49	12,697,543.78	11,997,586.29
<b>III. Balance Presupuestario(Superávit o Déficit)(III = I - II)</b>	<b>-9,601,637.82</b>	<b>8,092,803.93</b>	<b>8,792,761.42</b>

Concepto	Estimado	Devengado	Pagado <sup>3</sup>
<b>III. Balance Presupuestario(Superávit o Déficit)</b>	<b>-9,601,637.82</b>	<b>8,092,803.93</b>	<b>8,792,761.42</b>
<b>IV. Intereses, Comisiones y Gastos de la Deuda</b>	<b>135,444.06</b>	<b>76,754.77</b>	<b>76,754.77</b>
<b>V. Balance Primario(Superávit o Déficit)(V = III - IV)</b>	<b>-9,737,081.88</b>	<b>8,016,049.16</b>	<b>8,716,006.65</b>

Concepto	Estimado	Devengado	Pagado <sup>3</sup>
<b>A. Financiamiento</b>	<b>0.00</b>	<b>0.00</b>	<b>0.00</b>
<b>B. Amortización de la Deuda</b>	<b>113,506.99</b>	<b>124,452.39</b>	<b>124,452.39</b>
<b>C. Endeudamiento o desendeudamiento(C = A - B)</b>	<b>-113,506.99</b>	<b>-124,452.39</b>	<b>-124,452.39</b>

1. Los Ingresos que se presentan son los ingresos presupuestarios totales sin incluir los ingresos por financiamientos. Los Ingresos del Gobierno de la Entidad Federativa corresponden a los del Poder Ejecutivo, Legislativo Judicial y Autónomos.  
2. Los Egresos que se presentan son los egresos presupuestarios totales sin incluir los egresos por amortización. Los egresos del Gobierno de la Entidad Federativa corresponden a los del Poder Ejecutivo, Legislativo, Judicial y Organos Autónomos.  
3. Para Ingresos se reportan los Ingresos recaudados; para egresos se reportan los egresos pagados.






# COQUIMATLÁN

H. AYUNTAMIENTO 2021 - 2024

**Análisis de saldo**




**“2022, AÑO DE LA ESPERANZA”**

**“H. Ayuntamiento Coquimatlán, Colima”**


Reforma S/N y Jesús Alcaraz, Coquimatlán, Col., Tel: 312 207 89 66, 312 207 92 58 C. P. 28400.






**MUNICIPIO DE COQUIMATLAN, COL.**  
 Sistema Integral de Contabilidad Gubernamental  
**ANALISIS DE SALDOS CONTABLES**  
**DEL 1 DE FEBRERO AL 28 DE FEBRERO DE 2022**

Descripción	Saldo Anterior		Movimientos		Saldo Actual		Haber
	Debe	Haber	Debe	Haber	Debe	Haber	
<b>ACTIVO</b>	<b>221,270,487.38</b>	<b>0.00</b>	<b>14,957,923.38</b>	<b>12,936,423.19</b>	<b>223,291,987.57</b>	<b>0.00</b>	<b>0.00</b>
<b>ACTIVO CIRCULANTE</b>	<b>40,076,016.97</b>	<b>0.00</b>	<b>14,957,923.38</b>	<b>12,936,423.19</b>	<b>42,097,517.16</b>	<b>0.00</b>	<b>0.00</b>
<b>EFFECTIVO Y EQUIVALENTES</b>	<b>17,849,798.72</b>	<b>0.00</b>	<b>14,785,677.33</b>	<b>12,838,334.31</b>	<b>19,797,141.74</b>	<b>0.00</b>	<b>0.00</b>
<b>BANCOS/ TESORERIA</b>	<b>17,837,808.22</b>	<b>0.00</b>	<b>14,785,677.33</b>	<b>12,838,334.31</b>	<b>19,785,151.24</b>	<b>0.00</b>	<b>0.00</b>
<b>CUENTAS BANCARIAS TESORERIA MUNICIPAL</b>	<b>17,837,808.22</b>	<b>0.00</b>	<b>14,785,677.33</b>	<b>12,838,334.31</b>	<b>19,785,151.24</b>	<b>0.00</b>	<b>0.00</b>
<b>RECURSOS PROPIOS/ GASTOS CORRIENTES</b>	<b>0.00</b>	<b>3,591,540.29</b>	<b>0.00</b>	<b>0.00</b>	<b>0.00</b>	<b>3,591,540.29</b>	<b>0.00</b>
HSBC 4008935934 GASTO CORRIENTE	0.00	3,591,913.76	0.00	0.00	0.00	3,591,913.76	0.00
HSBC 4041573726 FIDEICOMISO BANOBRAS	310.41	0.00	0.00	0.00	310.41	0.00	0.00
HSBC 4041573809 GASOLINA Y DIESEL	63.06	0.00	0.00	0.00	63.06	0.00	0.00
<b>RECURSOS FAISM</b>	<b>3,999,243.30</b>	<b>0.00</b>	<b>21.75</b>	<b>0.00</b>	<b>3,999,265.05</b>	<b>0.00</b>	<b>0.00</b>
HSBC 4043543396 FAISM 2009	168,934.52	0.00	0.00	0.00	168,934.52	0.00	0.00
HSBC 4046011466 FAISM 2010	39,466.13	0.00	0.00	0.00	39,466.13	0.00	0.00
HSBC 4050652098 FAISM 2011	85,695.73	0.00	0.00	0.00	85,695.73	0.00	0.00
SCOTTIABANK 2400906166 FAISM 2012	0.00	73,735.18	0.00	0.00	0.00	73,735.18	0.00
HSBC 4008936239 FAISM 2008	3,657.82	0.00	0.00	0.00	3,657.82	0.00	0.00
SCOTTIABANK 2400930709 FAISM 2013	94,174.55	0.00	0.00	0.00	94,174.55	0.00	0.00
SCOTTIABANK 2400948721 FAISM 2014	559,320.94	0.00	21.75	0.00	559,342.69	0.00	0.00
SCOTTIABANK 2400963607 FOPADEP 2014	3,117,401.70	0.00	0.00	0.00	3,117,401.70	0.00	0.00
SCOTTIABANK 2400963615 INFRAESTRUCTURA DEPORTIVA 2014	4,327.09	0.00	0.00	0.00	4,327.09	0.00	0.00
<b>RECURSOS FORTAMUN</b>	<b>678,124.37</b>	<b>0.00</b>	<b>0.00</b>	<b>0.00</b>	<b>678,124.37</b>	<b>0.00</b>	<b>0.00</b>
HSBC 4043543388 FORTAMUN 2009	68.06	0.00	0.00	0.00	68.06	0.00	0.00
HSBC 4046011474 FORTAMUN 2010	24,478.61	0.00	0.00	0.00	24,478.61	0.00	0.00
HSBC 4050652106 FORTAMUN 2011	7,623.52	0.00	0.00	0.00	7,623.52	0.00	0.00
HSBC 4054079371 FORTAMUN 2012	148,414.43	0.00	0.00	0.00	148,414.43	0.00	0.00
HSBC 4008936247 FORTAMUN 2008	25,370.11	0.00	0.00	0.00	25,370.11	0.00	0.00
HSBC 4055922108 FORTAMUN 2013	485,127.49	0.00	0.00	0.00	485,127.49	0.00	0.00
HSBC 4056885361 FORTAMUN 2014	0.00	12,957.85	0.00	0.00	0.00	12,957.85	0.00
<b>RECURSOS DE PROGRAMAS FEDERALES</b>	<b>15,341,073.56</b>	<b>0.00</b>	<b>14,770,137.27</b>	<b>12,733,912.86</b>	<b>17,377,297.97</b>	<b>0.00</b>	<b>0.00</b>
SCOTTIABANK 2400880140 ZONAS PRIORITARIAS 2011	4,883.87	0.00	0.00	0.00	4,883.87	0.00	0.00
SCOTTIABANK 2400879533 HABITAT 2011	0.00	4,791.37	0.00	0.00	0.00	4,791.37	0.00
SCOTTIABANK 2400879541 PROYECTO CONTRA LA OBESIDAD	0.00	8,970.11	0.00	0.00	0.00	8,970.11	0.00
SCOTTIABANK 2400853178 ACTIVOS PRODUCTIVOS 2010	119.88	0.00	0.00	0.00	119.88	0.00	0.00
SCOTTIABANK 2400853003 RESCATE 2010	0.00	233.64	0.00	0.00	0.00	233.64	0.00




**MUNICIPIO DE COQUIMATLAN, COL.**  
 Sistema Integral de Contabilidad Gubernamental  
**ANALISIS DE SALDOS CONTABLES**  
**DEL 1 DE FEBRERO AL 28 DE FEBRERO DE 2022**

Descripción	Saldo Anterior		Movimientos		Saldo Actual	
	Debe	Haber	Debe	Haber	Debe	Haber
HSBC 4043543263 TRES POR UNO	3,635.40	0.00	0.00	0.00	3,635.40	0.00
HSBC 4044585644 RESCATE DE ESPACIOS	4,266.07	0.00	0.00	0.00	4,266.07	0.00
HSBC 4044585669 HABITAT 2009	961.27	0.00	0.00	0.00	961.27	0.00
HSBC 4008935801 VIVIENDA DIGNA	475.06	0.00	0.00	0.00	475.06	0.00
SCOTTIABANK 200915084 TRES POR UNO 2013	0.00	138,287.05	0.00	0.00	0.00	138,287.05
HSBC 4056288632 FOPEDEP	0.01	0.00	0.00	0.00	0.01	0.00
SCOTTIABANK 024936847 PROGRAMA PREP	3,114.08	0.00	0.00	0.00	3,114.08	0.00
SCOTTIABANK 02400968137 ACTI. COMIENDO SANO EN COQUIMATLAN	113,763.88	0.00	0.00	0.00	113,763.88	0.00
SCOTTIABANK 2400968145 PREP 2014	0.00	265,092.91	0.00	0.00	0.00	265,092.91
SCOTTIABANK 2400972363 FONDO DE CONTINGENCIAS ECONOMICAS PARA LA INVERSION 2014	0.00	66.61	0.00	0.00	0.00	66.61
SCOTTIABANK 02400968242 PROGRAMA FONDO PARA DESARROLLO MUNICIPAL	667.40	0.00	0.00	0.00	667.40	0.00
SCOTTIABANK 2400979015 FAISM 2015	0.00	101,666.79	0.00	0.00	0.00	101,666.79
SCOTTIABANK 2400983101 INFRAESTRUCTURA DEPORTIVA 2015	150.36	0.00	0.00	0.00	150.36	0.00
BBAJIO 13711783 GASTO CORRIENTE	3,661,410.67	0.00	150,453.16	4,158.90	3,807,704.93	0.00
BBAJIO 13715420 FORTAMUN	3,619.59	0.00	0.00	0.00	3,619.59	0.00
BBAJIO 14242820 FONDO INFRAESTRUCTURA DEPORTIVA 2015	2,588,902.02	0.00	1,756,279.61	3,014,833.30	1,330,348.33	0.00
BBAJIO 14992309 MUNICIPIO COQUI COL FORTAMUN 2016	10,682.49	0.00	11.87	3.68	10,690.68	0.00
BBAJIO 15056591 GASTO CORRIENTE 2016	0.00	923,518.02	8,685,531.10	6,935,613.22	826,399.86	0.00
BBAJIO 014992275 FAIS 2016	86,288.19	0.00	20.13	0.00	86,308.32	0.00
BBAJIO 15719792 FORTALECE 2016	5,999.99	0.00	0.00	0.00	5,999.99	0.00
BBAJIO 015924194 FAISM BANOBRAS 2016 ANTICIPO	49,186.22	0.00	11.48	0.00	49,197.70	0.00
BBAJIO 016579948 3X1 PARA MIGRANTES 2016	13,146.36	0.00	3.07	0.00	13,149.43	0.00
BBAJIO 17925306 FORTAMUN 2017	29,890.77	0.00	0.00	0.00	29,890.77	0.00
BBAJIO 017928466 MUNICIPIO COQUIMATLAN FAIS 2017	14,119.43	0.00	3.30	0.00	14,122.73	0.00
BAJIO 18508499 INSTITUTO DE LAS MUJERES	0.15	0.00	0.00	0.00	0.15	0.00
BBAJIO 18700112 MUNICIPIO DE COQUIMATLAN COLIMA FORTALECE 2017	402,015.05	0.00	93.80	0.00	402,108.85	0.00
BBAJIO 019258813 MUNICIPIO DE COQUIMATLAN COLIMA FORTALECE 2 2017	95,119.01	0.00	22.19	0.00	95,141.20	0.00
BBAJIO 19875453 MUNICIPIO DE COQUIMATLAN	0.01	0.00	0.00	0.00	0.01	0.00




**MUNICIPIO DE COQUIMATLAN, COL.**  
 Sistema Integral de Contabilidad Gubernamental  
**ANALISIS DE SALDOS CONTABLES**  
**DEL 1 DE FEBRERO AL 28 DE FEBRERO DE 2022**

Descripción	Saldo Anterior		Movimientos		Saldo Actual		Haber
	Debe	Haber	Debe	Haber	Debe	Haber	
COLIMA PROAGUA 2017 APARURAL							
BBAJIO 19878222 MUNICIPIO DE COQUIMATLAN	23,798.08	0.00	0.19	0.00	23,798.27	0.00	0.00
COLIMA PROAGUA 2017 APAUR							
BBAJIO 19394378 MUNICIPIO DE COQUIMATLAN	122,655.61	0.00	138,500.33	149,103.00	112,052.94	0.00	0.00
COLIMA 3X1 PARA MIGRANTES 2017							
BAJIO 020805289 MUNICIPIO DE COQUIMATLAN	127,658.58	0.00	30.94	0.00	127,689.52	0.00	0.00
FORTAMUN 2018							
BAJIO 020805008 MUNICIPIO DE COQUIMATLAN	2,211.19	0.00	0.52	232.00	1,979.71	0.00	0.00
FAIS 2018							
BAJIO 21530035 MUNICIPIO DE COQUIMATLAN	333,835.02	0.00	77.90	0.00	333,912.92	0.00	0.00
COLIMA FONDO DE PROYECTOS DE DESARROLLO REGIONAL 2018							
BAJIO 24050783 FORTAMUN 2019	1,805,704.08	0.00	14.06	0.00	1,805,718.14	0.00	0.00
BAJIO 24051047 FAIS 2019	374,602.02	0.00	2.91	0.00	374,604.93	0.00	0.00
BAJIO 25241191 PROAGUA APIUAR 2019	33,379.31	0.00	0.26	0.00	33,379.57	0.00	0.00
BAJIO 25241076 MUNICIPIO DE COQUIMATLAN	47,619.29	0.00	0.37	0.00	47,619.66	0.00	0.00
COLIMA PROAGUA 2019 APARTADO URBANO RECURSO FEDERAL							
BAJIO 25241290 MUNICIPIO DE COQUIMATLAN	6,644.85	0.00	0.05	0.00	6,644.90	0.00	0.00
PROAGUA 2019 RURAL REC FEDERACILES							
BAJIO 025859687 MUNICIPIO DE COQUIMATLAN	32,986.00	0.00	0.26	0.00	32,986.26	0.00	0.00
COLIMA INSTITUTO DE LAS MUJERES 2019							
BAJIO 27414903 FORTAMUN 2020	2,349,271.01	0.00	22.31	0.00	2,349,293.32	0.00	0.00
BAJIO 27414572 FAIS 2020	61,137.12	0.00	0.48	0.00	61,137.60	0.00	0.00
BAJIO 29049301 MUNICIPIO DE COQUIMATLAN	31,357.10	0.00	7.32	0.00	31,364.42	0.00	0.00
COLIMA PROAGUA 2020 MUNICIPAL							
BAJIO 029049202 MUNICIPIO DE COQUIMATLAN	17,068.36	0.00	3.98	0.00	17,072.34	0.00	0.00
COL PROAGUA APARURAL 2020 FEDERAL							
BAJIO 30647259 MUNICIPIO DE COQUIMATLAN	90,908.17	0.00	1.91	16,485.02	74,425.06	0.00	0.00
FIAS 2021							
BAJIO 30647051 MUNICIPIO DE COQUIMATLAN	2,913,724.49	0.00	24.41	1,382,040.00	1,531,708.90	0.00	0.00
FORTAMUN 2021							
BAJIO 20865499 ESPECIFICA Y PRODUCTIVA FAIP 2014	7,218.19	0.00	1.68	0.00	7,219.87	0.00	0.00
FORTAMUN 2022							
BAJIO 34750935 MUNICIPIO DE COQUIMATLAN	1,309,504.36	0.00	1,389,430.81	1,231,443.74	1,467,491.43	0.00	0.00
BAJIO 34751057 MUNICIPIO DE COQUIMATLAN	0.00	0.00	2,649,586.87	0.00	2,649,586.87	0.00	0.00
FAIS 2022							
<b>OTROS RECURSOS</b>	<b>1,410,907.28</b>	<b>0.00</b>	<b>15,518.31</b>	<b>104,421.45</b>	<b>1,322,004.14</b>	<b>0.00</b>	<b>0.00</b>
HSBC 4046550554 AHORRO	0.00	24,043.56	0.00	0.00	0.00	24,043.56	0.00




**MUNICIPIO DE COQUIMATLAN, COL.**  
 Sistema Integral de Contabilidad Gubernamental  
**ANÁLISIS DE SALDOS CONTABLES**  
**DEL 1 DE FEBRERO AL 28 DE FEBRERO DE 2022**

Descripción	Saldo Anterior		Movimientos		Saldo Actual		Haber
	Debe	Haber	Debe	Haber	Debe	Haber	
BAJO 8853483 FAIS-BANOBRA 2013	1,434,950.84	0.00	15,518.31	104,421.45	1,346,047.70	0.00	0.00
HSBC INTERESES FAIS	0.00	1,572.51	0.00	0.00	0.00	1,572.51	0.00
HSBC INVERSION FAIS	1,572.51	0.00	0.00	0.00	1,572.51	0.00	0.00
<b>DEPOSITOS DE FONDOS DE TERCEROS EN GARANTÍA Y/O ADMINISTRACIÓN</b>	<b>11,990.50</b>	<b>0.00</b>	<b>0.00</b>	<b>0.00</b>	<b>11,990.50</b>	<b>0.00</b>	<b>0.00</b>
<b>DEPÓSITOS DE FONDOS DE TERCEROS EN GARANTÍA</b>	<b>11,990.50</b>	<b>0.00</b>	<b>0.00</b>	<b>0.00</b>	<b>11,990.50</b>	<b>0.00</b>	<b>0.00</b>
FLORENCIO LARIOS GAYTAN S.A DE C.V.	15,000.00	0.00	0.00	0.00	15,000.00	0.00	0.00
SRIA. DESARROLLO RURAL	2,000.00	0.00	0.00	0.00	2,000.00	0.00	0.00
IKON COPIROYAL S.A. DE C.V.	977.50	0.00	0.00	0.00	977.50	0.00	0.00
COMISION FEDERAL DE ELECTRICIDAD	748.00	0.00	0.00	0.00	748.00	0.00	0.00
PILAR ORTIZ MARQUEZ	0.00	6,735.00	0.00	0.00	0.00	6,735.00	0.00
<b>DERECHOS A RECIBIR EFECTIVO O EQUIVALENTES</b>	<b>20,103,747.72</b>	<b>0.00</b>	<b>172,246.05</b>	<b>98,088.88</b>	<b>20,177,904.89</b>	<b>0.00</b>	<b>0.00</b>
<b>CUENTAS POR COBRAR A CORTO PLAZO</b>	<b>1,064,820.89</b>	<b>0.00</b>	<b>144,083.16</b>	<b>9,540.31</b>	<b>1,199,363.74</b>	<b>0.00</b>	<b>0.00</b>
<b>CUENTAS POR COBRAR A EMPLEADOS Y FUNCIONARIOS</b>	<b>1,064,820.89</b>	<b>0.00</b>	<b>144,083.16</b>	<b>9,540.31</b>	<b>1,199,363.74</b>	<b>0.00</b>	<b>0.00</b>
<b>CUENTAS POR COBRAR DE INTEGRANTES DEL CABILDO</b>	<b>171,041.14</b>	<b>0.00</b>	<b>14,000.00</b>	<b>2,400.00</b>	<b>182,641.14</b>	<b>0.00</b>	<b>0.00</b>
OSCAR ORTIZ PADILLA	20,000.01	0.00	0.00	0.00	20,000.01	0.00	0.00
VERÓNICA ÁNGEL RAYAS	1,000.00	0.00	0.00	0.00	1,000.00	0.00	0.00
JOSE ANTONIO ALCARAZ ROBLES	49,750.00	0.00	0.00	0.00	49,750.00	0.00	0.00
SUSANA LETICIA HDEZ. RODRIGUEZ	8,380.00	0.00	0.00	0.00	8,380.00	0.00	0.00
SUSANA MARICELA VAZQUEZ RAMOS	2,850.00	0.00	0.00	0.00	2,850.00	0.00	0.00
ELIZABETH PEÑUÑURI GALVAN	4,000.00	0.00	0.00	0.00	4,000.00	0.00	0.00
ALEJANDRO CEBALLOS QUIROZ	7,180.00	0.00	0.00	0.00	7,180.00	0.00	0.00
SERGIO ALEJANDRO POLANCO CABELLOS	0.00	8,000.00	0.00	0.00	0.00	8,000.00	0.00
AMED JASAM TOSCANO LARIOS	11,063.00	0.00	0.00	0.00	11,063.00	0.00	0.00
CAIN HERIBERTO DIAZ MORFIN	418.80	0.00	0.00	0.00	418.80	0.00	0.00
ENRIQUE LÓPEZ OCHOA	30,600.00	0.00	0.00	0.00	30,600.00	0.00	0.00
ELISA DECENA MENDEZ	7,500.00	0.00	0.00	0.00	7,500.00	0.00	0.00
MA. TRINIDAD ROSALES RODRIGUEZ	800.00	0.00	0.00	0.00	400.00	400.00	0.00
PABLO FRANCISCO ARECHIGA OCHOA	1,000.00	0.00	0.00	0.00	1,000.00	0.00	0.00
JUAN ORTEGA SOLANO	2,000.00	0.00	0.00	0.00	2,000.00	0.00	0.00
ROBERTO ESPINOZA MORFIN	6,000.00	0.00	0.00	0.00	6,000.00	0.00	0.00
VERONICA CALVARIO MONTAÑO	0.00	0.58	0.00	0.00	0.00	0.58	0.00
MARCO ANTONIO ESPÉRITU ISORDÍA	9,999.95	0.00	0.00	0.00	9,999.95	0.00	0.00
J JESUS MEDINA SALCEDO	4,000.00	0.00	0.00	0.00	4,000.00	0.00	0.00
SOFIA CANDELARIA LOPEZ SAUCEDO	12,000.00	0.00	0.00	0.00	12,000.00	0.00	0.00




MUNICIPIO DE COQUIMATLAN, COL.  
Sistema Integral de Contabilidad Gubernamental  
ANALISIS DE SALDOS CONTABLES  
DEL 1 DE FEBRERO AL 28 DE FEBRERO DE 2022

Descripción	Saldo Anterior		Movimientos		Saldo Actual	
	Debe	Haber	Debe	Haber	Debe	Haber
SERGIO ANAIN DUEÑAS MANZO	0.00	0.04	0.00	0.00	0.00	0.04
JOSE ALFREDO DIAZ ESPINOZA	500.00	0.00	0.00	0.00	500.00	0.00
ANDRES CONCEPCION MILANES MADRIGAL	0.00	0.00	5,000.00	0.00	5,000.00	0.00
FELIPE LAGOS AGUILERA	0.00	0.00	5,000.00	1,000.00	4,000.00	0.00
DELFINO AGUILAR MARTINEZ	0.00	0.00	4,000.00	1,000.00	3,000.00	0.00
<b>CUENTAS POR COBRAR DE FUNCIONARIOS</b>	<b>226,652.41</b>	<b>0.00</b>	<b>33,000.00</b>	<b>0.00</b>	<b>259,652.41</b>	<b>0.00</b>
MICHEL RAMOS RAMON ALEJANDRO	1,327.61	0.00	0.00	0.00	1,327.61	0.00
SANDRO JAVIER VIERA QUIROZ	6,126.55	0.00	0.00	0.00	6,126.55	0.00
AGUSTIN GEORGE GALLARDO	76,000.00	0.00	0.00	0.00	76,000.00	0.00
MA. CARMEN VARGAS CALVARIO	20,000.00	0.00	0.00	0.00	20,000.00	0.00
RUVALCABA VEGA MIRNA LORENA	4,468.01	0.00	0.00	0.00	4,468.01	0.00
CONTRERAS ORTEGA PORFIRIO	0.00	0.13	0.00	0.00	0.00	0.13
GALLARDO OSORIO MIGUEL	400.00	0.00	0.00	0.00	400.00	0.00
ARTURO DE JESUS GAMA	3,000.00	0.00	0.00	0.00	3,000.00	0.00
MIGUEL ANGEL ARAIZA BENTURA	6,000.00	0.00	0.00	0.00	6,000.00	0.00
FLORENCIO LOPEZ CARDENAS	1,000.00	0.00	0.00	0.00	1,000.00	0.00
MARGARITO MARTINEZ AYALA	27,687.01	0.00	0.00	0.00	27,687.01	0.00
RUBEN DIAZ FARIAS	5,000.00	0.00	0.00	0.00	5,000.00	0.00
JOSE ERNESTO HERNANDEZ LARIOS	2,599.93	0.00	0.00	0.00	2,599.93	0.00
SAMUEL MUÑOZ GUERRERO	7,470.73	0.00	0.00	0.00	7,470.73	0.00
MARIA DEL CARMEN ROSALES CARRILLO	2,000.00	0.00	0.00	0.00	2,000.00	0.00
RAMIRO TOSCANO SANCHEZ	1,750.00	0.00	0.00	0.00	1,750.00	0.00
MARIA ELENA ESPINOZA DENIZ	4,461.06	0.00	0.00	0.00	4,461.06	0.00
ROSALBA PADILLA GÓMEZ	2,200.00	0.00	0.00	0.00	2,200.00	0.00
JHONATHAN JOHEL ZULUAGA ORTIZ	450.00	0.00	0.00	0.00	450.00	0.00
JOSE REMIGIO JUAREZ LEON	2,000.00	0.00	0.00	0.00	2,000.00	0.00
LUIS ENRIQUE SANDOVAL MENDOZA	6,000.00	0.00	0.00	0.00	6,000.00	0.00
SUAJEZ CORTES LUIS MIGUEL	2,000.00	0.00	0.00	0.00	2,000.00	0.00
JOSE LUIS LEON BALTARAZ	0.00	0.01	0.00	0.00	0.00	0.01
CRUZ MAGAÑA EDSON FELIPE	0.00	500.00	0.00	0.00	0.00	500.00
GREGORIO ESPINOZA DENIZ	42,499.98	0.00	0.00	0.00	42,499.98	0.00
PEREDIA MEDINA MARGARITO	736.94	0.00	0.00	0.00	736.94	0.00
GUSTAVO OROZCO REYES	1,974.79	0.00	0.00	0.00	1,974.79	0.00
RODRIGO GOMEZ FLORES	0.00	0.06	0.00	0.00	0.00	0.06
RUIZ AMEZCUA MARIBEL	0.00	0.00	33,000.00	0.00	33,000.00	0.00
<b>CUENTAS POR COBRAR DE TRABAJADORES SINDICALIZADOS</b>	<b>231,028.14</b>	<b>0.00</b>	<b>2,083.16</b>	<b>3,083.16</b>	<b>230,028.14</b>	<b>0.00</b>




MUNICIPIO DE COQUIMATLAN, COL.  
Sistema Integral de Contabilidad Gubernamental  
ANALISIS DE SALDOS CONTABLES  
DEL 1 DE FEBRERO AL 28 DE FEBRERO DE 2022

Descripción	Saldo Anterior		Movimientos		Saldo Actual		Haber
	Debe	Haber	Debe	Haber	Debe	Haber	
BAUDELIA HERNANDEZ CRUZ	0.00	0.15	0.00	0.00	0.00	0.15	
ANA MARIBEL RAMIREZ ROSALES	0.00	0.03	0.00	0.00	0.00	0.03	
HUGO CARDENAS GONZALEZ	0.01	0.00	0.00	0.00	0.01	0.00	
RAMON MANZO ROSALES	8,063.11	0.00	0.00	0.00	8,063.11	0.00	
GLORIA MELCHOR FLORES	0.21	0.00	0.00	0.00	0.21	0.00	
IRMA CRISTINA ROCHA CARBAJAL	0.00	0.05	0.00	0.00	0.00	0.05	
OCHOA GUTIERREZ OSWALDO MANUEL	6,000.01	0.00	0.00	0.00	6,000.01	0.00	
HERNANDEZ LOPEZ ARTURO	24,883.22	0.00	0.00	0.00	24,883.22	0.00	
JOSE ANTONIO GUZMAN ZUÑIGA	0.00	4,000.00	0.00	0.00	0.00	4,000.00	
JUAN VAZQUEZ TEODORO	6,000.00	0.00	0.00	0.00	6,000.00	0.00	
PATRICIA DELGADO CARRILLO	6,992.00	0.00	0.00	0.00	6,992.00	0.00	
CHRISTIAN JOEL MUÑOZ DELGADO	3,500.00	0.00	0.00	1,000.00	2,500.00	0.00	
PIZANO ANGUIANO J GUADALUPE	0.02	0.00	0.00	0.00	0.02	0.00	
JOSE GUADALUPE BENAVIDES FLORIAN	7,166.00	0.00	0.00	0.00	7,166.00	0.00	
RAUL DECENA CALVARIO	10,000.00	0.00	0.00	0.00	10,000.00	0.00	
CARLOS ALBERTO GUTIERREZ ZEPEDA	0.00	3,572.97	0.00	0.00	0.00	3,572.97	
FLORA MIREYA UREÑA JARA	52,896.29	0.00	0.00	0.00	52,896.29	0.00	
MARIA NATIVIDAD GAYTAN RIVERA	0.00	0.00	2,083.16	0.00	0.00	0.00	
BEATRIZ ADRIANA RAMIREZ PADILLA	2,816.68	0.00	0.00	0.00	2,816.68	0.00	
ARTURO RANGEL RUIZ	2,000.00	0.00	0.00	0.00	2,000.00	0.00	
KARINA MARISOL HEREDIA GUZMAN	4,731.72	0.00	0.00	0.00	4,731.72	0.00	
ROBERTO CARLOS EPINOZA MORFIN	6,000.00	0.00	0.00	0.00	6,000.00	0.00	
LUIS NOE DENIZ ROSALES	600.00	0.00	0.00	0.00	600.00	0.00	
JESUS MOJICA LOPEZ	57,500.00	0.00	0.00	0.00	57,500.00	0.00	
VIRGINIA MEZA NAVA	6,000.00	0.00	0.00	0.00	6,000.00	0.00	
GIOVANNI ALEJANDRO ESTRADA ISLAS	25,000.00	0.00	0.00	0.00	25,000.00	0.00	
MACIAS JORGE ALEJANDRO	8,500.00	0.00	0.00	0.00	8,500.00	0.00	
JUAN HERIBERTO DELGADO LARIOS	0.00	476.59	0.00	0.00	0.00	476.59	
JOSE IGNACIO DIAZ CHAVIRA	0.00	71.34	0.00	0.00	0.00	71.34	
JACOBO FRANCISCO GERARDO	500.00	0.00	0.00	0.00	500.00	0.00	
<b>CUENTAS POR COBRAR DE POLICIAS</b>	<b>182,063.04</b>	<b>0.00</b>	<b>95,000.00</b>	<b>4,057.15</b>	<b>273,005.89</b>	<b>0.00</b>	
JUAN ARIAS CERVANTES	7,282.71	0.00	0.00	0.00	7,282.71	0.00	
ANGEL PIZANO HERNANDEZ	6,500.00	0.00	0.00	0.00	6,500.00	0.00	
JULIO CESAR ALCARAZ RIVERA	1,328.56	0.00	0.00	0.00	1,328.56	0.00	
RAYAS RAMOS LUCIANO HUMBERTO	199.98	0.00	0.00	0.00	199.98	0.00	
MOLINA SALAZAR ESMERALDA	10,000.00	0.00	0.00	0.00	10,000.00	0.00	
RAMON SERRATOS ANDRADE	5,502.33	0.00	0.00	0.00	5,502.33	0.00	



MUNICIPIO DE COQUIMATLAN, COL.  
Sistema Integral de Contabilidad Gubernamental  
ANALISIS DE SALDOS CONTABLES  
DEL 1 DE FEBRERO AL 28 DE FEBRERO DE 2022


Descripción	Saldo Anterior		Movimientos		Saldo Actual	
	Debe	Haber	Debe	Haber	Debe	Haber
JOSE GUZMAN FUERTE	8,295.98	0.00	0.00	0.00	8,295.98	0.00
JOSE MANUEL GUZMAN CARRASCO	4,601.41	0.00	0.00	0.00	4,601.41	0.00
LEONEL MENDOZA LEON	3,250.00	0.00	0.00	0.00	3,250.00	0.00
FRANCISCO MIGUEL MILANES JUAREZ	2,000.00	0.00	0.00	0.00	2,000.00	0.00
CORTES RIVERA GUMARO	2,500.00	0.00	0.00	0.00	2,500.00	0.00
ANGEL PIZANO HERNANDEZ	0.01	0.00	0.00	0.00	0.01	0.00
CELIA SHIRLEY FRANCO PIZANO	3,000.01	0.00	0.00	0.00	3,000.01	0.00
JUAN JESUS LOPEZ AGUILAR	5,285.32	0.00	0.00	0.00	5,285.32	0.00
MARTIN GALLARDO CRISTOBAL	1,250.00	0.00	0.00	0.00	1,250.00	0.00
EFREN RUELAS BARAJAS	600.00	0.00	0.00	0.00	600.00	0.00
SALOMON CAMPOS COBARRUBIAS	1,000.00	0.00	0.00	0.00	1,000.00	0.00
CESAR FIGUEROA CABRERA	3,500.00	0.00	0.00	1,000.00	2,500.00	0.00
JESUS SANTILLAN CHAVIRA	5,100.00	0.00	0.00	0.00	5,100.00	0.00
SILVA BARAJAS BENJAMIN	6,538.51	0.00	25,000.00	857.15	30,681.36	0.00
JORGE FABIAN DE LA MORA TORRES	5,000.00	0.00	0.00	0.00	5,000.00	0.00
JANET GUADALUPE RODRIGUEZ PADILLA	5,000.00	0.00	0.00	0.00	5,000.00	0.00
SANTANA YAÑEZ WILLIAM GIOVANNI	13,101.83	0.00	0.00	0.00	13,101.83	0.00
GUTIERREZ LOPEZ PEDRO CESAR	0.00	0.60	0.00	0.00	0.00	0.60
MARCO ANTONIO PADILLA AVILA	5,966.20	0.00	0.00	0.00	5,966.20	0.00
ROMERO SOLANO J. ROSARIO	2,875.00	0.00	0.00	0.00	2,875.00	0.00
EVELIA HERNANDEZ RUIZ	10,000.00	0.00	0.00	0.00	10,000.00	0.00
MILANES JUAREZ HECTOR	1,000.00	0.00	0.00	0.00	1,000.00	0.00
GARCIA VARGAS DANIEL	1,000.00	0.00	0.00	0.00	1,000.00	0.00
CLAUDIA JANET ISLAS RESENDIZ	9,750.00	0.00	0.00	0.00	9,750.00	0.00
EFRAIN ESPINOZA MENDOZA	54.00	0.00	0.00	0.00	54.00	0.00
GUTIERREZ ISORDIA GUILLERMO	1,400.00	0.00	0.00	0.00	1,400.00	0.00
FERNANDO VILLAVICENCIO LUGO	5,000.00	0.00	0.00	0.00	5,000.00	0.00
GUSTAVO AVALOS ALTAMIRANO	35,000.00	0.00	0.00	0.00	35,000.00	0.00
ALAN FERNANDO CUEVA VEJAR	3,815.16	0.00	0.00	0.00	3,815.16	0.00
MIGUEL ANGEL VAZQUEZ QUEVEDO	500.00	0.00	0.00	0.00	500.00	0.00
DAVID TRINIDAD SAHAGUN SARMIENTA	2,336.09	0.00	0.00	0.00	2,336.09	0.00
FRANCISCO JAVIER BRIZUELA MIRANDA	322.40	0.00	0.00	0.00	322.40	0.00
PEDRO BRIZUELA MIRANDA	1,578.03	0.00	0.00	0.00	1,578.03	0.00
HUMBERTO GUERRERO MORALES	630.16	0.00	0.00	0.00	630.16	0.00
JOSE ROSARIO GALARZA FLORES	0.00	0.05	0.00	0.00	0.00	0.05
RIVERA FARIAS ABEL	0.00	0.00	30,000.00	1,200.00	28,800.00	0.00
ANA KAREN MEJIA MARTINEZ	0.00	0.00	20,000.00	1,000.00	19,000.00	0.00



**MUNICIPIO DE COQUIMATLAN, COL.**  
 Sistema Integral de Contabilidad Gubernamental  
**ANALISIS DE SALDOS CONTABLES**  
**DEL 1 DE FEBRERO AL 28 DE FEBRERO DE 2022**


Descripción	Saldo Anterior		Movimientos		Saldo Actual		Haber
	Debe	Haber	Debe	Haber	Debe	Haber	
RUIZ GEORGE LUIS ENRIQUE	0.00	0.00	20,000.00	0.00	20,000.00	0.00	0.00
<b>CUENTAS POR COBRAR DE DELEGACION</b>	<b>211,400.98</b>	<b>0.00</b>	<b>0.00</b>	<b>0.00</b>	<b>211,400.98</b>	<b>0.00</b>	<b>0.00</b>
J. ROSARIO GALARZA RAMIREZ	499.97	0.00	0.00	0.00	499.97	0.00	0.00
ALFREDO OROZCO HERNANDEZ	932.61	0.00	0.00	0.00	932.61	0.00	0.00
MARIA PLONEDA OROZCO	183,025.17	0.00	0.00	0.00	183,025.17	0.00	0.00
JOSE VICTOR MORAN LOPEZ	10,000.00	0.00	0.00	0.00	10,000.00	0.00	0.00
PEDRO SALOME GALARZA FLORES	10,866.28	0.00	0.00	0.00	10,866.28	0.00	0.00
ALFREDO OROZCO HERNANDEZ	6,076.95	0.00	0.00	0.00	6,076.95	0.00	0.00
<b>CUENTAS POR COBRAR REINSTALADOS</b>	<b>1,000.00</b>	<b>0.00</b>	<b>0.00</b>	<b>0.00</b>	<b>1,000.00</b>	<b>0.00</b>	<b>0.00</b>
PEDRO GALARZA FLOREZ	1,000.00	0.00	0.00	0.00	1,000.00	0.00	0.00
<b>CUENTAS POR COBRAR EMPLEADOS DEL DIF</b>	<b>41,635.18</b>	<b>0.00</b>	<b>0.00</b>	<b>0.00</b>	<b>41,635.18</b>	<b>0.00</b>	<b>0.00</b>
AGUILAR CASTILLO RAUL	41,635.18	0.00	0.00	0.00	41,635.18	0.00	0.00
<b>DEUDORES DIVERSOS POR COBRAR A CORTO PLAZO</b>	<b>845,513.29</b>	<b>0.00</b>	<b>0.00</b>	<b>0.00</b>	<b>845,513.29</b>	<b>0.00</b>	<b>0.00</b>
<b>DEUDORES DIVERSOS POR RESPONSABILIDADES DE FUNCIONARIOS Y EMPLEADOS</b>	<b>41,072.74</b>	<b>0.00</b>	<b>0.00</b>	<b>0.00</b>	<b>41,072.74</b>	<b>0.00</b>	<b>0.00</b>
PEDRO SALOME GALARZA FLORES	3,889.93	0.00	0.00	0.00	3,889.93	0.00	0.00
MICHEL RAMOS RAMON ALEJANDRO	14,500.01	0.00	0.00	0.00	14,500.01	0.00	0.00
MARIA PLONEDA OROZCO	3,000.00	0.00	0.00	0.00	3,000.00	0.00	0.00
RIGOBERTO CHAVIRA VAZQUEZ	3,500.00	0.00	0.00	0.00	3,500.00	0.00	0.00
JAVIER GEORGE OROZCO	0.00	2,017.21	0.00	0.00	0.00	2,017.21	0.00
JESUS CANDELARIO POLANCO LARIOS	200.00	0.00	0.00	0.00	200.00	0.00	0.00
MOLINA SALAZAR ESMERALDA	2,000.01	0.00	0.00	0.00	2,000.01	0.00	0.00
J. GUADALUPE MENDEZ JALOMO	3,000.00	0.00	0.00	0.00	3,000.00	0.00	0.00
OSCAR ORTIZ PADILLA	13,000.00	0.00	0.00	0.00	13,000.00	0.00	0.00
<b>DEUDORES DIVERSOS POR GASTOS A COMPROBAR</b>	<b>631,284.98</b>	<b>0.00</b>	<b>0.00</b>	<b>0.00</b>	<b>631,284.98</b>	<b>0.00</b>	<b>0.00</b>
SALVADOR MONTAÑO GUZMAN	39,100.26	0.00	0.00	0.00	39,100.26	0.00	0.00
MICHEL RAMOS RAMON ALEJANDRO	89,608.60	0.00	0.00	0.00	89,608.60	0.00	0.00
ROSALES ACOSTA SILVIA	7,600.00	0.00	0.00	0.00	7,600.00	0.00	0.00
ZENAIDO HERNANDEZ ESTRADA	8,805.07	0.00	0.00	0.00	8,805.07	0.00	0.00
AGUILA DELGADO EDGAR ELEAZAR	6,347.59	0.00	0.00	0.00	6,347.59	0.00	0.00
NESTOR LOPEZ GONZALEZ	51.97	0.00	0.00	0.00	51.97	0.00	0.00
RAMON NAVARRO OSORIO	5,700.00	0.00	0.00	0.00	5,700.00	0.00	0.00
JUAN CARLOS DECENA MENDEZ	670.02	0.00	0.00	0.00	670.02	0.00	0.00
WILIBALDO EPITACIO GUTIERREZ DUENAS	96.47	0.00	0.00	0.00	96.47	0.00	0.00
JOSE GUADALUPE RIOS LARIOS	0.02	0.00	0.00	0.00	0.02	0.00	0.00






MUNICIPIO DE COQUIMATLAN, COL.  
Sistema Integral de Contabilidad Gubernamental  
ANALISIS DE SALDOS CONTABLES  
DEL 1 DE FEBRERO AL 28 DE FEBRERO DE 2022

Descripción	Saldo Anterior		Movimientos		Saldo Actual	
	Debe	Haber	Debe	Haber	Debe	Haber
FLORENCIO LOPEZ CARDENAS	2,510.00	0.00	0.00	0.00	2,510.00	0.00
SALVADOR FUENTES PEDROZA	13,352.60	0.00	0.00	0.00	13,352.60	0.00
KARINA GUADALUPE SALAZAR CHAVEZ	108,935.19	0.00	0.00	0.00	108,935.19	0.00
SERGIO ALEJANDRO POLANCO CABELLOS	0.00	1,854.31	0.00	0.00	0.00	1,854.31
MARIA NEGRETE GAITAN	25,000.00	0.00	0.00	0.00	25,000.00	0.00
ORTEGA VILLASEÑOR JOSE LUCAS	23,598.87	0.00	0.00	0.00	23,598.87	0.00
PEDRO FABIAN CASTILLO VALDEZ	31,302.42	0.00	0.00	0.00	31,302.42	0.00
ALEJANDRO CEBALLOS QUIROZ	33.12	0.00	0.00	0.00	33.12	0.00
ROBERTO ESPINOZA MORFIN	15,808.00	0.00	0.00	0.00	15,808.00	0.00
MENDEZ GONZALEZ OCTAVIO	2,000.00	0.00	0.00	0.00	2,000.00	0.00
FLORA MIREYA UREÑA JARA	0.00	0.20	0.00	0.00	0.00	0.20
OCTAVIO MENDEZ GONZALEZ	0.00	14,052.00	0.00	0.00	0.00	14,052.00
KARINA MARISOL HEREDIA GUZMAN	48,364.50	0.00	0.00	0.00	48,364.50	0.00
RAMIRO TOSCANO SANCHEZ	6,387.00	0.00	0.00	0.00	6,387.00	0.00
PEDRO SALOME GALARZA FLORES	825.00	0.00	0.00	0.00	825.00	0.00
CORTES POLANCO ERNESTO	3,103.00	0.00	0.00	0.00	3,103.00	0.00
MACIAS JORGE ALEJANDRO	8,300.00	0.00	0.00	0.00	8,300.00	0.00
HECTOR MARTINEZ BENITEZ	7,848.00	0.00	0.00	0.00	7,848.00	0.00
LINO CASTELLANOS ORLANDO	93,913.52	0.00	0.00	0.00	93,913.52	0.00
JESUS LOPEZ GARCIA	11,301.85	0.00	0.00	0.00	11,301.85	0.00
JOSE IGNACIO GONZALEZ CARRILLO	500.00	0.00	0.00	0.00	500.00	0.00
PIZANO PEREZ MAYRA CITLALI	77,052.52	0.00	0.00	0.00	77,052.52	0.00
EUGENIA MARGARITA JIMENEZ COBIAN	2,057.90	0.00	0.00	0.00	2,057.90	0.00
ESTEBAN AVALOS VAZQUEZ	3,500.00	0.00	0.00	0.00	3,500.00	0.00
J INES ROSALES QUINTERO	1,000.00	0.00	0.00	0.00	1,000.00	0.00
FERNANDO RAUL ARIAS DUEÑAS	560.00	0.00	0.00	0.00	560.00	0.00
JOSE GUADALUPE BENAVIDES FLORIAN	1,958.00	0.00	0.00	0.00	1,958.00	0.00
<b>OTROS DEUDORES DIVERSOS</b>	<b>173,155.57</b>	<b>0.00</b>	<b>0.00</b>	<b>0.00</b>	<b>173,155.57</b>	<b>0.00</b>
AVILA CAPRISTO GILBERTO	4,196.92	0.00	0.00	0.00	4,196.92	0.00
HERNANDEZ BARREDA J. CRUZ	4,196.92	0.00	0.00	0.00	4,196.92	0.00
HERNANDEZ BARREDA J. FRANCISCO	8,393.89	0.00	0.00	0.00	8,393.89	0.00
MARTINEZ ORTEGA NORMA LORENA	5,241.47	0.00	0.00	0.00	5,241.47	0.00
CASTILLO MENDEZ ELIAS ALBERTO	8,215.72	0.00	0.00	0.00	8,215.72	0.00
PADILLA SANDOVAL PEDRO	7,499.48	0.00	0.00	0.00	7,499.48	0.00
BRIZUELA MIRANDA FRANCISCO	2,855.58	0.00	0.00	0.00	2,855.58	0.00
SALVADOR CEJA CHAVIRA	8,999.77	0.00	0.00	0.00	8,999.77	0.00
RENE TEJADA DENIZ	2,499.79	0.00	0.00	0.00	2,499.79	0.00




MUNICIPIO DE COQUIMATLAN, COL.  
Sistema Integral de Contabilidad Gubernamental  
ANALISIS DE SALDOS CONTABLES  
DEL 1 DE FEBRERO AL 28 DE FEBRERO DE 2022

Descripción	Saldo Anterior		Movimientos		Saldo Actual	
	Debe	Haber	Debe	Haber	Debe	Haber
MA ELVA MEZA NAVA	3,000.00	0.00	0.00	0.00	3,000.00	0.00
LUCIANO RAYAS RAMOS	2,800.00	0.00	0.00	0.00	2,800.00	0.00
VICTOR SAUCEDO NUÑEZ	1,500.00	0.00	0.00	0.00	1,500.00	0.00
ERNESTINA RAMOS CASTILLO	1,799.87	0.00	0.00	0.00	1,799.87	0.00
MARIA LOPEZ MORENO	1,799.86	0.00	0.00	0.00	1,799.86	0.00
BELINDA HERNANDEZ CHINA	2,949.01	0.00	0.00	0.00	2,949.01	0.00
BERTHA VALENCIA MORALES	2,000.00	0.00	0.00	0.00	2,000.00	0.00
JOSE LUIS CARDENAS DE LA TORRE	10,000.00	0.00	0.00	0.00	10,000.00	0.00
YOLANDA AGUILAR BEAS	3,000.00	0.00	0.00	0.00	3,000.00	0.00
DIOCELINA AGUIRRE HERNANDEZ	1,000.00	0.00	0.00	0.00	1,000.00	0.00
FRANCISCO CORDOBA PEDRAZA	2,000.00	0.00	0.00	0.00	2,000.00	0.00
MA IRMA LETICIA MUÑIZ	2,508.31	0.00	0.00	0.00	2,508.31	0.00
MA DEL REFUGIO AVALOS LOPEZ	1,500.00	0.00	0.00	0.00	1,500.00	0.00
JOSE MANUEL DIAZ DIAZ	500.00	0.00	0.00	0.00	500.00	0.00
SILVIA MARTINEZ MILANIEZ	2,000.00	0.00	0.00	0.00	2,000.00	0.00
FRANCISCO TOSCANO ROJO	3,000.00	0.00	0.00	0.00	3,000.00	0.00
MATILDE ALEJANDREZ LOPEZ	1,600.00	0.00	0.00	0.00	1,600.00	0.00
JESUS MENDOZA RUIZ	1,000.00	0.00	0.00	0.00	1,000.00	0.00
SIMON RODRIGUEZ SANDOVAL	4,500.00	0.00	0.00	0.00	4,500.00	0.00
MARGARITA CRUZ CAZARES	600.00	0.00	0.00	0.00	600.00	0.00
VENTURINO MACIAS MENDOZA	2,000.00	0.00	0.00	0.00	2,000.00	0.00
MODESTA MARTINEZ RODRIGUEZ	2,000.00	0.00	0.00	0.00	2,000.00	0.00
GUILLERMINA ALCARAZ ROBLES	1,000.00	0.00	0.00	0.00	1,000.00	0.00
MARIA DE LOS ANGELES SOTO	1,500.00	0.00	0.00	0.00	1,500.00	0.00
SANDRA ROMERO MANCILLA	1,500.00	0.00	0.00	0.00	1,500.00	0.00
MARISOL VENTURA CHAVEZ	1,500.00	0.00	0.00	0.00	1,500.00	0.00
NARCISO LEON RUIZ	2,000.00	0.00	0.00	0.00	2,000.00	0.00
ISABEL JUAREZ PATILA	3,000.00	0.00	0.00	0.00	3,000.00	0.00
JUAN SOLIS GALINDO	1,249.97	0.00	0.00	0.00	1,249.97	0.00
OSCAR GARCIA SILVA	5,000.00	0.00	0.00	0.00	5,000.00	0.00
JESUS FERNANDO HEREDIA	3,250.01	0.00	0.00	0.00	3,250.01	0.00
J JESUS SOSA LARIOS	3,750.00	0.00	0.00	0.00	3,750.00	0.00
MA DOLORES RUIZ PEREZ	3,749.00	0.00	0.00	0.00	3,749.00	0.00
MA DE LOURDES POLANCO GONZALEZ	4,000.00	0.00	0.00	0.00	4,000.00	0.00
PEDRO CARDENAS CERVANTES	2,500.00	0.00	0.00	0.00	2,500.00	0.00
ISAIAS PRADO SILVA	4,000.00	0.00	0.00	0.00	4,000.00	0.00
MA MAGDALENA MOPRENO	2,500.00	0.00	0.00	0.00	2,500.00	0.00




**MUNICIPIO DE COQUIMATLAN, COL.**  
**Sistema Integral de Contabilidad Gubernamental**  
**ANALISIS DE SALDOS CONTABLES**  
**DEL 1 DE FEBRERO AL 28 DE FEBRERO DE 2022**

Descripción	Saldo Anterior		Movimientos		Saldo Actual		Haber
	Debe	Haber	Debe	Haber	Debe	Haber	
FIDELINA LEMUS GONZALEZ	5,000.00	0.00	0.00	0.00	5,000.00	0.00	0.00
MA DEL REFUGIO VILLASEÑOR	4,500.00	0.00	0.00	0.00	4,500.00	0.00	0.00
LEONARDO GONZAGA BALTAZAR	3,000.00	0.00	0.00	0.00	3,000.00	0.00	0.00
GABRIEL MAGAÑA	10,000.00	0.00	0.00	0.00	10,000.00	0.00	0.00
ELIZABETH JACOBO PEREZ	5,000.00	0.00	0.00	0.00	5,000.00	0.00	0.00
<b>INGRESOS POR RECUPERAR A CORTO PLAZO</b>	<b>1,000,000.00</b>	<b>0.00</b>	<b>0.00</b>	<b>0.00</b>	<b>1,000,000.00</b>	<b>0.00</b>	<b>0.00</b>
<b>INGRESOS DEVENGADOS POR PARTICIPACIONES Y APORTACIONES FEDERALES</b>	<b>1,000,000.00</b>	<b>0.00</b>	<b>0.00</b>	<b>0.00</b>	<b>1,000,000.00</b>	<b>0.00</b>	<b>0.00</b>
<b>CONVENIOS</b>	<b>1,000,000.00</b>	<b>0.00</b>	<b>0.00</b>	<b>0.00</b>	<b>1,000,000.00</b>	<b>0.00</b>	<b>0.00</b>
<b>APOYOS EXTRAORDINARIOS</b>	<b>1,000,000.00</b>	<b>0.00</b>	<b>0.00</b>	<b>0.00</b>	<b>1,000,000.00</b>	<b>0.00</b>	<b>0.00</b>
APOYOS EXTRAORDINARIOS DE GOBIERNO DEL ESTADO	1,000,000.00	0.00	0.00	0.00	1,000,000.00	0.00	0.00
<b>DEUDORES POR ANTICIPOS DE TESORERIA A CORTO PLAZO</b>	<b>38,104.82</b>	<b>0.00</b>	<b>28,162.89</b>	<b>17,880.89</b>	<b>48,386.82</b>	<b>0.00</b>	<b>0.00</b>
<b>DEUDORES POR FONDOS REVOLVENTES</b>	<b>38,104.82</b>	<b>0.00</b>	<b>28,162.89</b>	<b>17,880.89</b>	<b>48,386.82</b>	<b>0.00</b>	<b>0.00</b>
<b>PRESIDENCIA MUNICIPAL</b>	<b>0.00</b>	<b>10,892.93</b>	<b>0.00</b>	<b>0.00</b>	<b>0.00</b>	<b>10,892.93</b>	<b>0.00</b>
PRECIADO BEAS ENRIQUE	0.00	6.00	0.00	0.00	6.00	0.00	6.00
SALVADOR FUENTES PEDROZA	710.00	0.00	0.00	0.00	710.00	0.00	0.00
PIZANO PEREZ MAYRA CITLALI	0.00	10,357.34	0.00	0.00	0.00	10,357.34	0.00
EUGENIA MARGARITA JIMENEZ COBIAN	0.00	109.59	0.00	0.00	0.00	109.59	0.00
JOSE GUADALUPE BENAVIDES FLORIAN	0.00	1,130.00	0.00	0.00	0.00	1,130.00	0.00
<b>OFICIALÍA MAYOR</b>	<b>41,159.17</b>	<b>0.00</b>	<b>28,162.89</b>	<b>17,880.89</b>	<b>51,441.17</b>	<b>0.00</b>	<b>0.00</b>
SERGIO HERNANDEZ TORRES	26.21	0.00	0.00	0.00	26.21	0.00	0.00
MONICA LIZETTE GUTIERREZ MENDOZA	6,277.41	0.00	0.00	0.00	6,277.41	0.00	0.00
PEDRO SALOME GALARZA FLORES	0.00	10,000.00	0.00	0.00	0.00	10,000.00	0.00
VERONICA CALVARIO MONTAÑO	4,990.00	0.00	0.00	0.00	4,990.00	0.00	0.00
ENRIQUE ALEJANDRO PRECIADO URISTA	500.00	0.00	0.00	0.00	500.00	0.00	0.00
ARTURO SERAFIN HERNANDEZ SANTANA	500.00	0.00	0.00	0.00	500.00	0.00	0.00
WILBALDO EPTACIO GUTIERREZ DUEÑAS	35,000.00	0.00	0.00	0.00	35,000.00	0.00	0.00
FRANCISCO ANDRADE SANCHEZ	0.00	5,389.24	0.00	0.00	0.00	5,389.24	0.00
JOSE MANUEL SANCHEZ VAZQUEZ	0.00	0.46	0.00	0.00	0.00	0.46	0.00
DIAZ DECENA AARON SINAI	8,962.00	0.00	18,540.89	17,880.89	9,622.00	0.00	0.00
LEONOR ALCARAZ MANZO	293.25	0.00	9,622.00	0.00	9,915.25	0.00	0.00
<b>TESORERIA MUNICIPAL</b>	<b>12,659.75</b>	<b>0.00</b>	<b>0.00</b>	<b>0.00</b>	<b>12,659.75</b>	<b>0.00</b>	<b>0.00</b>
DELGADO RAMIREZ JACQUELINE	0.00	0.10	0.00	0.00	0.00	0.10	0.00
FLORA MIREYA UREÑA JARA	3,000.00	0.00	0.00	0.00	3,000.00	0.00	0.00
JESUS LOPEZ GARCIA	5,000.00	0.00	0.00	0.00	5,000.00	0.00	0.00




MUNICIPIO DE COQUIMATLAN, COL.  
Sistema Integral de Contabilidad Gubernamental  
ANALISIS DE SALDOS CONTABLES  
DEL 1 DE FEBRERO AL 28 DE FEBRERO DE 2022

Descripción	Saldo Anterior		Movimientos		Saldo Actual	
	Debe	Haber	Debe	Haber	Debe	Haber
ENRIQUE FIGUEROA FAJARDO	0.00	0.15	0.00	0.00	0.00	0.15
ESTEBAN AVALOS VAZQUEZ	4,660.00	0.00	0.00	0.00	4,660.00	0.00
<b>DEPENDENCIAS SERVICIOS PÚBLICOS</b>	<b>110.35</b>	<b>0.00</b>	<b>0.00</b>	<b>0.00</b>	<b>110.35</b>	<b>0.00</b>
ROGELIO RAMIREZ ARIAS	110.35	0.00	0.00	0.00	110.35	0.00
<b>DEPENDENCIAS OBRAS PÚBLICAS Y/O DESARROLLO URBANO</b>	<b>0.00</b>	<b>4,931.52</b>	<b>0.00</b>	<b>0.00</b>	<b>0.00</b>	<b>4,931.52</b>
SERGIO ALEJANDRO POLANCO CABELLOS	0.00	4,931.52	0.00	0.00	0.00	4,931.52
<b>PRESTAMOS OTORGADOS A CORTO PLAZO</b>	<b>17,155,308.72</b>	<b>0.00</b>	<b>0.00</b>	<b>70,667.68</b>	<b>17,084,641.04</b>	<b>0.00</b>
<b>PRÉSTAMOS AL SECTOR PÚBLICO</b>	<b>17,155,308.72</b>	<b>0.00</b>	<b>0.00</b>	<b>70,667.68</b>	<b>17,084,641.04</b>	<b>0.00</b>
<b>PRÉSTAMOS PARA ENTIDADES DE LA ADMINISTRACIÓN PARAMUNICIPAL</b>	<b>17,155,308.72</b>	<b>0.00</b>	<b>0.00</b>	<b>70,667.68</b>	<b>17,084,641.04</b>	<b>0.00</b>
COMISION DE AGUA POTABLE	17,087,955.72	0.00	0.00	70,667.68	17,017,288.04	0.00
SAT	67,353.00	0.00	0.00	0.00	67,353.00	0.00
<b>DERECHOS A RECIBIR BIENES O SERVICIOS</b>	<b>2,122,470.53</b>	<b>0.00</b>	<b>0.00</b>	<b>0.00</b>	<b>2,122,470.53</b>	<b>0.00</b>
<b>ANTICIPO A PROVEEDORES POR ADQUISICIÓN DE BIENES Y PRESTACIÓN DE SERVICIOS A CORTO PLAZO</b>	<b>1,580,768.40</b>	<b>0.00</b>	<b>0.00</b>	<b>0.00</b>	<b>1,580,768.40</b>	<b>0.00</b>
<b>ANTICIPO A PROVEEDORES POR ADQUISICIÓN DE BIENES DE CONSUMO</b>	<b>1,369,993.93</b>	<b>0.00</b>	<b>0.00</b>	<b>0.00</b>	<b>1,369,993.93</b>	<b>0.00</b>
OMETEOTL LEON URIBE CASTILLO	150,000.00	0.00	0.00	0.00	150,000.00	0.00
SIRIA SARAI ESPINOSA OSEGUERA	278,920.13	0.00	0.00	0.00	278,920.13	0.00
RAFAEL MENDOZA GODINEZ	16,000.00	0.00	0.00	0.00	16,000.00	0.00
PLASENCIA ACUEDUCTO SA DE CV	6,370.00	0.00	0.00	0.00	6,370.00	0.00
FLORENCIO MENDEZ GUTIERREZ	5,000.00	0.00	0.00	0.00	5,000.00	0.00
MA. CARMEN RAMIREZ BARRERA	35,825.00	0.00	0.00	0.00	35,825.00	0.00
NETZAHUALCOYOTL AMEZCUA RENTERIA	24,000.00	0.00	0.00	0.00	24,000.00	0.00
JAVIER GONZALEZ CHAVEZ	47,425.30	0.00	0.00	0.00	47,425.30	0.00
CARLOS MUÑOZ DEL RIO	38,999.86	0.00	0.00	0.00	38,999.86	0.00
PEDRO MICHEL COBIAN	16,109.00	0.00	0.00	0.00	16,109.00	0.00
PLAYERAS Y CAMISAS DE COLIMA S. DE R.L. DE C.V.	162,946.72	0.00	0.00	0.00	162,946.72	0.00
FLORENCIO LARIOS GAYTAN S.A DE C.V.	10,000.00	0.00	0.00	0.00	10,000.00	0.00
BOGAR GERZAIN VALDOVINOS GIL	0.00	0.20	0.00	0.00	0.00	0.20
ERNESTO RAMOS LOPEZ	2,250.00	0.00	0.00	0.00	2,250.00	0.00
FERNANDO ORTIZ PEREZ	6,090.00	0.00	0.00	0.00	6,090.00	0.00
STAR PUBLICIDAD E IMPRESION, S.A. DE C.V.	24,630.28	0.00	0.00	0.00	24,630.28	0.00
JUAN GABRIEL NUÑEZ BAUTISTA	67,312.00	0.00	0.00	0.00	67,312.00	0.00
JOSE TORRES GARCIA	0.00	18,532.16	0.00	0.00	0.00	18,532.16
MACIAS JORGE ALEJANDRO	4,000.00	0.00	0.00	0.00	4,000.00	0.00




**MUNICIPIO DE COQUIMATLAN, COL.**  
Sistema Integral de Contabilidad Gubernamental  
**ANALISIS DE SALDOS CONTABLES**  
**DEL 1 DE FEBRERO AL 28 DE FEBRERO DE 2022**

Descripción	Saldo Anterior		Movimientos		Saldo Actual	
	Debe	Haber	Debe	Haber	Debe	Haber
JORGE MANUEL PADILLA CONTRERAS	228,072.00	0.00	0.00	0.00	228,072.00	0.00
YOLANDA JIMENEZ VIDRIO	30,000.00	0.00	0.00	0.00	30,000.00	0.00
LUIS FRANCISCO LOPEZ MONTAÑO	10,000.00	0.00	0.00	0.00	10,000.00	0.00
CRISTINA GUERRERO GALLEGOS	1,276.00	0.00	0.00	0.00	1,276.00	0.00
J. JESUS GONZALEZ HERNANDEZ	14,500.00	0.00	0.00	0.00	14,500.00	0.00
EDGAR OCTAVIO GONZALEZ MEDINA	208,800.00	0.00	0.00	0.00	208,800.00	0.00
<b>ANTICIPO A PROVEEDORES POR PRESTACIÓN DE SERVICIOS</b>	<b>210,774.47</b>	<b>0.00</b>	<b>0.00</b>	<b>0.00</b>	<b>210,774.47</b>	<b>0.00</b>
ENRIQUE ALEJANDRO PRECIADO URISTA	86,428.47	0.00	0.00	0.00	86,428.47	0.00
GUILHERMO NAVARRO OCHOA	30,000.00	0.00	0.00	0.00	30,000.00	0.00
MENESES FLORES FELIPE	30,000.00	0.00	0.00	0.00	30,000.00	0.00
LUIS ALFONSO MACIAS ZEPEDA	10,000.00	0.00	0.00	0.00	10,000.00	0.00
CORPORATIVO ELECTRICO TAPATIO	54,346.00	0.00	0.00	0.00	54,346.00	0.00
<b>ANTICIPO A CONTRATISTAS POR OBRAS PÚBLICAS A CORTO PLAZO</b>	<b>541,702.13</b>	<b>0.00</b>	<b>0.00</b>	<b>0.00</b>	<b>541,702.13</b>	<b>0.00</b>
<b>ANTICIPOS A CONTRATISTAS DE OBRA PÚBLICA POR EJERCICIO FISCAL</b>	<b>89,809.56</b>	<b>0.00</b>	<b>0.00</b>	<b>0.00</b>	<b>89,809.56</b>	<b>0.00</b>
<b>ANTICIPOS EJERCICIO FISCAL 2012</b>	<b>89,809.56</b>	<b>0.00</b>	<b>0.00</b>	<b>0.00</b>	<b>89,809.56</b>	<b>0.00</b>
<b>ANTICIPOS A CONTRATISTAS DE OBRA PÚBLICA CON RECURSOS FAISM</b>	<b>56,889.99</b>	<b>0.00</b>	<b>0.00</b>	<b>0.00</b>	<b>56,889.99</b>	<b>0.00</b>
GILDARDO ALVAREZ PULIDO	50,000.00	0.00	0.00	0.00	50,000.00	0.00
CASTILLO TRINIDAD Y ASOCIADOS S.A DE C.V.	0.00	0.01	0.00	0.00	0.00	0.01
FRANCISCO VEGA CARRILLO	6,890.00	0.00	0.00	0.00	6,890.00	0.00
<b>ANTICIPOS A CONTRATISTAS DE OBRA PÚBLICA CON RECURSOS TRANSFERIDOS DE PROGRAMA 3X1 PARA MIGRANTES</b>	<b>32,919.57</b>	<b>0.00</b>	<b>0.00</b>	<b>0.00</b>	<b>32,919.57</b>	<b>0.00</b>
GILDARDO ALVAREZ PULIDO	13,919.57	0.00	0.00	0.00	13,919.57	0.00
CONSTRUCCION Y MANTENIMIENTO EMACOL S.C.	19,000.00	0.00	0.00	0.00	19,000.00	0.00
SIGPOT	451,892.57	0.00	0.00	0.00	451,892.57	0.00
<b>ACTIVO NO CIRCULANTE</b>	<b>181,194,470.41</b>	<b>0.00</b>	<b>0.00</b>	<b>0.00</b>	<b>181,194,470.41</b>	<b>0.00</b>
<b>BIENES INMUEBLES, INFRAESTRUCTURA Y CONSTRUCCIONES EN PROCESO</b>	<b>163,298,227.96</b>	<b>0.00</b>	<b>0.00</b>	<b>0.00</b>	<b>163,298,227.96</b>	<b>0.00</b>
<b>VIVIENDAS</b>	<b>6,624,464.03</b>	<b>0.00</b>	<b>0.00</b>	<b>0.00</b>	<b>6,624,464.03</b>	<b>0.00</b>
VIVIENDAS EN ZONAS MARGINADAS	4,174,464.03	0.00	0.00	0.00	4,174,464.03	0.00
OTRAS VIVIENDAS PARA FINES DEL ENTE PÚBLICO	2,450,000.00	0.00	0.00	0.00	2,450,000.00	0.00
<b>EDIFICIOS NO HABITACIONALES</b>	<b>10,694,900.32</b>	<b>0.00</b>	<b>0.00</b>	<b>0.00</b>	<b>10,694,900.32</b>	<b>0.00</b>
UNIDADES DEPORTIVAS, PARQUES Y JARDINES	10,706,239.72	0.00	0.00	0.00	10,706,239.72	0.00
ESTACIONAMIENTOS Y APARCADEROS	0.00	11,339.40	0.00	0.00	0.00	11,339.40




**MUNICIPIO DE COQUIMATLAN, COL.**  
Sistema Integral de Contabilidad Gubernamental  
**ANÁLISIS DE SALDOS CONTABLES**  
**DEL 1 DE FEBRERO AL 28 DE FEBRERO DE 2022**

Descripción	Saldo Anterior		Movimientos		Saldo Actual	
	Debe	Haber	Debe	Haber	Debe	Haber
<b>CONSTRUCCIONES EN PROCESO EN BIENES DE DOMINIO PÚBLICO</b>	<b>126,737,520.39</b>	<b>0.00</b>	<b>0.00</b>	<b>0.00</b>	<b>126,737,520.39</b>	<b>0.00</b>
<b>EDIFICACIÓN HABITACIONAL EN PROCESO</b>	<b>9,716,103.46</b>	<b>0.00</b>	<b>0.00</b>	<b>0.00</b>	<b>9,716,103.46</b>	<b>0.00</b>
AMPLIACION DE VIVIENDA	9,716,103.46	0.00	0.00	0.00	9,716,103.46	0.00
<b>EDIFICACIÓN NO HABITACIONAL EN PROCESO</b>	<b>17,878,414.85</b>	<b>0.00</b>	<b>0.00</b>	<b>0.00</b>	<b>17,878,414.85</b>	<b>0.00</b>
UNIDADES DEPORTIVAS, PARQUES Y JARDINES	10,340,057.19	0.00	0.00	0.00	10,340,057.19	0.00
EDIFICIOS PARA RECREACIÓN, ESPECTÁCULOS Y DE CONVIVENCIA SOCIAL EN ESPACIOS PÚBLICOS	7,538,357.66	0.00	0.00	0.00	7,538,357.66	0.00
<b>CONSTRUCCIÓN DE OBRAS PARA EL ABASTECIMIENTO DE AGUA, PETRÓLEO, GAS, ELECTRICIDAD Y TELECOMUNICACIONES EN PROCESO</b>	<b>13,151,450.27</b>	<b>0.00</b>	<b>0.00</b>	<b>0.00</b>	<b>13,151,450.27</b>	<b>0.00</b>
CONSTRUCCIÓN DE OBRAS PARA EL ABASTECIMIENTO DE AGUA	13,151,450.27	0.00	0.00	0.00	13,151,450.27	0.00
<b>DIVISIÓN DE TERRENOS Y CONSTRUCCIÓN DE OBRAS DE URBANIZACIÓN EN PROCESO</b>	<b>73,411,069.79</b>	<b>0.00</b>	<b>0.00</b>	<b>0.00</b>	<b>73,411,069.79</b>	<b>0.00</b>
CONSTRUCCIÓN DE BARDAS PERIMETRALES PARA LA DIVISIÓN DE TERRENOS	131,652.17	0.00	0.00	0.00	131,652.17	0.00
CONSTRUCCIÓN DE OBRAS DE VIALIDADES	912,739.19	0.00	0.00	0.00	912,739.19	0.00
CONSTRUCCIÓN DE OBRAS DE DRENAJE Y ALCANTARILLADO	12,034,126.94	0.00	0.00	0.00	12,034,126.94	0.00
CONSTRUCCIÓN DE OBRAS DE BANQUETAS, RAMPAS Y MACHUELOS	1,026,741.91	0.00	0.00	0.00	1,026,741.91	0.00
CONSTRUCCIÓN DE OBRAS DE ALUMBRADO PÚBLICO	14,907,085.94	0.00	0.00	0.00	14,907,085.94	0.00
CONSTRUCCIÓN DE OBRAS DE PASOS PEATONALES, PUENTES Y SIMILARES	2,582,683.86	0.00	0.00	0.00	2,582,683.86	0.00
CONSTRUCCIÓN DE OTRAS OBRAS DE URBANIZACIÓN	41,816,039.78	0.00	0.00	0.00	41,816,039.78	0.00
<b>CONSTRUCCIÓN DE VÍAS DE COMUNICACIÓN EN PROCESO</b>	<b>803,649.24</b>	<b>0.00</b>	<b>0.00</b>	<b>0.00</b>	<b>803,649.24</b>	<b>0.00</b>
CONSTRUCCIÓN DE CAMINOS RURALES	803,649.24	0.00	0.00	0.00	803,649.24	0.00
<b>OTRAS CONSTRUCCIONES DE INGENIERÍA CIVIL U OBRA PESADA EN PROCESO</b>	<b>7,410,135.56</b>	<b>0.00</b>	<b>0.00</b>	<b>0.00</b>	<b>7,410,135.56</b>	<b>0.00</b>
OTRAS CONSTRUCCIONES EN PROCESO	7,410,135.56	0.00	0.00	0.00	7,410,135.56	0.00
<b>INSTALACIONES Y EQUIPAMIENTO EN CONSTRUCCIONES EN PROCESO</b>	<b>3,278,011.84</b>	<b>0.00</b>	<b>0.00</b>	<b>0.00</b>	<b>3,278,011.84</b>	<b>0.00</b>
VIVIENDAS EN ZONAS MARGINADAS	349,999.84	0.00	0.00	0.00	349,999.84	0.00
CONSTRUCCIÓN DE OBRAS DE DRENAJE Y ALCANTARILLADO	1,009,683.46	0.00	0.00	0.00	1,009,683.46	0.00
CONSTRUCCIÓN DE OBRAS DE ALUMBRADO PÚBLICO	1,918,328.54	0.00	0.00	0.00	1,918,328.54	0.00



**MUNICIPIO DE COQUIMATLAN, COL.**  
Sistema Integral de Contabilidad Gubernamental  
**ANÁLISIS DE SALDOS CONTABLES**  
**DEL 1 DE FEBRERO AL 28 DE FEBRERO DE 2022**


Descripción	Saldo Anterior		Movimientos		Saldo Actual	
	Debe	Haber	Debe	Haber	Debe	Haber
<b>TRABAJOS DE ACABADOS EN EDIFICACIONES Y OTROS TRABAJOS ESPECIALIZADOS EN PROCESO</b>	<b>1,088,685.38</b>	<b>0.00</b>	<b>0.00</b>	<b>0.00</b>	<b>1,088,685.38</b>	<b>0.00</b>
CONSTRUCCIÓN DE OTRAS OBRAS DE URBANIZACIÓN	1,088,685.38	0.00	0.00	0.00	1,088,685.38	0.00
<b>CONSTRUCCIONES EN PROCESO EN BIENES PROPIOS</b>	<b>19,241,343.22</b>	<b>0.00</b>	<b>0.00</b>	<b>0.00</b>	<b>19,241,343.22</b>	<b>0.00</b>
<b>DIVISIÓN DE TERRENOS Y CONSTRUCCIÓN DE OBRAS DE URBANIZACIÓN EN PROCESO</b>	<b>448,485.30</b>	<b>0.00</b>	<b>0.00</b>	<b>0.00</b>	<b>448,485.30</b>	<b>0.00</b>
CONSTRUCCIÓN DE OBRAS DE ALUMBRADO PÚBLICO	102,416.12	0.00	0.00	0.00	102,416.12	0.00
CONSTRUCCIÓN DE OTRAS OBRAS DE URBANIZACIÓN	346,069.18	0.00	0.00	0.00	346,069.18	0.00
<b>OTRAS CONSTRUCCIONES DE INGENIERÍA CIVIL U OBRA PESADA EN PROCESO</b>	<b>4,894,008.45</b>	<b>0.00</b>	<b>0.00</b>	<b>0.00</b>	<b>4,894,008.45</b>	<b>0.00</b>
OTRAS CONSTRUCCIONES EN PROCESO	4,894,008.45	0.00	0.00	0.00	4,894,008.45	0.00
<b>INSTALACIONES Y EQUIPAMIENTO EN CONSTRUCCIONES EN PROCESO</b>	<b>357,567.56</b>	<b>0.00</b>	<b>0.00</b>	<b>0.00</b>	<b>357,567.56</b>	<b>0.00</b>
EDIFICIOS PARA OFICINAS ADMINISTRATIVAS Y DE SERVICIOS AL PÚBLICO	200,395.00	0.00	0.00	0.00	200,395.00	0.00
OTRAS CONSTRUCCIONES EN PROCESO	157,172.56	0.00	0.00	0.00	157,172.56	0.00
<b>TRABAJOS DE ACABADOS EN EDIFICACIONES Y OTROS TRABAJOS ESPECIALIZADOS EN PROCESO</b>	<b>13,541,281.91</b>	<b>0.00</b>	<b>0.00</b>	<b>0.00</b>	<b>13,541,281.91</b>	<b>0.00</b>
CONSTRUCCIÓN DE OTRAS OBRAS DE URBANIZACIÓN	13,541,281.91	0.00	0.00	0.00	13,541,281.91	0.00
<b>BIENES MUEBLES</b>	<b>17,196,987.57</b>	<b>0.00</b>	<b>0.00</b>	<b>0.00</b>	<b>17,196,987.57</b>	<b>0.00</b>
<b>MOBILIARIO Y EQUIPO DE ADMINISTRACIÓN</b>	<b>14,860,590.11</b>	<b>0.00</b>	<b>0.00</b>	<b>0.00</b>	<b>14,860,590.11</b>	<b>0.00</b>
MUEBLES DE OFICINA Y ESTANTERÍA	39,510.01	0.00	0.00	0.00	39,510.01	0.00
EQUIPO DE CÓMPUTO Y DE TECNOLOGÍAS DE LA INFORMACIÓN	77,608.64	0.00	0.00	0.00	77,608.64	0.00
OTROS MOBILIARIOS Y EQUIPOS DE ADMINISTRACIÓN	3,090,352.23	0.00	0.00	0.00	3,090,352.23	0.00
BIENES DE INVENTARIO SALDOS INICIALES	9,727,501.22	0.00	0.00	0.00	9,727,501.22	0.00
12 ESCRITORIOS DE 1.2 X .60 X .75 (9 CEREZO Y 3 CHOCOLATES)	17,956.80	0.00	0.00	0.00	17,956.80	0.00
8 MESAS PARA COMPUTADORAS DE .6 X .40 X 75 COLOR CEREZO	5,382.40	0.00	0.00	0.00	5,382.40	0.00
7 MESAS PAR AIMPRESORAS DE .6 X .40 X .75 COLOR NEGRO	4,790.80	0.00	0.00	0.00	4,790.80	0.00
3 ARCHIVEROS DE 3 GAVETAS COLOR CEREZO CON NEGRO	8,630.40	0.00	0.00	0.00	8,630.40	0.00
37 SILLAS DE VISTA COLOR CAFE NEGRO BITONADO	11,803.00	0.00	0.00	0.00	11,803.00	0.00
12 SILLAS SECRETARIALES CON BRAZO COLOR NEGRO	13,858.75	0.00	0.00	0.00	13,858.75	0.00
12 SILLON SEMI EJECUTIVO COLOR NEGRO	14,343.17	0.00	0.00	0.00	14,343.17	0.00
6 CONJUNTO DANES COLOR CHOCOLATE	79,448.40	0.00	0.00	0.00	79,448.40	0.00
1 MOSTRADOR DE 2.4 X .60 X 1.10 COLOR CHOCOLATE	8,676.80	0.00	0.00	0.00	8,676.80	0.00



MUNICIPIO DE COQUIMATLAN, COL.  
Sistema Integral de Contabilidad Gubernamental  
ANALISIS DE SALDOS CONTABLES  
DEL 1 DE FEBRERO AL 28 DE FEBRERO DE 2022


Descripción	Saldo Anterior		Movimientos		Saldo Actual	
	Debe	Haber	Debe	Haber	Debe	Haber
1 CAJONERA TRIPLE COLOR CHOCOLATE	1,496.40	0.00	0.00	0.00	1,496.40	0.00
2 MODULOS EN I DE 1.40 X 1.60 X .60 X .45 X .75 COLOR CEREZO	2,934.80	0.00	0.00	0.00	2,934.80	0.00
2 LATERALES CON CAJONERAS COLOR CEREZO CON NEGRO	2,760.80	0.00	0.00	0.00	2,760.80	0.00
1 LIBRERO DE .86 X .40 X 1.90	3,306.00	0.00	0.00	0.00	3,306.00	0.00
1 MODULO DE 2.00 X 2.00 X 1.60 X .40 X .75 COLOR CEREZO CON NEGRO	6,820.80	0.00	0.00	0.00	6,820.80	0.00
2 LIBREROS DE 1.00 X .40 X 1.20 CON PUERTAS COLOR CEREZO/NEGRO	8,584.00	0.00	0.00	0.00	8,584.00	0.00
3 LIBRESOS DE 2.40X.40X1.14 CON ENTREPAÑOS Y PUESTAS	16,356.00	0.00	0.00	0.00	16,356.00	0.00
1 LIBRESO DE 2.40 X .40 X .86 CON ENTREPAÑOS Y PUESTAS	4,616.80	0.00	0.00	0.00	4,616.80	0.00
1 MODULO DE RECEPCION DE 7.40X.60X1.10 CON REPISA	11,414.40	0.00	0.00	0.00	11,414.40	0.00
5 PORTA TECLADO DESLIZABLE COLOR CEREZO CON NEGRO	1,682.00	0.00	0.00	0.00	1,682.00	0.00
5 PORTA CPU MOVILCOLOR CEREZO CON NEGRO	1,566.00	0.00	0.00	0.00	1,566.00	0.00
5 CAJONERA UN CAJON LAPICERO Y UNO DE ARCHIVO	3,648.20	0.00	0.00	0.00	3,648.20	0.00
1 MEZA PARA IMPRESORA DE 1.00X.50X.75 CEREZO CON NEGRO	1,148.40	0.00	0.00	0.00	1,148.40	0.00
1 MESA DE JUNATS DE 1.60X.80X.75 COLOR CHOCOLATE	1,728.40	0.00	0.00	0.00	1,728.40	0.00
1 LIBRERO DE 1.40X.40X2.00 CON PUERTAS COLOR CHOCOLATE	9,744.00	0.00	0.00	0.00	9,744.00	0.00
1 LIBRERO DE 1.70X.40X2 CON PUETAS COLOR CHOCOLATE	8,584.00	0.00	0.00	0.00	8,584.00	0.00
6 SILLAS DE VISTA COLOR CAFE NEGRO BITONADO	3,062.40	0.00	0.00	0.00	3,062.40	0.00
1 MESA DE CENTRO DE .80X.40X.55 COLOR CHOCOLATE	719.20	0.00	0.00	0.00	719.20	0.00
10 SILLONES CH-100 COLOR NEGRO CROMADOS	33,524.00	0.00	0.00	0.00	33,524.00	0.00
1 SILLON OHE-205 CROMADO COLOR NEGRO	6,262.84	0.00	0.00	0.00	6,262.84	0.00
1 MESA DE JUNATS EN FORMA DE U DE 5.00X.60X.75	11,576.80	0.00	0.00	0.00	11,576.80	0.00
2 LIBREROS DE .65X.40X.90 CON PUERTAS COLOR CHOCOLATE	14,414.16	0.00	0.00	0.00	14,414.16	0.00
1 ESCRITORIO DE 2.40X.80X.75 CON CAJONERA Y LATERAL CON CAJONERA	18,700.94	0.00	0.00	0.00	18,700.94	0.00
1 MESA DE CENTRO CON CRISTAL DE .80X.40X.55 COLOR CHOCOLATE	1,532.86	0.00	0.00	0.00	1,532.86	0.00






MUNICIPIO DE COQUIMATLAN, COL.  
Sistema Integral de Contabilidad Gubernamental  
ANALISIS DE SALDOS CONTABLES  
DEL 1 DE FEBRERO AL 28 DE FEBRERO DE 2022

Descripción	Saldo Anterior		Movimientos		Saldo Actual	
	Debe	Haber	Debe	Haber	Debe	Haber
2 MESA ESQUINERA DE 60X60 CON CRISTAL COLOR CHOCOLATE	2,737.60	0.00	0.00	0.00	2,737.60	0.00
1 GAVETA COLGANTE DE 1.00X.40X.40 COLOR CEREZO CON NEGRO	2,030.00	0.00	0.00	0.00	2,030.00	0.00
1 MUEBLE PARA RED DE .86X.40X1.80 CON PATAS COLOR CREZO	4,292.00	0.00	0.00	0.00	4,292.00	0.00
1 ESCRITORIO DE 1.50X.60X.75 CON LATERAL DE 1.10X.45X.75 Y LIBRERO	6,878.80	0.00	0.00	0.00	6,878.80	0.00
3 CUBIERTAS DE ESCRITORIO DE 1.80X.75 DE 28 MM COLOR CHOCOLATE	3,584.40	0.00	0.00	0.00	3,584.40	0.00
3 PUENTES DE .90X.40 CON PORTA TECLADO	3,375.60	0.00	0.00	0.00	3,375.60	0.00
1 GAVETA COLGANTE DE 1.20X.40X.40 CONTRAS PUERTAS	1,914.00	0.00	0.00	0.00	1,914.00	0.00
1 LIBRERO DE 1.10X.40X1.82 CON PUERTAS COLOR CHOCOLATE	4,628.40	0.00	0.00	0.00	4,628.40	0.00
1 MESA DE .70X.40X.72 CON ENTREPAÑO Y RODAJAS	800.40	0.00	0.00	0.00	800.40	0.00
1 MESA DE .70X.40X.75 CON ENTREPAÑOS Y NIVELADORES	754.00	0.00	0.00	0.00	754.00	0.00
1 MUEBLE TIPO GAVETA PARA COCINETA DE 1.76X.40X.60 CON PUERTAS COLOR CHOCOLATE	2,894.20	0.00	0.00	0.00	2,894.20	0.00
1 MUEBLE APARENTE DE 2.05X.60X.83 PARA COCINETA COLOR CHOCOLATE	2,424.40	0.00	0.00	0.00	2,424.40	0.00
1 MUEBLE TIPO GAVETA COLGANTE DE 1.47X.63X.60 CON PUERTAS COLOR CHOCOLATE	4,123.80	0.00	0.00	0.00	4,123.80	0.00
1 MUEBLE APARENTE DE 1.47X.63X93 CON PUERTAS COLOR CHOCOLATE	3,027.60	0.00	0.00	0.00	3,027.60	0.00
1 NICHOPARA BANDERA DE TRES NIVELES COLOR CHOCOLATE	2,668.00	0.00	0.00	0.00	2,668.00	0.00
1 MESA DE CENTRO DE .80X.80 CON CRISTAL COLOR CHOCOLATE	2,367.56	0.00	0.00	0.00	2,367.56	0.00
1 CUBIERTA DE CRISTAL DE 1.90X.80	807.36	0.00	0.00	0.00	807.36	0.00
1 CUBIERTA DE CRISTAL DE 1.55X.40	330.60	0.00	0.00	0.00	330.60	0.00
1 CUBIERTA DE CRISTAL DE 2.10X.40	451.22	0.00	0.00	0.00	451.22	0.00
1 STAND DE PASTICO CORRUGADO 100% POLIPROPILENO	3,543.80	0.00	0.00	0.00	3,543.80	0.00
1 SALA MOD MANCHESTER 3-2-1	9,350.00	0.00	0.00	0.00	9,350.00	0.00
1 RP-8010-IV SILLON EJEC. RESP. ALTO INORY MEC KNEE-TIL	6,495.77	0.00	0.00	0.00	6,495.77	0.00
2 OHV-54 SILLON DE VISTA CALEA IVORY	3,245.68	0.00	0.00	0.00	3,245.68	0.00
2 PODADORAS MURRAY 6.5HP BOLSA 22 LL 44	11,999.99	0.00	0.00	0.00	11,999.99	0.00




MUNICIPIO DE COQUIMATLAN, COL.  
Sistema Integral de Contabilidad Gubernamental  
ANALISIS DE SALDOS CONTABLES  
DEL 1 DE FEBRERO AL 28 DE FEBRERO DE 2022

Descripción	Saldo Anterior		Movimientos		Saldo Actual	
	Debe	Haber	Debe	Haber	Debe	Haber
1 IMPRESORA MULTIFUNCIONAL HP F3050	1,200.00	0.00	0.00	0.00	1,200.00	0.00
1 ESTUFA ACROS MOD AFT1800T	4,593.01	0.00	0.00	0.00	4,593.01	0.00
1 BASCULA CON ESTIRAMIENTO CAMRY	4,749.97	0.00	0.00	0.00	4,749.97	0.00
13 BASCULA DE PUISO SENCILLA CAMRY	8,840.05	0.00	0.00	0.00	8,840.05	0.00
2 SET BAUNOMENTRO CON ESTETOSCOPIO DUPLEX LUMED	1,409.99	0.00	0.00	0.00	1,409.99	0.00
13 RADIOGRABADORA SONY MOD.CFD-RG880CP	51,350.11	0.00	0.00	0.00	51,350.11	0.00
1 REPRODUCTOR DE VIDEO SONY XGA VPL-EX100	7,500.00	0.00	0.00	0.00	7,500.00	0.00
1 LAPTOP SONY VPCYB35AL/S,PLATA	7,769.99	0.00	0.00	0.00	7,769.99	0.00
1 CAMARA DIGITAL SONY W570	9,928.95	0.00	0.00	0.00	9,928.95	0.00
1 MESA DE MAYO,CROMADA.DE 1.20X80MTS.	3,364.00	0.00	0.00	0.00	3,364.00	0.00
1 PORTAFOLIO PARA LA COMPUTADORA SONY VPCEK20ALW BLANCA	710.00	0.00	0.00	0.00	710.00	0.00
1 MEMORIA USB KINGSTON 16 GB	350.00	0.00	0.00	0.00	350.00	0.00
1 MEMORIA DE 16 GB SD PARA CAMARA SONY MOD.DSCW570	700.00	0.00	0.00	0.00	700.00	0.00
1 BOCINAS PARA COMPUTADORA ACTEK SERIE 370	600.00	0.00	0.00	0.00	600.00	0.00
1 LECTOR DE MEMORIA CON ENTRADA ESB	150.00	0.00	0.00	0.00	150.00	0.00
3 LICUADORA PROCTOR SILEX MOD. 53171R 3 VEL	2,367.06	0.00	0.00	0.00	2,367.06	0.00
4 VAPORERAS DE ACERO VASCONIA	2,640.02	0.00	0.00	0.00	2,640.02	0.00
5 CUCHARON PARA AGUA VASCONIA	399.91	0.00	0.00	0.00	399.91	0.00
1 SILLA SECRETARIAL MOD-E-20 NEGRO	785.00	0.00	0.00	0.00	785.00	0.00
3 SILLAS SECRETARIALES COLOR VINO	1,397.25	0.00	0.00	0.00	1,397.25	0.00
2 SILLAS SECRETARIALES ERGONOMICO	1,999.85	0.00	0.00	0.00	1,999.85	0.00
2 SILLA JIFA DE VISITANTE	598.00	0.00	0.00	0.00	598.00	0.00
ESCALERA EXTENSION 494-28ESC.8.54 MTS.	2,116.00	0.00	0.00	0.00	2,116.00	0.00
8 COMPUTADORAS MARCA HP MS230LA 2GB	87,447.02	0.00	0.00	0.00	87,447.02	0.00
PORTATIL EEE PC 1001PXD-EM17	4,599.99	0.00	0.00	0.00	4,599.99	0.00
CAMARA CLEAR SHORT 30	247.02	0.00	0.00	0.00	247.02	0.00
PORTACAMARA	25.00	0.00	0.00	0.00	25.00	0.00
MOTOBOMBA CENTRIFUGA HORIZONTAL MARCA EVANS MODELO 4HME0200A	3,880.00	0.00	0.00	0.00	3,880.00	0.00
AIRE ACONDICIONADO TIPO MINI SPLIT	48,394.04	0.00	0.00	0.00	48,394.04	0.00
GATO DE PATIN 3 TONELADAS TORIN	2,400.00	0.00	0.00	0.00	2,400.00	0.00
EQUIPO KENWOOD MODELO TX 2302K, VHF , 16 CANALES, 5 WATTS	8,725.21	0.00	0.00	0.00	8,725.21	0.00
MOTOBOMBA 1" KOSHIN 1.5 HP	4,200.00	0.00	0.00	0.00	4,200.00	0.00
DESBROZADORA HUSQVARNA MODELO 345FR 45.7 CC	69,045.01	0.00	0.00	0.00	69,045.01	0.00




**MUNICIPIO DE COQUIMATLAN, COL.**  
**Sistema Integral de Contabilidad Gubernamental**  
**ANÁLISIS DE SALDOS CONTABLES**  
**DEL 1 DE FEBRERO AL 28 DE FEBRERO DE 2022**

Descripción	Saldo Anterior		Movimientos		Saldo Actual	
	Debe	Haber	Debe	Haber	Debe	Haber
PODADORA MTD 6.25 HP 21 CON BOLSA 3 EN 1	5,999.99	0.00	0.00	0.00	5,999.99	0.00
TRACTOR HUSQVARNA 23HP KOHLER 46	54,900.00	0.00	0.00	0.00	54,900.00	0.00
RADIO KENWOOD TK2302 S-8102888	5,800.00	0.00	0.00	0.00	5,800.00	0.00
TELEFONO UNILINEA KY TS 5500	930.00	0.00	0.00	0.00	930.00	0.00
VEHICULO TOYOTA HILUX DOB. CAB SR MODELO 2014 (3)	746,068.98	0.00	0.00	0.00	746,068.98	0.00
SEIS COMPUTADORAS ARMADAS	65,417.04	0.00	0.00	0.00	65,417.04	0.00
DOS MULTIFUNCIONAL LASER BROTHER MFC-8710DW	12,191.60	0.00	0.00	0.00	12,191.60	0.00
IMPRESORA EPSON L 120	2,290.00	0.00	0.00	0.00	2,290.00	0.00
LAP TOP BUNDLE NANI4	48,099.59	0.00	0.00	0.00	48,099.59	0.00
IMPRESORA HP DESIGNJET	87,114.46	0.00	0.00	0.00	87,114.46	0.00
REGULADOR DE VOLTAJE 300	1,450.00	0.00	0.00	0.00	1,450.00	0.00
NO BREAK SMART BIT	8,004.00	0.00	0.00	0.00	8,004.00	0.00
1 EQUIPO DE COMPUTO PORCESADOR INTEL 21.5 P	8,305.00	0.00	0.00	0.00	8,305.00	0.00
2 EQUIPO DE COMPUTO PROCESADOR INTEL 23 PL	19,540.00	0.00	0.00	0.00	19,540.00	0.00
8 EQUIPO COMPUTO PROCESADOR INTEL 21.5 P	74,800.00	0.00	0.00	0.00	74,800.00	0.00
1 EQUIPO DE COMPUTO PROCESADOR 15 4460	14,425.00	0.00	0.00	0.00	14,425.00	0.00
<b>MOBILIARIO Y EQUIPO EDUCACIONAL Y RECREATIVO</b>	<b>963,788.00</b>	<b>0.00</b>	<b>0.00</b>	<b>0.00</b>	<b>963,788.00</b>	<b>0.00</b>
OTRO MOBILIARIO Y EQUIPO EDUCACIONAL Y RECREATIVO	963,788.00	0.00	0.00	0.00	963,788.00	0.00
<b>EQUIPO DE DEFENSA Y SEGURIDAD</b>	<b>1,372,609.46</b>	<b>0.00</b>	<b>0.00</b>	<b>0.00</b>	<b>1,372,609.46</b>	<b>0.00</b>
OTROS BIENES MUEBLES PARA LA DEFENSA Y SEGURIDAD	1,372,609.46	0.00	0.00	0.00	1,372,609.46	0.00
<b>ACTIVOS DIFERIDOS</b>	<b>699,254.88</b>	<b>0.00</b>	<b>0.00</b>	<b>0.00</b>	<b>699,254.88</b>	<b>0.00</b>
<b>ESTUDIOS, FORMULACIÓN Y EVALUACIÓN DE PROYECTOS</b>	<b>699,254.88</b>	<b>0.00</b>	<b>0.00</b>	<b>0.00</b>	<b>699,254.88</b>	<b>0.00</b>
ESTUDIOS, FORMULACIÓN Y EVALUACIÓN DE PROYECTOS ESTRATEGICOS	699,254.88	0.00	0.00	0.00	699,254.88	0.00
<b>PASIVO</b>						
<b>PASIVO CIRCULANTE</b>						
CUENTAS POR PAGAR A CORTO PLAZO	0.00	54,990,066.58	9,083,510.77	7,226,203.94	0.00	53,132,759.75
SERVICIOS PERSONALES POR PAGAR A CORTO PLAZO	0.00	47,898,624.47	9,083,510.77	7,226,203.94	0.00	46,041,317.64
POR EL DEVENGO DE LA NÓMINA DEL PERSONAL DE CARÁCTER PERMANENTE	0.00	40,812,121.15	9,021,045.89	7,226,203.94	0.00	39,017,279.20
PERSONAL DE BASE SINDICALIZADO	0.00	13,231,391.78	4,679,192.44	4,137,735.32	0.00	12,689,934.66
MA. DOLORES MENDEZ BENITEZ	0.00	12,239,909.32	3,468,357.99	3,321,996.30	0.00	12,093,547.63
<b>PERSONAL DE BASE SINDICALIZADO</b>	<b>0.00</b>	<b>51,628.52</b>	<b>91,780.51</b>	<b>91,780.51</b>	<b>0.00</b>	<b>51,628.52</b>
MA. DOLORES MENDEZ BENITEZ	0.00	2,993.17	0.00	0.00	0.00	2,993.17




MUNICIPIO DE COQUIMATLAN, COL.  
Sistema Integral de Contabilidad Gubernamental  
ANALISIS DE SALDOS CONTABLES  
DEL 1 DE FEBRERO AL 28 DE FEBRERO DE 2022

Descripción	Saldo Anterior		Movimientos		Saldo Actual	
	Debe	Haber	Debe	Haber	Debe	Haber
SILVIA MEJIA NAVARRO	0.00	7,432.79	0.00	0.00	0.00	7,432.79
MARISOL DELGADO FRANCO	0.00	0.89	0.00	0.00	0.00	0.89
MARIBEL DELGADO FRANCO	0.00	0.89	0.00	0.00	0.00	0.89
ROGELIO BRUST VIRGEN	0.00	0.00	4,023.43	4,023.43	0.00	0.00
DORA BELINDA BENAVIDES RAMOS	0.00	0.89	0.00	0.00	0.00	0.89
ESPINOZA TORRES CANDELARIO	0.00	8,860.72	0.00	0.00	0.00	8,860.72
ENRIQUE ALEJANDRO PRECIADO URISTA	0.00	5,446.07	0.00	0.00	0.00	5,446.07
ARTURO SERAFIN HERNANDEZ SANTANA	0.00	0.00	1,866.38	1,866.38	0.00	0.00
ENRIQUE GALVAN CASTELLANOS	1,525.23	0.00	0.00	0.00	1,525.23	0.00
ANA MARIBEL RAMIREZ ROSALES	0.00	0.00	1,867.04	1,867.04	0.00	0.00
MA. DEL ROSARIO SOTO RODRIGUEZ	0.00	9,823.64	16,047.71	16,047.71	0.00	9,823.64
GUTIERREZ LOPEZ J. GUADALUPE	0.00	4,575.68	0.00	0.00	0.00	4,575.68
JUAN VAZQUEZ TEODORO	3,187.20	0.00	0.00	0.00	3,187.20	0.00
J. GUADALUPE LOPEZ MOJICA	11,026.55	0.00	0.00	0.00	11,026.55	0.00
SIMON MUÑIZ MARTINEZ	0.00	0.00	4,093.54	4,093.54	0.00	0.00
CHRISTIAN JOEL MUÑIZ DELGADO	0.00	10,000.00	0.00	0.00	0.00	10,000.00
LEON RINCON GUILLERMO	0.00	0.00	2,562.73	2,562.73	0.00	0.00
AURORA MONTES MICHEL	0.00	0.00	1,051.20	1,051.20	0.00	0.00
NESTOR LOPEZ GONZALEZ	0.00	0.00	20,000.00	20,000.00	0.00	0.00
ANA SUGHEY LOPEZ SANTOYO	0.00	0.00	1,467.16	1,467.16	0.00	0.00
LIDIA ALEJANDRA LOPEZ TRUJILLO	0.00	0.00	1,504.61	1,504.61	0.00	0.00
JOSE ANTONIO GUZMAN ZUÑIGA	0.00	0.00	20,000.00	20,000.00	0.00	0.00
RAFAEL GALVAN CASTELLANOS	0.00	352.06	0.00	0.00	0.00	352.06
MANUEL CONTRERAS JIMENEZ	0.00	0.00	2,543.21	2,543.21	0.00	0.00
ANTONIO CERVANTES CAZARES	0.00	0.00	6,540.55	6,540.55	0.00	0.00
LIVIER SANTANA COBIAN	0.00	0.00	4,554.79	4,554.79	0.00	0.00
GLORIA MELCHOR FLORES	0.00	0.00	2,090.82	2,090.82	0.00	0.00
FRANCISCO ANDRADE VENEGAS	0.00	4,575.68	0.00	0.00	0.00	4,575.68
OCHOA GUTIERREZ OSWALDO MANUEL	0.00	0.00	1,567.34	1,567.34	0.00	0.00
DORA LILIA GUTIERREZ ALVARADO	0.00	16,094.70	0.00	0.00	0.00	16,094.70
JUAN JESUS LOPEZ AGUILAR	2,789.68	0.00	0.00	0.00	2,789.68	0.00
<b>PERSONAL DE BASE</b>	<b>2,485.21</b>	<b>0.00</b>	<b>0.00</b>	<b>0.00</b>	<b>2,485.21</b>	<b>0.00</b>
SILVIA OLAGUE CARRASCO	2,485.21	0.00	0.00	0.00	2,485.21	0.00
<b>PERSONAL DE CONFIANZA Y FUNCIONARIOS</b>	<b>0.00</b>	<b>2,641,139.79</b>	<b>219,728.92</b>	<b>73,367.23</b>	<b>0.00</b>	<b>2,494,778.10</b>
ANTONIO PEREZ ALCALA	300.00	0.00	0.00	0.00	300.00	0.00
ROBERTO MORALES CONTRERAS	0.00	1,598.09	0.00	0.00	0.00	1,598.09
ADAME GUTIERREZ MA. GUADALUPE	0.00	11,056.43	31,494.15	20,417.72	20.00	0.00




**MUNICIPIO DE COQUIMATLAN, COL.**  
**Sistema Integral de Contabilidad Gubernamental**  
**ANALISIS DE SALDOS CONTABLES**  
**DEL 1 DE FEBRERO AL 28 DE FEBRERO DE 2022**

Descripción	Saldo Anterior		Movimientos		Saldo Actual	
	Debe	Haber	Debe	Haber	Debe	Haber
H. AYUNTAMIENTO DE COQUIMATLAN, COLIMA	406,745.48	0.00	0.00	0.00	406,745.48	0.00
MA. CARMEN VARGAS CALVARIO	0.00	4,422.78	0.00	0.00	0.00	4,422.78
YOLANDA JIMENEZ VIDRIO	0.00	295,030.00	0.00	0.00	0.00	295,030.00
GUTIERREZ MORALES MARCELINO	0.00	20,028.00	0.00	0.00	0.00	20,028.00
ROBERTO GEORGE GALLARDO	0.00	7,500.00	3,000.00	3,000.00	0.00	7,500.00
JOSE JUAN MICHEL RAMIREZ	0.00	2,957.90	0.00	0.00	0.00	2,957.90
J. JESUS RODRIGUEZ RUIZ	0.00	1,500.00	0.00	0.00	0.00	1,500.00
MANZO PEREZ PABLO JAVIER	24,682.52	0.00	0.00	0.00	24,682.52	0.00
MICHEL RAMOS RAMON ALEJANDRO	0.00	12,000.00	0.00	0.00	0.00	12,000.00
MA. CARMEN ESPINDOLA IBARRA	0.00	1,140.00	0.00	0.00	0.00	1,140.00
LEOBARDO SANDOVAL GONZALEZ	0.00	16,671.37	0.00	0.00	0.00	16,671.37
JOSE ALFREDO GUTIERREZ COBARRUBIAS	0.00	1,140.00	0.00	0.00	0.00	1,140.00
JOSE DE JESUS LOPEZ DIAZ	0.00	1,140.00	0.00	0.00	0.00	1,140.00
MARTHA LAURA ORTEGA DELGADO	0.00	250.47	0.00	0.00	0.00	250.47
MAGALLAN RAMIREZ SANDRA	0.00	10.12	0.00	0.00	0.00	10.12
GUSTAVO OROZCO REYES	0.00	2,500.00	0.00	0.00	0.00	2,500.00
RUVALCABA VEGA MIRNA LORENA	0.00	2,132.00	0.00	0.00	0.00	2,132.00
CRUZ NAVARRO RAFAEL	0.00	36,000.00	0.00	0.00	0.00	36,000.00
JOSE LUIS FRANCO TOPETE	410.52	0.00	0.00	0.00	410.52	0.00
LUIS MIGUEL CASTELLANOS VALENCIA	0.00	12,333.32	0.00	0.00	0.00	12,333.32
WILIBALDO EPITACIO GUTIERREZ DUEÑAS	0.00	162.14	0.00	0.00	0.00	162.14
EDIVALDO ROSALES RICARTE	0.00	12,600.00	5,077.16	5,077.16	0.00	12,600.00
FERNANDO CARRILLO ZAMBRANO	0.00	3,800.00	0.00	0.00	0.00	3,800.00
JOSE ANTONIO ALCARAZ ROBLES	0.00	21,919.51	0.00	0.00	0.00	21,919.51
EUGENIA MARGARITA JIMENEZ COBIAN	0.00	8,866.35	0.00	0.00	0.00	8,866.35
BEATRIZ ADRIANA RAMIREZ PADILLA	328.00	0.00	0.00	0.00	328.00	0.00
ARMANDO POLANCO PEREZ	0.00	5,000.00	0.00	0.00	0.00	5,000.00
AMED JASAM TOSCANO LARIOS	0.00	105,000.00	0.00	0.00	0.00	105,000.00
MONICA LIZETTE GUTIERREZ MENDOZA	0.00	31,237.87	0.00	0.00	0.00	31,237.87
JOSE MANUEL GARCIA CHAVEZ	0.00	7,157.38	0.00	0.00	0.00	7,157.38
JORGE RIOS GUZMAN	0.00	3,617.21	0.00	0.00	0.00	3,617.21
NORBERTO ESCAREÑO AVIÑA	0.00	18,396.97	0.00	0.00	0.00	18,396.97
JOSE MERCADO PLASCENCIA	3,967.79	0.00	0.00	0.00	3,967.79	0.00
GONZALO JUAREZ HERNANDEZ	0.00	10,428.83	0.00	0.00	0.00	10,428.83
JAIME OROZCO CALVARIO	0.00	19,790.00	0.00	0.00	0.00	19,790.00
ENRIQUE CORTES GARCIA	0.00	19,760.00	0.00	0.00	0.00	19,760.00
OSCAR ORTIZ PADILLA	0.00	294,029.50	65,205.14	0.00	0.00	228,824.36




MUNICIPIO DE COQUIMATLAN, COL.  
Sistema Integral de Contabilidad Gubernamental  
ANÁLISIS DE SALDOS CONTABLES  
DEL 1 DE FEBRERO AL 28 DE FEBRERO DE 2022

Descripción	Saldo Anterior		Movimientos		Saldo Actual	
	Debe	Haber	Debe	Haber	Debe	Haber
SERGIO OCHOA MARTINEZ	0.00	1,000.00	0.00	0.00	0.00	1,000.00
MANUEL PIZANO RAMOS	290.33	0.00	0.00	0.00	290.33	0.00
JOSE DE JESUS MEJIA QUIROZ	0.00	8,360.00	0.00	0.00	0.00	8,360.00
MARGARITO MARTINEZ AYALA	7,000.00	0.00	0.00	0.00	7,000.00	0.00
SALVADOR FUENTES PEDROZA	0.00	0.50	0.00	0.00	0.00	0.50
VICTOR MANUEL CALVARIO MONTAÑO	0.00	31,262.58	0.00	0.00	0.00	31,262.58
ERIKA ALEJANDRINA TEJEDA AGUILAR	0.00	31,600.00	0.00	0.00	0.00	31,600.00
LEONOR ALCARAZ MANZO	0.00	10,800.00	0.00	0.00	0.00	10,800.00
RAMIRO TOSCANO SANCHEZ	0.00	35,776.68	0.00	0.00	0.00	35,776.68
RAUL JUAREZ FLORIAN	0.00	1,928.00	0.00	0.00	0.00	1,928.00
LARIOS ORTEGA PEDRO	0.00	138,626.05	0.00	0.00	0.00	138,626.05
JOSE GUADALUPE BENAVIDES FLORIAN	0.00	1,082.11	0.00	0.00	0.00	1,082.11
ANGELICA CELESTE MONTAÑO GARCÍA	0.00	16,583.33	0.00	0.00	0.00	16,583.33
RUBEN DIAZ FARIAS	0.00	3,000.00	0.00	0.00	0.00	3,000.00
SERGIO JESUS OCHOA MARTINEZ	0.00	4,166.35	0.00	0.00	0.00	4,166.35
JOSE APOLINAR SANCHEZ VARGAS	0.00	19,272.87	0.00	0.00	0.00	19,272.87
ERIKA ALEJANDRINA TEJEDA AGUILAR	3,600.00	0.00	0.00	0.00	3,600.00	0.00
JOSE GUADALUPE BENAVIDES FLORIAN	6,547.70	0.00	0.00	0.00	6,547.70	0.00
CONRADO VAZQUEZ NAVARRO	0.00	3,617.21	0.00	0.00	0.00	3,617.21
ORTEGA VILLASEÑOR JOSE LUCAS	0.00	13,730.74	0.00	0.00	0.00	13,730.74
JOSE ROSARIO GALARZA FLORES	2,000.00	0.00	0.00	0.00	2,000.00	0.00
RAUL PULIDO JUAREZ	0.00	4,572.19	0.00	0.00	0.00	4,572.19
JORGE FABIAN DE LA MORA TORRES	0.00	21,811.45	0.00	0.00	0.00	21,811.45
J. JESUS BARAJAS	0.00	3,617.21	0.00	0.00	0.00	3,617.21
RUIZ GEORGE LUIS ENRIQUE	0.00	15,847.05	0.00	0.00	0.00	15,847.05
JOSE LUIS CONTRERAS DE JESUS	0.00	1,875.48	0.00	0.00	0.00	1,875.48
GLORIA MARINA ESPINOZA GOMEZ	0.00	6,170.00	0.00	0.00	0.00	6,170.00
ENRIQUE LÓPEZ OCHOA	0.00	1,140.00	0.00	0.00	0.00	1,140.00
JUAN FRANCISCO PEREZ GALLARDO	0.00	5,676.62	0.00	0.00	0.00	5,676.62
HERNANDEZ BELTRAN MARIA LOURDES	0.00	750.00	0.00	0.00	0.00	750.00
VELASCO LARIOS ABRAHAM ALEJANDRO	0.00	750.00	0.00	0.00	0.00	750.00
JOSE ESPIRIDION SANDOVAL TADEO	0.00	624.29	0.00	0.00	0.00	624.29
FERNANDO VILLAVICENCIO LUGO	0.00	114,535.00	0.00	0.00	0.00	114,535.00
MARIA DE LOURDES HERNÁNDEZ BELTRAN	0.00	3,900.00	0.00	0.00	0.00	3,900.00
JORGE LUNA BERNABÉ	0.00	24,337.98	0.00	0.00	0.00	24,337.98
JOSE REMIGIO JUAREZ LEON	0.00	10,557.00	0.00	0.00	0.00	10,557.00
JAIME USIEL VALENCIA HERNÁNDEZ	0.00	3,317.21	0.00	0.00	0.00	3,317.21



MUNICIPIO DE COQUIMATLAN, COL.  
Sistema Integral de Contabilidad Gubernamental  
ANALISIS DE SALDOS CONTABLES  
DEL 1 DE FEBRERO AL 28 DE FEBRERO DE 2022


Descripción	Saldo Anterior		Movimientos		Saldo Actual	
	Debe	Haber	Debe	Haber	Debe	Haber
ALEJANDRO CEBALLOS QUIROZ	0.00	8,646.50	0.00	0.00	0.00	8,646.50
ENRIQUE GÓMEZ LÓPEZ	0.00	3,695.00	0.00	0.00	0.00	3,695.00
MARCO ANTONIO ESPÍRITU ISORDIA	0.00	9,224.21	0.00	0.00	0.00	9,224.21
MA. GUADALUPE GUTIÉRREZ NAVARRO	1,569.45	0.00	0.00	0.00	1,569.45	0.00
JESÚS ADÁN NAVARRO GARCÍA	0.00	6,000.00	0.00	0.00	0.00	6,000.00
NICASIO GARCÍA ROSALES	0.00	9,492.00	0.00	0.00	0.00	9,492.00
ALCARAZ FLORES VÍCTOR MANUEL	0.00	3,600.00	0.00	0.00	0.00	3,600.00
ALEJANDRO CAMARENA VENTURA	0.00	14,000.00	0.00	0.00	0.00	14,000.00
CELINA ORTEGA SOLANO	3,983.85	0.00	0.00	0.00	3,983.85	0.00
JUDITH GUADALUPE DUARTE SÁNCHEZ	0.00	750.00	0.00	0.00	0.00	750.00
BERENICE RÍOS AREVALOS	0.00	31,779.09	0.00	0.00	0.00	31,779.09
SILVESTRE VERDUZCO CORONA	0.00	8,400.00	0.00	0.00	0.00	8,400.00
JOSE LUIS MORFIN MATA	0.00	6,187.50	0.00	0.00	0.00	6,187.50
MARIA ALCAZAR CRUZ	0.00	300.00	0.00	0.00	0.00	300.00
SILVIA JANET CONTRERAS SEGOBIANO	0.00	6,756.52	0.00	0.00	0.00	6,756.52
ERIKA GUADALUPE ORDÁZ PLOÑEDA	12,544.04	0.00	0.00	0.00	12,544.04	0.00
ANDRES ALBERTO OROZCO LARIOS	0.00	4,222.19	0.00	0.00	0.00	4,222.19
ANDRES ALBERTO OROZCO LARIOS	0.00	175.00	0.00	0.00	0.00	175.00
EDUARDO DE LA MORA HERRERA	0.00	3,617.21	0.00	0.00	0.00	3,617.21
JOSE NUÑEZ FIGUEROA	0.00	6,435.48	0.00	0.00	0.00	6,435.48
FLORENCIO LARIOS GAYTAN S.A DE C.V.	0.00	4,564.00	0.00	0.00	0.00	4,564.00
MIGUEL ANGEL VAZQUEZ QUEVEDO	0.00	3,900.00	0.00	0.00	0.00	3,900.00
JHONATHAN JOHEL ZULUAGA ORTIZ	0.00	2,000.00	0.00	0.00	0.00	2,000.00
VICTORIA HERNANDEZ GARCIA	0.00	4,000.00	0.00	0.00	0.00	4,000.00
JESUS OROZCO MORENO	0.00	35,294.48	0.00	0.00	0.00	35,294.48
VIRGINA MATA ROMERO	0.00	1,500.00	0.00	0.00	0.00	1,500.00
CAIN HERIBERTO DIAZ MORFIN	0.00	4,000.00	0.00	0.00	0.00	4,000.00
MARIA DE LOS ANGELES RUIZ RICO	0.00	6,600.00	0.00	0.00	0.00	6,600.00
J. GUADALUPE SALAZAR MARTINEZ	0.00	703.59	0.00	0.00	0.00	703.59
MARCO ANTONIO PADILLA AVILA	0.00	300.00	0.00	0.00	0.00	300.00
MARIA DE LOS ANGELES BARBOSA MARIA	0.00	4,000.00	0.00	0.00	0.00	4,000.00
SILVA BARAJAS BENJAMIN	0.00	1,000.00	0.00	0.00	0.00	1,000.00
ALEJANDRO LINO MICHEL	0.00	550.00	0.00	0.00	0.00	550.00
MARIA SUAREZ CORTEZ	0.00	2,000.00	0.00	0.00	0.00	2,000.00
FRANCISCO VEGA CARRILLO	0.00	5,752.10	0.00	0.00	0.00	5,752.10
SIRIA SARAI ESPINOSA OSEGUERA	132,756.60	0.00	0.00	0.00	132,756.60	0.00
SILVESTRE BERNAL PULIDO	0.00	22,480.00	0.00	0.00	0.00	22,480.00



MUNICIPIO DE COQUIMATLAN, COL.  
Sistema Integral de Contabilidad Gubernamental  
ANALISIS DE SALDOS CONTABLES  
DEL 1 DE FEBRERO AL 28 DE FEBRERO DE 2022

Descripción	Saldo Anterior		Movimientos		Saldo Actual	
	Debe	Haber	Debe	Haber	Debe	Haber
JUAN PABLO OCHOA SAHAGUN	0.00	500.00	0.00	0.00	0.00	500.00
OSCAR IVAN OCHOA SAHAGUN	0.00	29,100.59	0.00	0.00	0.00	29,100.59
JESUS ADIN VALENCIA RAMIREZ	0.00	16,000.00	0.00	0.00	0.00	16,000.00
ALVA PAPELERIA, S.A. DE C.V.	0.00	243.48	0.00	0.00	0.00	243.48
MIREYA UREÑA MUÑOZ	0.00	44,000.00	0.00	0.00	0.00	44,000.00
EDGAR ENRIQUE GOMEZ LOPEZ	0.00	14,423.47	0.00	0.00	0.00	14,423.47
AGUSTIN PERIANZA ZAVALA	0.00	321,673.16	69,668.63	0.00	0.00	252,004.53
CONTRERAS CARDENAS CHRISTIAN DIONISIO	0.00	9,750.00	0.00	0.00	0.00	9,750.00
CESAR ROBLES MORENO	0.00	2,000.00	0.00	0.00	0.00	2,000.00
RAFAEL REMDON GARCIA	0.00	3,516.15	0.00	0.00	0.00	3,516.15
IGNACIO PEREZ MARTINEZ	0.00	3,617.21	0.00	0.00	0.00	3,617.21
GONZALEZ GUZMAN MONTSERRAT	0.00	131.87	0.00	0.00	0.00	131.87
RODRIGUEZ CABELLOS OMAR ALEJANDRO	0.00	2,528.09	0.00	0.00	0.00	2,528.09
ADRIAN VEGA MARTINEZ	0.00	5,289.07	0.00	0.00	0.00	5,289.07
ADAN NIESTAS ESPINOZA	0.00	34,363.50	0.00	0.00	0.00	34,363.50
MIGUEL ANGEL VIZCAINO GONZALEZ	0.00	15,671.37	0.00	0.00	0.00	15,671.37
SERGIO RODRIGUEZ ROSALES	0.00	4,617.21	0.00	0.00	0.00	4,617.21
PEDRO VALENZUELA CERON	0.00	11,855.22	0.00	0.00	0.00	11,855.22
CORTES POLANCO ERNESTO	0.00	2,200.00	0.00	0.00	0.00	2,200.00
CRUZ MAGAÑA EDSON FELIPE	0.00	2,000.00	0.00	0.00	0.00	2,000.00
RAQUEL PEREZ GARCIA	0.00	10,966.26	0.00	0.00	0.00	10,966.26
ELISA DECENA MENDEZ	0.00	3,355.57	0.00	0.00	0.00	3,355.57
SOCORRO GONZALEZ AVIÑA	0.00	0.00	3,678.82	0.00	0.00	0.00
EDGAR GUADALUPE GUERRERO ROSALES	0.00	8,298.62	0.00	0.00	0.00	8,298.62
MACEDONIO GUERRERO ROSALES	0.00	27,662.18	0.00	0.00	0.00	27,662.18
FRANCISCO ALEJANDRO GARCIA NAVARRO	0.00	5,930.72	0.00	0.00	0.00	5,930.72
MACIAS JORGE ALEJANDRO	0.00	34,772.28	0.00	0.00	0.00	34,772.28
LUIS ENRIQUE PUGA VIRGEN	0.00	2,000.00	0.00	0.00	0.00	2,000.00
EDUARDO HEREDIA ROJAS	0.00	12,092.08	0.00	0.00	0.00	12,092.08
HORACIO MONTES DE OCA LEON	0.00	3,816.15	0.00	0.00	0.00	3,816.15
NESTOR IVAN RAMIREZ MENDOZA	0.00	19,912.27	0.00	0.00	0.00	19,912.27
MARIO ALBERTO ALCARAZ GARCIA	0.00	28,073.67	25,100.94	0.00	0.00	27,662.18
PABLO FRANCISCO ARECHIGA OCHOA	0.00	3,816.15	0.00	0.00	0.00	3,816.15
MOISES CASTELLANO CASTREJON	0.00	12,666.35	0.00	0.00	0.00	12,666.35
RAQUEL MENDOZA LEON	0.00	11,855.22	0.00	0.00	0.00	11,855.22
BEATRIZ ADRIANA RAMIREZ PADILLA	0.00	9,881.86	0.00	0.00	0.00	9,881.86
PEDRO SALOME GALARZA FLORES	1,661.70	0.00	0.00	0.00	1,661.70	0.00






MUNICIPIO DE COQUIMATLAN, COL.  
Sistema Integral de Contabilidad Gubernamental  
ANALISIS DE SALDOS CONTABLES  
DEL 1 DE FEBRERO AL 28 DE FEBRERO DE 2022

Descripción	Saldo Anterior		Movimientos		Saldo Actual	
	Debe	Haber	Debe	Haber	Debe	Haber
FRANCISCO JAVIER GUTIERREZ NUÑEZ	0.00	2,375.00	0.00	0.00	0.00	2,375.00
ALEJANDRO RAMIREZ ROSITAS	0.00	1,740.00	0.00	0.00	0.00	1,740.00
JUAN DIEGO RODRIGUEZ MICHEL	0.00	3,500.00	0.00	0.00	0.00	3,500.00
JHORDAN GAUADALUPE LEON SANCHEZ	0.00	0.00	7,069.93	7,069.93	0.00	0.00
CRUZ MORAN EDGAR DANIEL	0.00	9,209.35	0.00	0.00	0.00	9,209.35
ALEJANDRA JANETH DE LA PAZ COBIAN	0.00	2,800.00	0.00	0.00	0.00	2,800.00
PEDRO DANIEL DIAZ GONZALEZ	0.00	3,516.15	0.00	0.00	0.00	3,516.15
PINEDA ZAMORA ADRIANA GUADALUPE	0.00	27,662.18	0.00	0.00	0.00	27,662.18
SANTANA YAÑEZ WILLIAM GIOVANNI	0.00	22,912.18	0.00	0.00	0.00	22,912.18
MA. FELIX AGUILAR CASTAÑEDA	0.00	4,000.00	0.00	0.00	0.00	4,000.00
ARTURO VAZQUEZ LANGARICA	10,189.83	0.00	0.00	0.00	10,189.83	0.00
PAUL AHUMADA ZEPEDA	0.00	7,000.00	0.00	0.00	0.00	7,000.00
JOSE IGNACIO GONZALEZ CARRILLO	0.00	5,059.37	0.00	0.00	0.00	5,059.37
JESUS IVAN MORENTIN BALLESTEROS	0.00	10,472.25	0.00	0.00	0.00	10,472.25
JOSE FRANCISCO LANDIN PIZANO	0.00	15,625.00	0.00	0.00	0.00	15,625.00
GABRIEL RANGEL MARTINEZ	0.00	7,270.34	0.00	0.00	0.00	7,270.34
CARLOS CHAVIRA GEORGE	0.00	4,711.45	0.00	0.00	0.00	4,711.45
NESTOR ARIEL CARDENAS BARRAGAN	3,000.00	0.00	0.00	0.00	3,000.00	0.00
MARIA ANGELICA PEREDIA HERNANDEZ	0.00	21,963.50	0.00	0.00	0.00	21,963.50
ESTEBAN AVALOS VAZQUEZ	0.00	9,482.00	0.00	0.00	0.00	9,482.00
JOSE ALFREDO MACIAS VILLATORO	0.00	15,890.08	0.00	0.00	0.00	15,890.08
CANDELARIA OROZCO ANAYA	0.00	4,425.00	0.00	0.00	0.00	4,425.00
JOEL CARRILLO BELTRAN	0.00	3,672.16	0.00	0.00	0.00	3,672.16
RUBEN CASTILLO ANGULO	0.00	28,662.18	0.00	0.00	0.00	28,662.18
JESUS MOJICA LOPEZ	0.00	4,000.00	0.00	0.00	0.00	4,000.00
FRANCISCO VAZQUEZ LANGARICA	0.00	43,547.23	0.00	0.00	0.00	43,547.23
JUAN HERIBERTO DELGADO LARIOS	4,336.69	0.00	0.00	0.00	4,336.69	0.00
JORGE ADALBERTO CALVARIO GUERRERO	0.00	4,000.00	0.00	0.00	0.00	4,000.00
J JESUS MEDINA SALCEDO	0.00	19,932.00	0.00	0.00	0.00	19,932.00
GIOVANNI ALEJANDRO ESTRADA ISLAS	0.00	38,053.80	0.00	0.00	0.00	38,053.80
ANDRES MARTINEZ SALINAS	0.00	3,325.00	0.00	0.00	0.00	3,325.00
ALVAREZ RICARDO GILBERTO	0.00	27,662.18	0.00	0.00	0.00	27,662.18
VAZQUEZ VAZQUEZ EFREN	0.00	9,705.22	0.00	0.00	0.00	9,705.22
SOFIA CANDELARIA LOPEZ SAUCEDO	0.00	8,361.00	0.00	0.00	0.00	8,361.00
J. JESUS VALDOVINOS SAHAGUN	0.00	31,478.33	0.00	0.00	0.00	31,478.33
MENDOZA RAMOS MARIO BALDEMAR	0.00	23,683.94	0.00	0.00	0.00	23,683.94
JACOBO FRANCISCO GERARDO	0.00	13,175.19	0.00	0.00	0.00	13,175.19




MUNICIPIO DE COQUIMATLAN, COL.  
Sistema Integral de Contabilidad Gubernamental  
ANALISIS DE SALDOS CONTABLES  
DEL 1 DE FEBRERO AL 28 DE FEBRERO DE 2022

Descripción	Saldo Anterior		Movimientos		Saldo Actual	
	Debe	Haber	Debe	Haber	Debe	Haber
TORRES PEREDIA EDUWIGES	0.00	11,855.22	0.00	0.00	0.00	11,855.22
LANDIN PIZANO AARON OSWALDO	0.00	11,855.22	0.00	0.00	0.00	11,855.22
DIAZ BENITEZ MAGDALENA ELIZABETH	0.00	27,662.18	0.00	0.00	0.00	27,662.18
JUAREZ GARCIA FRANCISCO	0.00	28,662.18	0.00	0.00	0.00	28,662.18
ANA KAREN MEJIA MARTINEZ	0.00	11,855.22	0.00	0.00	0.00	11,855.22
GUTIERREZ MARTINEZ EDGAR EDUARDO	0.00	24,035.50	0.00	0.00	0.00	24,035.50
AGUILAR RAMIREZ ERNESTO	0.00	27,662.18	0.00	0.00	0.00	27,662.18
GUTIERREZ ISORDIA GUILLERMO	0.00	8,215.04	0.00	0.00	0.00	8,215.04
SILVA CORTES RICARDO FRANCISCO	0.00	5,356.61	0.00	0.00	0.00	5,356.61
SAUL RAMOS HERNANDEZ	0.00	3,000.00	0.00	0.00	0.00	3,000.00
ANDRES CONCEPCION MILANES MADRIGAL	0.00	11,855.22	0.00	0.00	0.00	11,855.22
GUTIERREZ LOPEZ PEDRO CESAR	0.00	10,276.26	0.00	0.00	0.00	10,276.26
RICARDO GUERRERO MORALES	3,797.00	0.00	0.00	0.00	3,797.00	0.00
PIZANO PEREZ MAYRA CITLALI	0.00	3,248.03	0.00	0.00	0.00	3,248.03
ANTONIA MARTINEZ RAMIREZ	0.00	20,945.09	0.00	0.00	0.00	20,945.09
MARIA ELENA GARCIA CONTRERAS	0.00	1,900.00	0.00	0.00	0.00	1,900.00
MEDINA MONTAÑO JOSE LUIS	0.00	8,558.63	0.00	0.00	0.00	8,558.63
JUAN MIGUEL CASTILLO CRUZ	0.00	1,140.00	0.00	0.00	0.00	1,140.00
HECTOR MANUEL CISNEROS OLIVERA	0.00	1,875.48	0.00	0.00	0.00	1,875.48
GERMAN MALDONADO BAUTISTA	0.00	2,280.00	0.00	0.00	0.00	2,280.00
HERNANDO MAGAÑA MEZA	0.00	404.52	0.00	0.00	0.00	404.52
GABRIEL ALVAREZ MENDOZA	0.00	1,140.00	0.00	0.00	0.00	1,140.00
SARA OLIVIA MENDOZA	0.00	1,900.00	0.00	0.00	0.00	1,900.00
JUAN CARLOS PARTIDA VERA	0.00	20,877.50	0.00	0.00	0.00	20,877.50
EFRAIN ESPINOZA MENDOZA	0.00	2,161.26	0.00	0.00	0.00	2,161.26
GABRIEL GARCIA LOPEZ	0.00	2,932.02	0.00	0.00	0.00	2,932.02
MARIA PAULA MORENO OCHOA	0.00	4,000.00	0.00	0.00	0.00	4,000.00
GLORIA CAROLINA VILLASEÑOR OSORIO	0.00	0.00	5,668.08	0.00	5,668.08	0.00
CLAUDIA JANET ISLAS RESENDIZ	0.00	9,325.00	0.00	0.00	0.00	9,325.00
RAMIREZ FUENTES FERNANDO	0.00	20,000.00	0.00	0.00	0.00	20,000.00
ALAN FERNANDO CUEVA VEJAR	0.00	8,865.76	0.00	0.00	0.00	8,865.76
ARTURO RAMIREZ CRUZ	0.00	10,337.01	0.00	0.00	0.00	10,337.01
SARA OLIVA MENDOZA	0.00	3,800.00	0.00	0.00	0.00	3,800.00
JORGE JONATHAN MEJIA MARTINEZ	0.00	3,600.00	0.00	0.00	0.00	3,600.00
RINCON MARTINEZ MANUEL	0.00	10,360.89	0.00	0.00	0.00	10,360.89
HERNANDEZ LOPEZ LUIS ENRIQUE	0.00	9,602.12	0.00	0.00	0.00	9,602.12
ENRIQUE FIGUEROA FAJARDO	32,326.02	0.00	0.00	0.00	32,326.02	0.00




**MUNICIPIO DE COQUIMATLAN, COL.**  
 Sistema Integral de Contabilidad Gubernamental  
**ANALISIS DE SALDOS CONTABLES**  
**DEL 1 DE FEBRERO AL 28 DE FEBRERO DE 2022**

Descripción	Saldo Anterior		Movimientos		Saldo Actual	
	Debe	Haber	Debe	Haber	Debe	Haber
MANUEL MAGALLAN RINCON	0.00	5,670.00	0.00	0.00	0.00	5,670.00
AGUIRRE VERDUZCO IRMA	0.00	750.00	0.00	0.00	0.00	750.00
PINEDA DELGADO ADOLFO	0.00	5,663.07	0.00	0.00	0.00	5,663.07
MACIAS QUEVEDO JOSE CARLOS	1,020.00	0.00	0.00	0.00	1,020.00	0.00
DIAZ BENITEZ ERNESTO MANUEL	2,000.00	0.00	0.00	0.00	2,000.00	0.00
JESUS ENRIQUE OLIVA MENDOZA	1,900.00	0.00	0.00	0.00	1,900.00	0.00
MARIA EXIGUIA FRANCISCO SANDOVAL	2,850.00	0.00	0.00	0.00	2,850.00	0.00
ANGELA LOPEZ MANCILLA	0.00	8,194.17	0.00	0.00	0.00	8,194.17
MARIA CANDELARIA SUAREZ VARGAS	2,292.82	0.00	0.00	0.00	2,292.82	0.00
JUAN CARLOS NERI ROSALES	0.00	1,500.00	0.00	0.00	0.00	1,500.00
MARTHA ELENA ALCALA MACIAS	0.00	5,190.03	0.00	0.00	0.00	5,190.03
MARIANA CONTRERAS RAMOS	0.00	2,004.52	0.00	0.00	0.00	2,004.52
BAUDELIO RAMIREZ LOPEZ	0.00	404.52	0.00	0.00	0.00	404.52
SUSANA LETICIA HRNANDEZ RODRIGUEZ	0.00	404.52	0.00	0.00	0.00	404.52
BENJAMIN JURADO ORDAZ	0.00	404.52	0.00	0.00	0.00	404.52
NORMA ANGELICA CISNEROS OLIVERA	0.00	404.52	0.00	0.00	0.00	404.52
MARIA VAZQUEZ FIGUEROA	0.00	404.52	0.00	0.00	0.00	404.52
JOSE ALFREDO DIAZ ESPINOZA	0.00	3,727.70	0.00	0.00	0.00	3,727.70
HUMBERTO RAFAEL FIGUEROA CORTES	0.00	993.99	0.00	0.00	0.00	993.99
JOSE ENRIQUE GUILLEN LOPEZ	0.00	734.53	0.00	0.00	0.00	734.53
JESUS ARROYO CARDENAS	0.00	404.52	0.00	0.00	0.00	404.52
LUIS CONTRERAS RAMIREZ	0.00	2,000.00	0.00	0.00	0.00	2,000.00
MANUEL DENIZ RODRIGUEZ	0.00	2,000.00	0.00	0.00	0.00	2,000.00
ROSA ELIA RODRIGUEZ RICARDO	0.00	0.00	1,000.00	0.00	0.00	0.00
GUSTAVO CONTRERAS ANDRADE	0.00	30,000.00	0.00	0.00	0.00	30,000.00
CLAUDIA GUADALUPE CALVARIO CUEVAS	0.00	0.00	1,000.00	0.00	0.00	0.00
PEÑA ROSALES JOSE LUIS	0.00	0.00	1,766.07	0.00	0.00	0.00
<b>DIETAS DEL CABILDO</b>	<b>0.00</b>	<b>94,369.97</b>	<b>0.00</b>	<b>0.00</b>	<b>0.00</b>	<b>94,369.97</b>
SERGIO HERNANDEZ TORRES	0.00	57,075.41	0.00	0.00	0.00	57,075.41
LINO CASTELLANOS ORLANDO	0.00	17,189.88	0.00	0.00	0.00	17,189.88
PIZANO ANGUIANO J GUADALUPE	15,000.00	0.00	0.00	0.00	15,000.00	0.00
ROBERTO NAVARRO LOPEZ	0.00	5,000.00	0.00	0.00	0.00	5,000.00
MARIA GUADALUPE DIAZ OROZCO	0.00	8,843.78	0.00	0.00	0.00	8,843.78
ROBERTO ESPINOZA MORFIN	0.00	4,000.00	0.00	0.00	0.00	4,000.00
FELIPE DE JESUS MICHEL HERNANDEZ	0.00	7,685.90	0.00	0.00	0.00	7,685.90
PEREZ MEZA MAYRA ADRIANA	0.00	7,125.00	0.00	0.00	0.00	7,125.00
KARLA OSMARA MICHEL HERNANDEZ	0.00	1,500.00	0.00	0.00	0.00	1,500.00




MUNICIPIO DE COQUIMATLAN, COL.  
Sistema Integral de Contabilidad Gubernamental  
ANALISIS DE SALDOS CONTABLES  
DEL 1 DE FEBRERO AL 28 DE FEBRERO DE 2022

Descripción	Saldo Anterior		Movimientos		Saldo Actual	
	Debe	Haber	Debe	Haber	Debe	Haber
MARIA DOLORES OLIVARES MICHEL	0.00	950.00	0.00	0.00	0.00	950.00
<b>OTROS SERVICIOS PERSONALES PERMANENTES</b>	<b>0.00</b>	<b>32,492.24</b>	<b>0.00</b>	<b>0.00</b>	<b>0.00</b>	<b>32,492.24</b>
MA MERCEDES TOPETE CARBAJAL	0.00	32,492.24	0.00	0.00	0.00	32,492.24
<b>CUENTA CONTABLE DE PROVISIONAMIENTOS DE NOMINAS</b>	<b>0.00</b>	<b>9,422,764.01</b>	<b>3,156,848.56</b>	<b>3,156,848.56</b>	<b>0.00</b>	<b>9,422,764.01</b>
<b>CUENTA CONTABLE DE PROVISIONAMIENTO DE NOMINA</b>	<b>0.00</b>	<b>9,422,764.01</b>	<b>3,156,848.56</b>	<b>3,156,848.56</b>	<b>0.00</b>	<b>9,422,764.01</b>
NOMINA PERSONAL SINDICALIZADO	0.00	7,348,076.93	993,268.80	993,268.80	0.00	7,348,076.93
NOMINA PERSONAL SEGURIDAD PUBLICA	0.00	143,299.87	485,704.79	485,704.79	0.00	143,299.87
NOMINA PERSONAL DELEGACION	0.00	337,272.47	63,649.55	63,649.55	0.00	337,272.47
NOMINA PERSONAL REINSTALADOS	551,303.24	0.00	22,644.41	22,644.41	551,303.24	0.00
NOMINA PERSONAL CONFIANZA	0.00	445,955.50	617,669.31	617,669.31	0.00	445,955.50
NOMINA PERSONAL LISTA DE RAYA	0.00	8,839.25	53,130.16	53,130.16	0.00	8,839.25
NOMINA PERSONAL REINSTALADOS BASE	0.00	26,546.93	168,053.03	168,053.03	0.00	26,546.93
NOMINA PERSONAL CONTRATO	0.00	240,401.20	134,921.57	134,921.57	0.00	240,401.20
NOMINA PERSONAL SEGURIDAD PUBLICA CONTRATO	0.00	29,870.95	120,227.24	120,227.24	0.00	29,870.95
NOMINA COMISARIOS	0.00	0.00	17,600.00	17,600.00	0.00	0.00
NOMINA JUBILADOS	0.00	1,393,804.15	479,979.70	479,979.70	0.00	1,393,804.15
<b>POR EL DEVENGO DE LA NÓMINA DEL PERSONAL DE CARÁCTER EVENTUAL, DISTINTO A OBRA PUBLICA</b>	<b>0.00</b>	<b>91,008.21</b>	<b>6,607.42</b>	<b>6,607.42</b>	<b>0.00</b>	<b>91,008.21</b>
<b>PERSONAL DE CONTRATO POR TIEMPO DETERMINADO</b>	<b>0.00</b>	<b>91,008.21</b>	<b>6,607.42</b>	<b>6,607.42</b>	<b>0.00</b>	<b>91,008.21</b>
JOSE ERNESTO HERNANDEZ LARIOS	0.00	2,040.00	0.00	0.00	0.00	2,040.00
JUAN CARLOS CAMARENA CARRASCO	0.00	19,950.00	0.00	0.00	0.00	19,950.00
JOSE CARRILLO VIRGEN	0.00	29,925.00	0.00	0.00	0.00	29,925.00
LUIS MIGUEL JUAREZ CORTES	0.00	6,120.00	0.00	0.00	0.00	6,120.00
HUMBERTO GUERRERO MORALES	0.00	8,979.05	0.00	0.00	0.00	8,979.05
GOMEZ CRUZ JOSE ANTONIO	0.00	7,411.69	0.00	0.00	0.00	7,411.69
MILANES JUAREZ HECTOR	0.00	0.00	4,800.00	4,800.00	0.00	0.00
CAMARENA CARRAZCO RUBEN	0.00	12,935.20	0.00	0.00	0.00	12,935.20
CAMARENA TRUJILLO ERIKA MONSERRAT	2,371.89	0.00	0.00	0.00	2,371.89	0.00
GUERRERO MORALES ELPIDIA	3,797.00	0.00	0.00	0.00	3,797.00	0.00
MIGUEL ROSALES OCHOA	0.00	6,000.00	0.00	0.00	0.00	6,000.00
CLAUDIA VILLA RIVERA	0.00	3,816.16	0.00	0.00	0.00	3,816.16
PAULINO PEREZ ALEJANDRO HAMMURABI	2,258.34	0.00	0.00	0.00	2,258.34	0.00
VINAJA URZUA CYNTHIA PATRICIA	0.00	2,258.34	0.00	0.00	0.00	2,258.34




**MUNICIPIO DE COQUIMATLAN, COL.**  
 Sistema Integral de Contabilidad Gubernamental  
**ANALISIS DE SALDOS CONTABLES**  
**DEL 1 DE FEBRERO AL 28 DE FEBRERO DE 2022**

Descripción	Saldo Anterior		Movimientos		Saldo Actual	
	Debe	Haber	Debe	Haber	Debe	Haber
VILLATORO MAGAÑA ROSARIO	0.00	0.00	1,145.47	1,145.47	0.00	0.00
MUÑIZ RODRIGUEZ NORMA ARACELI	0.00	0.00	661.95	661.95	0.00	0.00
<b>POR EL DEVENGO DE CUOTAS Y APORTACIONES PATRONALES</b>	<b>0.00</b>	<b>900,474.25</b>	<b>1,204,227.03</b>	<b>809,131.60</b>	<b>0.00</b>	<b>505,378.82</b>
<b>POR LAS CUOTAS Y APORTACIONES A LA DIRECCIÓN DE PENSIONES CIVILES DEL ESTADO</b>	<b>0.00</b>	<b>900,474.25</b>	<b>1,204,227.03</b>	<b>809,131.60</b>	<b>0.00</b>	<b>505,378.82</b>
<i>DIRECCIÓN DE PENSIONES CIVILES DEL ESTADO</i>	0.00	900,474.25	1,204,227.03	809,131.60	0.00	505,378.82
DIRECCION DE PENSIONES DEL ESTADO DE COLIMA	0.00	642,894.65	2,758,622.77	1,199,847.08	915,881.04	0.00
<b>PROVEEDORES POR PAGAR A CORTO PLAZO</b>	<b>0.00</b>	<b>2,970,160.33</b>	<b>2,063,577.55</b>	<b>562,178.42</b>	<b>0.00</b>	<b>1,468,761.20</b>
<b>PROVEEDORES POR ADQUISICIÓN DE BIENES DE CONSUMO</b>						
FLORENCIO LARIOS GAYTAN S.A DE C.V.	0.00	193,136.00	0.00	0.00	0.00	193,136.00
OLIVARES DECENA MARIA EDELMIRA	0.00	175.00	0.00	0.00	0.00	175.00
MUNGUJA MANZO ANA MARIA	0.00	2,983.99	0.00	0.00	0.00	2,983.99
J. JESUS VALENCIA VALENCIA	0.00	4,121.80	0.00	0.00	0.00	4,121.80
MIRANDA PEREZ MARIA DEL SOCORRO	0.00	19,598.50	0.00	0.00	0.00	19,598.50
JOSE ANGEL ALVAREZ GIL	0.00	12,147.50	0.00	0.00	0.00	12,147.50
ALICIA SANCHEZ ESPINOZA	0.00	1,800.00	0.00	0.00	0.00	1,800.00
COMERCIALIZADORA GURO 3H S.A. DE C.V.	0.00	1,072.96	0.00	0.00	0.00	1,072.96
RIOS BEAS ELOISA	0.00	1,028.50	0.00	0.00	0.00	1,028.50
ZAMORA OSORIO MARIBEL	0.00	12,821.03	0.00	0.00	0.00	12,821.03
LORENA GUADALUPE AGUILAR ZAMORA	0.00	8,500.00	0.00	0.00	0.00	8,500.00
GRUPO DE TRABAJO NO.2 EJIDO FERNANDEZ	0.00	27,469.43	0.00	0.00	0.00	27,469.43
OSCAR MUÑOZ SERRANO	25,078.73	0.00	0.00	0.00	25,078.73	0.00
ROCHA RAMIREZ HERMES	0.00	50.00	0.00	0.00	0.00	50.00
LAURA ALEJANDRA NATERA GONZALEZ	0.00	1,420.01	0.00	0.00	0.00	1,420.01
AHUMADA VIZCAINO SALVADOR	0.00	1,020.29	9,589.00	9,589.00	0.00	1,020.29
SERRANO AMEZCUA MARTIN	0.00	14,674.00	0.00	0.00	0.00	14,674.00
SAMUEL SALAZAR FUENTES	0.00	10,115.25	0.00	0.00	0.00	10,115.25
MOISES AGUILAR RAMIREZ	5,000.00	0.00	0.00	0.00	5,000.00	0.00
MA. IRMA LEON BALTAZAR	0.00	3,300.00	0.00	0.00	0.00	3,300.00
PIMSA PUBLICIDAD, S.A. DE C.V.	0.00	391.50	0.00	0.00	0.00	391.50
J. TOMAS GUTIERREZ ALVARADO	7,979.00	0.00	0.00	0.00	7,979.00	0.00
JARDIN HUSQVARNA Y AGRICOLA DE COLIMA S.A DE C.V.	0.00	15,530.04	0.00	0.00	0.00	15,530.04
BENAVIDES CARDENAS EMMA	0.00	1,579.00	0.00	0.00	0.00	1,579.00
GUTIERREZ CHAM LUIS	0.00	3,500.00	0.00	0.00	0.00	3,500.00
CONSTRUCTORA SANTA RITA	0.00	50,000.00	0.00	0.00	0.00	50,000.00




MUNICIPIO DE COQUIMATLAN, COL.  
Sistema Integral de Contabilidad Gubernamental  
ANALISIS DE SALDOS CONTABLES  
DEL 1 DE FEBRERO AL 28 DE FEBRERO DE 2022

Descripción	Saldo Anterior		Movimientos		Saldo Actual	
	Debe	Haber	Debe	Haber	Debe	Haber
MARISELA BARBOSA MICHEL	0.00	2,500.00	0.00	0.00	0.00	2,500.00
INGENIERIA EN SOFTWARE S.A DE C.V.	0.00	25,626.20	0.00	0.00	0.00	25,626.20
OTONIEL SOSA SOTO	0.00	6,586.84	0.00	0.00	0.00	6,586.84
OMETEOTL LEON URIBE CASTILLO	0.00	325,078.40	0.00	0.00	0.00	325,078.40
ANA ISABEL SANCHEZ GARCIA	0.00	2,958.00	0.00	0.00	0.00	2,958.00
ELVA AYDEE SANDOVAL HERNANDEZ	0.00	0.10	0.00	0.00	0.00	0.10
ANDRES VARGAS CRUZ	0.00	7,922.00	0.00	0.00	0.00	7,922.00
CATARINO RODRIGUEZ TRUJILLO	0.00	4,396.40	1,740.00	1,740.00	0.00	4,396.40
LUIS ALFREDO RODRIGUEZ GARCIA	0.00	7,656.00	0.00	0.00	0.00	7,656.00
JACQUELINE DELGADO RAMIREZ	0.00	1,679.00	0.00	0.00	0.00	1,679.00
JORGE ENRIQUE RINCON AGUILAR	0.00	5,325.00	0.00	0.00	0.00	5,325.00
MARIA LUISA ESPINOSA CONTRERAS	0.00	1,300.00	0.00	0.00	0.00	1,300.00
ADOLFO MENDOZA MARTINEZ	0.00	2,004.20	2,634.08	1,784.08	0.00	1,154.20
VICTORIA CONTRERAS TAPIA	0.00	44,723.77	0.00	0.00	0.00	44,723.77
MARYCRUZ AVIÑA NUÑEZ	0.00	3,654.00	0.00	0.00	0.00	3,654.00
SILVESTRE BERNAL PULIDO	18,500.00	0.00	0.00	0.00	18,500.00	0.00
RICARDO CEJA PEREZ	0.00	4,060.00	0.00	0.00	0.00	4,060.00
ROSA INES ROSALES GALVAN	0.00	5,573.80	0.00	0.00	0.00	5,573.80
HS COLIMA, S.A. DE C.V.	0.00	1,244.00	0.00	0.00	0.00	1,244.00
JOSE RUELAS CORTEZ	0.00	32,004.00	0.00	0.00	0.00	32,004.00
PROVEEDORA HOSPITALARIA DE COLIMA, S.A. DE C.V.	4,605.38	0.00	0.00	0.00	4,605.38	0.00
RENE GUTIERREZ MALDONADO	0.00	1,650.00	0.00	0.00	0.00	1,650.00
ALVA PAPELERIA, S.A. DE C.V.	0.00	11,618.77	4,568.29	8,881.74	0.00	15,932.22
JAVIER GONZALEZ CHAVEZ	0.00	128,581.20	0.00	0.00	0.00	128,581.20
SUPER KIOSKO S.A. DE C.V.	0.00	3,170.00	0.00	0.00	0.00	3,170.00
GRUPO GASOLINERO MINATITLAN COLIMA S.A. DE C.V.	0.00	497,917.06	429,063.35	315,564.57	0.00	384,418.28
CARLOS MUÑOZ DEL RIO	0.00	44,999.86	0.00	0.00	0.00	44,999.86
OSCAR PEDROZA RODRIGUEZ	0.00	90.00	0.00	0.00	0.00	90.00
SINDICATO DE TRABAJADORES AL SERVICIOS DEL H. AYUNTAMIENTO CONSTITUCIONAL DE COQUIMATLAN, COL.	0.00	0.00	80,803.83	80,803.83	0.00	0.00
SERGIO MESINA CAMACHO	0.00	1,850.00	0.00	0.00	0.00	1,850.00
CONGREGACION MARIANA TRINITARIA PROGRAMA DE MARIANA TRINITARIA	0.00	10,706.00	149,103.00	138,500.00	0.00	103.00
COPIGRAPHIC SA DE CV	0.00	2,900.00	2,900.00	0.00	0.00	0.00
FRANCISCO JAVIER RAMIREZ PRECIADO	0.00	4,701.20	9,176.00	5,315.20	0.00	840.40



MUNICIPIO DE COQUIMATLAN, COL.  
Sistema Integral de Contabilidad Gubernamental  
ANALISIS DE SALDOS CONTABLES  
DEL 1 DE FEBRERO AL 28 DE FEBRERO DE 2022


Descripción	Saldo Anterior		Movimientos		Saldo Actual	
	Debe	Haber	Debe	Haber	Debe	Haber
COMERCIALIZADORA Y PRESTADORA DE SERVICIOS TAPATIOS SA DE CV	0.00	1,452,412.84	1,374,000.00	0.00	0.00	78,412.84
<b>PROVEEDORES POR PRESTACIÓN DE SERVICIOS</b>	<b>0.00</b>	<b>3,906,185.50</b>	<b>695,045.22</b>	<b>637,668.66</b>	<b>0.00</b>	<b>3,848,808.94</b>
COMISION FEDERAL DE ELECTRICIDAD	0.00	320,263.89	0.00	0.00	0.00	320,263.89
RADIOMOVIL DIPSA S.A DE C.V.	0.00	5,586.00	0.00	0.00	0.00	5,586.00
TELEFONOS DE MEXICO S.A.B. DE C.V.	0.00	26,224.00	0.00	0.00	0.00	26,224.00
COMUNICACIONES NEXTEL DE MEXICO S.A. DE C.V.	0.00	133,709.17	0.00	0.00	0.00	133,709.17
GAS MENGUC S.A. DE C.V.	0.00	10,173.08	3,792.31	5,412.31	0.00	11,793.08
CONTRERAS CARDENAS CHRISTIAN DIONISIO	0.00	4,685.15	0.00	0.00	0.00	4,685.15
CONSTRUCTORA VILLA DE COLIMA SA DE CV	0.00	23,281.20	0.00	0.00	0.00	23,281.20
ARIAS MERINO JOSE FILEMON	0.00	7,357.91	0.00	0.00	0.00	7,357.91
ARCILLA LABS S. DE R.L. MI.	0.00	80,417.82	0.00	0.00	0.00	80,417.82
ZERMEÑO RAMOS JOSE LUIS	0.00	0.01	0.00	0.00	0.00	0.01
CALIXTO SANDOVAL LOPEZ	0.00	214.00	0.00	0.00	0.00	214.00
ALVAREZ LOPEZ HECTOR MIGUEL	0.99	0.00	0.00	0.00	0.99	0.00
MORENO ORTIZ J. JESUS	0.00	5,837.00	2,320.00	2,320.00	0.00	5,837.00
MENDOZA FLORES BEATRIZ	0.00	5,124.00	2,000.00	2,000.00	0.00	5,124.00
TELEFONIA POR CABLE S.A. DE C.V.	0.00	65,329.02	31,483.00	10,611.00	0.00	44,457.02
EDITORIA DIARIO ECOS DE LA COSTA S.A. DE C.V.	0.00	1,794.50	0.00	0.00	0.00	1,794.50
EDITORIAL EL NOTICIERO DE MANZANILLO, S.A. DE C.V.	0.00	3,516.99	0.00	0.00	0.00	3,516.99
JOSE GUADALUPE PALACIOS GALVAN	0.00	21,402.46	0.00	0.00	0.00	21,402.46
MANUEL DUEÑAS GIL	0.14	0.00	0.00	0.00	0.14	0.00
HECTOR MANUEL DECENA MOLINA	0.00	3,560.00	0.00	0.00	0.00	3,560.00
OSCAR MUNGUA CHAVEZ	0.00	180.00	0.00	0.00	0.00	180.00
INFONACOT	0.00	38,273.26	0.00	0.00	0.00	38,273.26
APLICACIONES Y SERVICIOS DE INFORMACION EMPRESS SC	0.00	40,375.00	22,892.10	22,892.10	0.00	40,375.00
AD RADIAL DE OCCIDENTE S.A. DE C.V.	0.00	239,980.32	0.00	0.00	0.00	239,980.32
RUEDA IBARRA INOCENCIO	0.00	3,500.00	0.00	0.00	0.00	3,500.00
IMPULSORA PROMOBLEN S.A. DE C.V.	0.00	62,758.56	0.00	0.00	0.00	62,758.56
MARTINEZ MADRIGAL VERONICA	0.00	1,480.00	0.00	0.00	0.00	1,480.00
SEGUROS MONTERREY NEW YORK LIFE, S.A. DE C.V.	0.00	95,472.97	0.00	0.00	0.00	95,472.97
LEPE HERRERA JUSTINO MANUEL	0.00	242.35	0.00	0.00	0.00	242.35
PIZANO VILLALOBOS NORMA YOLANDA	0.00	2,433.00	0.00	0.00	0.00	2,433.00
AUTOMOTRIZ RANCAGUA SA DE CV	0.00	2,558.05	0.00	0.00	0.00	2,558.05
GUTIERREZ YAÑEZ LEOPOLDO	0.00	3,884.71	0.00	0.00	0.00	3,884.71



MUNICIPIO DE COQUIMATLAN, COL.  
Sistema Integral de Contabilidad Gubernamental  
ANALISIS DE SALDOS CONTABLES  
DEL 1 DE FEBRERO AL 28 DE FEBRERO DE 2022


Descripción	Saldo Anterior		Movimientos		Saldo Actual	
	Debe	Haber	Debe	Haber	Debe	Haber
AYALA RODRIGUEZ MARIO	0.00	219,935.86	0.00	0.00	0.00	219,935.86
HERNANDEZ GARIBAY FELIPE DE JESUS	0.00	0.00	6,000.00	0.00	0.00	0.00
DAVILA CERDA CESAR ALEJANDRO	0.00	678.71	0.00	0.00	0.00	678.71
CREATIVIDAD DE OCCIDENTE S.A. DE C.V.	0.02	0.00	0.00	0.00	0.02	0.00
SEGURIZAP DE COLIMA, S. DE R.L. MI	0.00	14,822.48	0.00	0.00	0.00	14,822.48
ALVARADO TRILLO AMPARO	0.00	45,219.57	3,190.00	3,190.00	0.00	45,219.57
PLAYERAS Y CAMISAS DE COLIMA S. DE R.L. DE C.V.	0.00	191,606.66	0.00	0.00	0.00	191,606.66
ELECON SUMINISTROS, S.A. DE C.V.	0.00	16,531.15	0.00	0.00	0.00	16,531.15
JIMENEZ AUTOCAMIONES, S.A. DE C.V.	0.00	3,447.67	0.00	0.00	0.00	3,447.67
VEGA VEGA ERNESTO	0.00	4,050.72	0.00	0.00	0.00	4,050.72
ARNOLDO HERRERA RAMOS	0.00	146,006.40	0.00	0.00	0.00	146,006.40
SALVADOR ENRIQUE CHAVEZ GARCIA	0.00	522,862.98	0.00	0.00	0.00	522,862.98
COSMEN CONSTRUCCIONES S.A. DE C.V.	0.00	11,000.00	0.00	0.00	0.00	11,000.00
VICTOR HUGO VIRGEN CANO	0.00	17,479.00	0.00	0.00	0.00	17,479.00
ERNESTO RAMOS LOPEZ	0.00	10,348.01	0.00	0.00	0.00	10,348.01
STAR PUBLICIDAD E IMPRESION, S.A. DE C.V.	0.00	25,743.88	0.00	0.00	0.00	25,743.88
EMBOTELLADORA AGA, S.A. DE C.V.	0.00	3,455.04	0.00	0.00	0.00	3,455.04
PROMOLEVY S.A. DE C.V.	0.00	5,026.72	0.00	0.00	0.00	5,026.72
EDITORIA DIARIO DE COLIMA S.A. DE C.V.	0.00	2,787.37	0.00	0.00	0.00	2,787.37
DE LA MORA DE LA MORA EDUARDO ARTURO	0.00	18,765.52	0.00	0.00	0.00	18,765.52
GRUPO ARCE DE COLIMA, S.A. DE C.V.	0.00	61,851.17	0.00	0.00	0.00	61,851.17
SERRANO AHUMADA RAMON	0.00	6,000.00	0.00	0.00	0.00	6,000.00
LIBERATO MALDONADO RODRIGUEZ	0.00	3,502.00	0.00	0.00	0.00	3,502.00
MARIA TRINIDAD PRECIADO MEDRANO	0.00	5,690.75	0.00	0.00	0.00	5,690.75
OSCAR VALLE RUVALCABA	0.00	1,751.00	0.00	0.00	0.00	1,751.00
FOTO COLOR RAPIDO DE NAVOJOA, S.A. DE C.V.	0.00	3,316.98	0.00	0.00	0.00	3,316.98
ASOCIACION DE MUN. PANISTAS DEL EDO. DE COLIMA A.C	0.00	2,037.48	0.00	0.00	0.00	2,037.48
PARTIDO ACCION NACIONAL	0.00	2,633.46	0.00	0.00	0.00	2,633.46
SUPER LLANTAS COLIMAN S.A. DE C.V.	0.00	9,364.66	0.00	0.00	0.00	9,364.66
VELAZQUEZ MERAZ EUSEBIO	0.00	960.00	0.00	0.00	0.00	960.00
HERRERA RINCON J. JESUS	0.00	1,478.01	0.00	0.00	0.00	1,478.01
COMPARAN SOTELO ISRAEL	0.00	9,600.00	0.00	0.00	0.00	9,600.00
CORONA QUIROZ ENRIQUE ISAAC	0.00	1,204.49	0.00	0.00	0.00	1,204.49
FELIPE HERRERA MORALES	0.00	8,625.00	0.00	0.00	0.00	8,625.00
PERIODICO EXCELSIOR SA DE CV	0.00	7,451.48	0.00	0.00	0.00	7,451.48
URIBE HERNANDEZ RODOLFO	0.00	4,830.00	0.00	0.00	0.00	4,830.00






**MUNICIPIO DE COQUIMATLAN, COL.**  
 Sistema Integral de Contabilidad Gubernamental  
**ANALISIS DE SALDOS CONTABLES**  
**DEL 1 DE FEBRERO AL 28 DE FEBRERO DE 2022**

Descripción	Saldo Anterior		Movimientos		Saldo Actual	
	Debe	Haber	Debe	Haber	Debe	Haber
PUBLICIDAD DE LA COSTA S.A. DE C.V.	0.00	1,500.34	0.00	0.00	0.00	1,500.34
SOSA SOTO OTONIEL	0.00	6,749.87	0.00	0.00	0.00	6,749.87
RUBEN CASTILLO ANGULO	0.00	400.00	0.00	0.00	0.00	400.00
MA. DEL CARMEN VEGA	0.00	650.00	0.00	0.00	0.00	650.00
MA. DE JESUS ANGELES ALVAREZ	0.00	50.00	0.00	0.00	0.00	50.00
HECTOR MANUEL NUÑEZ DUEÑAS	0.00	50.00	0.00	0.00	0.00	50.00
LAURA CECILIA CABALLEROS	0.00	2,000.00	0.00	0.00	0.00	2,000.00
SAMUEL MUÑOZ GUERRERO	0.00	100.00	0.00	0.00	0.00	100.00
JOSE JUAN ALVAREZ BARBOSA	0.00	40.81	0.00	0.00	0.00	40.81
FRANCISCO JAVIER SANCHEZ	0.00	130.81	0.00	0.00	0.00	130.81
FEDERICO RENTERIA GARCIA	0.00	50.00	0.00	0.00	0.00	50.00
JOSE LUIS ESPINOZA	0.00	900.00	0.00	0.00	0.00	900.00
JESUS TIBURCIO ROMERO	0.00	50.00	0.00	0.00	0.00	50.00
ELVA CARRILLO ANDRADE	0.00	500.00	0.00	0.00	0.00	500.00
LORENA VILLASEÑOR BLANCO	0.00	100.00	0.00	0.00	0.00	100.00
OCHOA NEGRETE MA. DE JESUS	0.00	500.00	0.00	0.00	0.00	500.00
JUAN MANUEL ALVAREZ BARBOSA	0.00	20.00	0.00	0.00	0.00	20.00
ROSA EVELIA LARIOS NAVARRO	0.00	500.00	0.00	0.00	0.00	500.00
HERIBERTO RUIZ ARAIZA	0.00	200.00	0.00	0.00	0.00	200.00
MARTIN ROSALES MEDINA	0.00	100.00	0.00	0.00	0.00	100.00
ALBERTO NUÑEZ PEREZ	0.00	3,000.00	0.00	0.00	0.00	3,000.00
NOEMI DIAZ TORRES	0.00	200.00	0.00	0.00	0.00	200.00
ISABEL LOPEZ CLAUDIO	0.00	300.00	0.00	0.00	0.00	300.00
MA. DE LA LUZ ORTEGA	0.00	158.00	0.00	0.00	0.00	158.00
JUANA LOPEZ REYES	0.00	1,700.00	0.00	0.00	0.00	1,700.00
JESUS RIVERA OLMOS	0.00	500.00	0.00	0.00	0.00	500.00
RUBEN CAMARENA	0.00	3,000.00	0.00	0.00	0.00	3,000.00
QUINTIN MEJIA ESCORCIA	0.00	151.00	0.00	0.00	0.00	151.00
BRUNO MOJICA DECENA	0.00	100.00	0.00	0.00	0.00	100.00
ENRIQUE CASTILLO HERNANDEZ	0.00	500.00	0.00	0.00	0.00	500.00
LEOPOLDO CHAVEZ FLORES	0.00	100.00	0.00	0.00	0.00	100.00
MARIA DEL ROSARIO LARIOS ROSALES	0.00	100.00	0.00	0.00	0.00	100.00
SOFIA LUNA ALCARAZ	232.00	0.00	0.00	0.00	232.00	0.00
EFRAIN VAZQUEZ LARIOS	0.00	13,300.00	0.00	0.00	0.00	13,300.00
GEORGE MONTES AGUSTIN	0.00	10,000.00	0.00	0.00	0.00	10,000.00
C.B.T.I.S. NO. 157	0.00	65.00	0.00	0.00	0.00	65.00
CHAVIRA ARCEO JOSE HECTOR	0.00	557.00	0.00	0.00	0.00	557.00




MUNICIPIO DE COQUIMATLAN, COL.  
Sistema Integral de Contabilidad Gubernamental  
ANALISIS DE SALDOS CONTABLES  
DEL 1 DE FEBRERO AL 28 DE FEBRERO DE 2022

Descripción	Saldo Anterior		Movimientos		Saldo Actual	
	Debe	Haber	Debe	Haber	Debe	Haber
OSCAR RAMIREZ CARRILLO	0.00	8,050.00	0.00	0.00	0.00	8,050.00
WILVERT ANTONIO MAGALLON	0.00	3,502.00	0.00	0.00	0.00	3,502.00
JOSE APOLINAR SANCHEZ	0.00	6,000.00	0.00	0.00	0.00	6,000.00
JORGE ROMAN RODRIGUEZ MORALES	0.00	1,200.00	0.00	0.00	0.00	1,200.00
MARTHA PATRICIA RODRIGUEZ AVALOS	0.00	1,740.00	0.00	0.00	0.00	1,740.00
SECRETARIA DE DESARROLLO SOCIAL	6,665.10	0.00	0.00	0.00	6,665.10	0.00
SOCIEDAD COOPERATIVA DE AUTOTRANSORTE	0.00	8,700.00	0.00	0.00	0.00	8,700.00
COLIMA PUEBLO-JUAREZ, S.C.L.	0.00	11,136.45	0.00	0.00	0.00	11,136.45
MA. CONCEPCION MENDOZA ALVAREZ	0.00	26,670.60	6,316.20	1,861.80	0.00	22,216.20
GRACIELA MENDEZ VILLANUEVA	0.00	3,712.00	0.00	0.00	0.00	3,712.00
MARIA HERNADEZ GONZALEZ	0.00	2,099.83	0.00	0.00	0.00	2,099.83
LUIS GILBERTO PEREZ DE LEON ESPINOZA	0.00	3,520.00	0.00	0.00	0.00	3,520.00
MARIA CONCEPCION GOSCH MAASBERG	0.00	40,872.58	0.00	0.00	0.00	40,872.58
RAFAEL GARCIA GALINDO	0.00	2,570.00	0.00	0.00	0.00	2,570.00
SALVADOR FUENTES PEDROZA	0.00	11,600.00	0.00	0.00	0.00	11,600.00
MARIA TERESA CASTELLANOS REGALADO	0.00	10,160.00	0.00	0.00	0.00	10,160.00
ANDRES MENDEZ FLORES	0.00	5,364.00	0.00	0.00	0.00	5,364.00
JAVIER ORTIZ LONDAIZ	0.00	180,368.32	0.00	0.00	0.00	180,368.32
NETZAHUALCOYOTL AMEZCUA RENTERIA	0.00	8,216.00	0.00	0.00	0.00	8,216.00
MIGUEL AVALOS VERDUZCO	0.00	777.20	0.00	0.00	0.00	777.20
MOLINA SANTOS ANA YOLANDA	0.00	11,600.00	0.00	0.00	0.00	11,600.00
OSCAR RIVERA PACHECO	0.00	81,008.60	97,911.00	105,100.00	0.00	88,197.60
GOBIERNO DEL ESTADO DE COLIMA	0.00	52,500.00	0.00	0.00	0.00	52,500.00
MA. CARMEN RAMIREZ BARRERA	0.00	2,099.60	0.00	0.00	0.00	2,099.60
PEDRO PUENTE PEREZ	0.00	4,060.00	0.00	0.00	0.00	4,060.00
SALVADOR PEREZ RAMOS	730,000.00	0.00	0.00	0.00	730,000.00	0.00
H. AYUNTAMIENTO DE COQUIMATLAN, COLIMA	0.00	16,000.00	0.00	0.00	0.00	16,000.00
RAFAEL MENDOZA GODINEZ	0.00	9,089.99	0.00	0.00	0.00	9,089.99
ANTONIO WALBERTO FLORES GARCIA	0.00	18,405.47	0.00	0.00	0.00	18,405.47
CERVEZAS CUAUHTEMOC MOCTEZUMA. S.A DE C.V.	0.00	15,960.00	0.00	0.00	0.00	15,960.00
DARIO MORALES JIMENEZ	0.00	4,000.00	0.00	0.00	0.00	4,000.00
FIDELINA HERNANDEZ MAGAÑA	0.00	3,700.00	0.00	0.00	0.00	3,700.00
M. ELENA MICHEL FLORES	0.00	28,600.00	0.00	0.00	0.00	28,600.00
INTERMEDIA SISTEM S.A. DE C.V.	0.00	5,716.99	0.00	0.00	0.00	5,716.99
LILIA GUADALUPE ESCOTO MAGAÑA	0.00	4,000.00	0.00	0.00	0.00	4,000.00
ABDON ROLON MACIEL	0.00	15,986.65	0.00	0.00	0.00	15,986.65
MAPFRE TEPEYAC, S.A.	0.00	15,986.65	0.00	0.00	0.00	15,986.65




MUNICIPIO DE COQUIMATLAN, COL.  
Sistema Integral de Contabilidad Gubernamental  
ANALISIS DE SALDOS CONTABLES  
DEL 1 DE FEBRERO AL 28 DE FEBRERO DE 2022

Descripción	Saldo Anterior		Movimientos		Saldo Actual	
	Debe	Haber	Debe	Haber	Debe	Haber
MA. DEL ROSARIO GUERRERO MEJIA	0.00	580.00	0.00	0.00	0.00	580.00
JOSE ANTONIO REYES GODINEZ	0.00	36,303.38	0.00	0.00	0.00	36,303.38
JEVER RODRIGUEZ LLAMAS	0.00	690.00	0.00	0.00	0.00	690.00
LUIS FRANCISCO LOPEZ MONTAÑO	0.00	41,620.00	0.00	0.00	0.00	41,620.00
MARIA GUADALUPE ROMERO GUZMAN	0.00	4,420.00	0.00	0.00	0.00	4,420.00
PLASENCIA ACUEDUCTO SA DE CV	0.00	895.00	0.00	0.00	0.00	895.00
SEGUROS MAFRE TEPEYAC S.A.	0.00	79,683.70	0.00	0.00	0.00	79,683.70
MARCELINA FLORES VARGAS	0.00	5,500.00	0.00	0.00	0.00	5,500.00
LUIS JORGE ORTIZ PICHARDO	0.00	479.08	0.00	0.00	0.00	479.08
CASA GALLARDO, S.A. DE C.V.	0.00	13,677.56	0.00	0.00	0.00	13,677.56
CARLOS ENRIQUE MONTES MICHEL	0.00	4,950.00	0.00	0.00	0.00	4,950.00
JOSE FORTUNATO GONZALEZ SOLIS	0.00	6,194.40	0.00	0.00	0.00	6,194.40
ANGEL ALFARO MARTINEZ	0.00	4,710.20	0.00	0.00	0.00	4,710.20
MARIA GUADALUPE AGUILERA LARA	0.00	1,300.00	0.00	0.00	0.00	1,300.00
HENRY GAUDENCIO TEMA GONZALEZ	0.00	5,380.00	0.00	0.00	0.00	5,380.00
SALVADOR CALVARIO RODRIGUEZ	0.00	208.80	0.00	0.00	0.00	208.80
PROCOMEX COLIMA, S.A. DE C.V.	0.00	533.99	0.00	0.00	0.00	533.99
BLANCA LORENA LLAMAS CONTRERAS	0.00	4,703.05	3,350.00	0.00	0.00	4,703.05
MARIA DE LOURDES MATA RODRIGUEZ	0.00	1,450.00	0.00	0.00	0.00	1,450.00
INFRA S.A. DE C.V.	0.00	440.92	0.00	0.00	0.00	440.92
YOLANDA MORENO RENTERIA	0.00	556.80	0.00	0.00	0.00	556.80
FRANCISCO JAVIER REA MINUTO	0.00	45,000.00	0.00	0.00	0.00	45,000.00
ARJA CONSULTORES, S.C.	0.00	71,066.98	0.00	0.00	0.00	71,066.98
AARON PEREZ ORTEGA	0.00	10,440.00	0.00	0.00	0.00	10,440.00
HORACIO NARANJO GARIBAY	0.00	33,060.00	0.00	0.00	0.00	33,060.00
LUIS RINCON AGUILAR	0.00	7,616.00	2,100.00	0.00	0.00	7,616.00
FERNANDO ORTIZ PEREZ	0.00	6,090.00	0.00	0.00	0.00	6,090.00
ENRIQUE MARTINEZ ESPINOZA	0.00	0.00	8,556.02	0.00	0.00	0.00
PEREZ DE LA MORA, S.A. DE C.V.	0.00	1,005.96	0.00	0.00	0.00	1,005.96
BMC DE COLIMA, S.A. DE C.V.	0.00	1,320.00	0.00	0.00	0.00	1,320.00
FESTIMUNDO, S.A. DE C.V.	0.00	232.00	0.00	0.00	0.00	232.00
CESAR BARRETO VIELMAS	0.00	4,176.00	0.00	0.00	0.00	4,176.00
BATERIAS Y ACCESORIOS DE COLIMA, S.A. DE C.V.	0.00	3,757.92	2,360.00	4,912.00	0.00	6,309.92
SUCESORES DE DONACIANO TERRONES SERRANO	0.00	1,025.00	0.00	0.00	0.00	1,025.00
GUILLERMO MUÑOZ OLAGUE	0.00	3,000.00	0.00	0.00	0.00	3,000.00
MA. TERESA TORRES ALCARAZ	0.00	1,650.00	0.00	0.00	0.00	1,650.00
EDGAR VALDIVIA CARBAJAL	0.00	1,800.00	0.00	0.00	0.00	1,800.00




**MUNICIPIO DE COQUIMATLAN, COL.**  
 Sistema Integral de Contabilidad Gubernamental  
**ANALISIS DE SALDOS CONTABLES**  
**DEL 1 DE FEBRERO AL 28 DE FEBRERO DE 2022**

Descripción	Saldo Anterior		Movimientos		Saldo Actual	
	Debe	Haber	Debe	Haber	Debe	Haber
JUAN GABRIEL DE LA VEGA VADILLO	0.00	406.00	0.00	0.00	0.00	406.00
PUCOMA S.C.	0.00	6,700.00	0.00	0.00	0.00	6,700.00
CARLOS CASTILLO HERNANDEZ	0.00	2,900.00	0.00	0.00	0.00	2,900.00
IRMA PATRICIA CRUZ IGLESIAS	0.00	8,700.00	0.00	0.00	0.00	8,700.00
ALICIA VELAZCO VACA	0.00	6,902.00	0.00	0.00	0.00	6,902.00
ELIAS RAMIREZ GALINDO	0.00	8,120.00	0.00	0.00	0.00	8,120.00
ELECTRONICA SATURNO DE COLIMA, S.A. DE C.V.	0.00	12,045.00	0.00	0.00	0.00	12,045.00
TIENDAS CUPRUM S.A. DE C.V.	0.00	1,578.06	0.00	0.00	0.00	1,578.06
MARTHA OROZCO SANTA ANA	0.00	1,067.20	0.00	0.00	0.00	1,067.20
RAFAEL BATISTA REYES	0.00	6,000.00	0.00	0.00	0.00	6,000.00
FRANCISCO HARO RUIZ	0.00	2,204.00	0.00	0.00	0.00	2,204.00
CARNES ASADAS LAS BRASAS, S.A. DE C.V.	0.00	5,641.00	0.00	0.00	0.00	5,641.00
SUPER TALLERES COLIMA, S.A. DE C.V.	0.00	22,422.80	0.00	0.00	0.00	22,422.80
GUTIERREZ HERNANDEZ ARTURO	0.00	6,000.00	0.00	0.00	0.00	6,000.00
CIS DEL PACIFICO, S.A. DE C.V.	0.00	1,973.16	0.00	0.00	0.00	1,973.16
JOSE ALBERTO ANGUIANO SILVA	0.00	15,000.00	0.00	0.00	0.00	15,000.00
VICENTE ESPINOZA DENIZ	0.00	22,000.08	0.00	0.00	0.00	22,000.08
JANETH OCEGUERA MENDOZA	0.00	19,894.00	0.00	0.00	0.00	19,894.00
AUTOPARTES JIMENEZ S.A. DE C.V.	0.00	958.64	0.00	0.00	0.00	958.64
COMUNIDAD FRATERNA POR UNA VIDA MEJOR, I.A.P.	0.00	420.00	0.00	0.00	0.00	420.00
AUTOPARTES ELECTRICAS KIKO S.A. DE C.V.	0.00	5,036.27	0.00	0.00	0.00	5,036.27
VICTORIA OROZCO RANGEL	0.00	31,917.98	0.00	0.00	0.00	31,917.98
CECILIO PIMENTEL OROZCO	0.00	62,645.35	0.00	0.00	0.00	62,645.35
DULCES TIPICOS REGIONALES REYES SA DE CV	0.00	3,357.99	0.00	0.00	0.00	3,357.99
JUAN GABRIEL NUÑEZ BAUTISTA	0.00	108,487.00	0.00	0.00	0.00	108,487.00
SANDRA IVETTE VENEGAS ZEPEDA	0.00	1,920.00	0.00	0.00	0.00	1,920.00
JUAN PIZANO ANDRADE	0.00	1,622.84	0.00	0.00	0.00	1,622.84
BERENICE HERNANDEZ REYES	0.00	1,740.00	0.00	0.00	0.00	1,740.00
GARMU GRUPO ENERGETICOS S.A. DE C.V.	0.00	52,556.00	0.00	0.00	0.00	52,556.00
GRACIELA GEORGE DENIZ	0.00	1,160.00	0.00	0.00	0.00	1,160.00
VEVIC COMERCIALIZADORA S.A. DE C.V.	0.00	14,655.44	0.00	0.00	0.00	14,655.44
MA. DE LOURDES AZAHEL LLERENAS OROZCO	0.00	7,250.00	0.00	0.00	0.00	7,250.00
7 DOS COMUNICACION S.A. DE C.V.	0.00	2,500.00	0.00	0.00	0.00	2,500.00
HECTOR MANUEL URIBE HERNANDEZ	0.00	19,488.00	0.00	0.00	0.00	19,488.00
JOSE DE JESUS ORNELAS ARREOLA	0.00	2,958.00	0.00	0.00	0.00	2,958.00
CFESUMINISTRADOR DE SERVICIOS BASICOS	0.00	42,520.07	345,810.32	345,810.32	0.00	42,520.07
JESUS MURGUJA ESTRADA	0.00	1,740.00	0.00	0.00	0.00	1,740.00




**MUNICIPIO DE COQUIMATLAN, COL.**  
 Sistema Integral de Contabilidad Gubernamental  
**ANALISIS DE SALDOS CONTABLES**  
**DEL 1 DE FEBRERO AL 28 DE FEBRERO DE 2022**

Descripción	Saldo Anterior		Movimientos		Saldo Actual	
	Debe	Haber	Debe	Haber	Debe	Haber
SANDRA ELIZABET CONTRERAS OCHOA	0.00	5,005.00	0.00	0.00	0.00	5,005.00
MA. VERENICE DIAZ GAITAN	0.00	0.00	29,178.00	0.00	0.00	0.00
OSCAR MARTIN SERRANO GARCIA	0.00	0.00	4,698.00	0.00	0.00	0.00
MA ISABEL MARTINEZ GARCIA	0.00	1,999.84	0.00	0.00	0.00	1,999.84
JORGE MANUEL PADILLA CONTRERAS	0.00	300,000.00	0.00	0.00	0.00	300,000.00
JOSE ENRIQUE ANAYA SILVA	0.00	12,400.00	0.00	0.00	0.00	12,400.00
MUNICIPIO DE CUAUHTEMOC COLIMA	0.00	20,000.00	0.00	0.00	0.00	20,000.00
J. JESUS ZAMORA VACA	0.00	8,800.00	0.00	0.00	0.00	8,800.00
BRYAN PALOMINO ANAYA	0.00	18,471.21	0.00	0.00	0.00	18,471.21
CESAR FERNANDO GONZALEZ CERVANTES	0.00	2,088.00	0.00	0.00	0.00	2,088.00
PEDRO PEREZ PRECIADO	0.00	1,500.00	0.00	0.00	0.00	1,500.00
JESUS DANIEL VIRGEN MORENO	0.00	3,294.40	0.00	0.00	0.00	3,294.40
JOSE CRUZ TENE RAMIREZ	0.00	6,380.00	0.00	0.00	0.00	6,380.00
MA. CARMEN GALLEGOS PEREZCHICA	0.00	1,844.40	0.00	0.00	0.00	1,844.40
VILLA HERMOSA GRANJAS SA DE CV	0.00	1,614.00	0.00	0.00	0.00	1,614.00
AZUCENA DE JESUS MENDOZA ZAMORA	0.00	1,400.00	0.00	0.00	0.00	1,400.00
ISAAC HERNANDEZ GARCIA	0.00	0.00	8,223.11	0.00	0.00	0.00
J. PEDRO CHIPRES ROMERO	0.00	4,640.00	0.00	0.00	0.00	4,640.00
LOS NARANJOS CAMPESTRE SA DE CV	0.00	2,696.00	0.00	0.00	0.00	2,696.00
GUILLELMO RAMIREZ VELASCO	0.00	3,978.80	0.00	0.00	0.00	3,978.80
MIGUEL ANGEL BENUTO BARAJAS	0.00	0.00	2,668.00	0.00	0.00	8,700.00
MELINA VEGA CARRILLO	0.00	19,869.57	0.00	0.00	0.00	19,869.57
GENARO GONZALEZ GAITAN	0.00	6,439.16	6,439.16	0.00	0.00	0.00
IRMA VENTURA CISNEROS	0.00	10,000.00	20,000.00	0.00	0.00	0.00
RAMON CASTELLANOS BARAJAS	0.00	32,262.00	66,920.00	0.00	0.00	0.00
YESENIA NATALY RAMIREZ VAZQUEZ	0.00	3,410.00	3,410.00	0.00	0.00	0.00
CESAR SAUL VALENCIA MORA	0.00	0.00	8,120.00	0.00	0.00	0.00
JOSE RUELAS JALOMO	0.00	0.00	7,308.00	0.00	0.00	0.00
<b>PROVEEDORES POR ARRENDAMIENTOS</b>	<b>0.00</b>	<b>23,424.67</b>	<b>0.00</b>	<b>0.00</b>	<b>0.00</b>	<b>23,424.67</b>
BEAS CORONA EMMA	0.00	3,033.00	0.00	0.00	0.00	3,033.00
EDITH CASTILLO ESPINOSA	0.00	1,000.00	0.00	0.00	0.00	1,000.00
LEPE HERRERA JOSE ANTONIO	0.00	3,213.20	0.00	0.00	0.00	3,213.20
CASTAÑEDA DOZAL ADELINA	0.00	2,262.00	0.00	0.00	0.00	2,262.00
CASTAÑEDA DOZAL GUSTAVO	0.00	13,076.47	0.00	0.00	0.00	13,076.47
SERRANO AHUMADA RAMON	3,000.00	0.00	0.00	0.00	3,000.00	0.00
LETICIA MONTES RAMIREZ	0.00	3,840.00	0.00	0.00	0.00	3,840.00
<b>ADEFAS</b>	<b>6,256,875.85</b>	<b>0.00</b>	<b>0.00</b>	<b>0.00</b>	<b>6,256,875.85</b>	<b>0.00</b>




MUNICIPIO DE COQUIMATLAN, COL.  
Sistema Integral de Contabilidad Gubernamental  
ANALISIS DE SALDOS CONTABLES  
DEL 1 DE FEBRERO AL 28 DE FEBRERO DE 2022

Descripción	Saldo Anterior		Movimientos		Saldo Actual	
	Debe	Haber	Debe	Haber	Debe	Haber
ADEFAS	6,256,875.85	0.00	0.00	0.00	6,256,875.85	0.00
<b>CONTRATISTAS POR OBRAS PÚBLICAS POR PAGAR A CORTO PLAZO</b>	<b>0.00</b>	<b>259,612.31</b>	<b>21,260.12</b>	<b>19,036.09</b>	<b>0.00</b>	<b>257,388.28</b>
<b>CONTRATISTAS DE OBRAS DE PRESUPUESTO ANUAL</b>	<b>0.00</b>	<b>253,282.00</b>	<b>21,260.12</b>	<b>19,036.09</b>	<b>0.00</b>	<b>251,057.97</b>
<b>CONTRATISTAS DE OBRA PÚBLICA CON RECURSOS FAISM</b>	<b>0.00</b>	<b>252,265.23</b>	<b>21,260.12</b>	<b>19,036.09</b>	<b>0.00</b>	<b>250,041.20</b>
ANA MARIA QUIROZ RODRIGUEZ	0.00	5,815.00	21,260.12	19,036.09	0.00	3,590.97
EDGAR RENE CRUZ BENAVIDES	20,000.00	0.00	0.00	0.00	20,000.00	0.00
CORPORATIVO ELECTRICO TAPATIO, S.A. DE C.V.	0.00	54,346.00	0.00	0.00	0.00	54,346.00
SIGPOT	0.00	212,104.23	0.00	0.00	0.00	212,104.23
<b>CONTRATISTAS DE OBRA PÚBLICA CON RECURSOS TRANSFERIDOS DEL PROGRAMA FOPEDEP</b>	<b>0.00</b>	<b>1,016.77</b>	<b>0.00</b>	<b>0.00</b>	<b>0.00</b>	<b>1,016.77</b>
CASTILLO TRINIDAD Y ASOCIADOS S.A DE C.V.	0.00	10,274.05	0.00	0.00	0.00	10,274.05
AZTECAS CONSORCIO INDUSTRIAL S.A DE C.V.	0.00	754.00	0.00	0.00	0.00	754.00
JESUS MENDOZA DE HOYOS	10.00	0.00	0.00	0.00	10.00	0.00
EXCAVACIONES PROFESIONALES, S.A. DE C.V.	10,001.28	0.00	0.00	0.00	10,001.28	0.00
<b>CONTRATISTAS DE OBRA</b>	<b>0.00</b>	<b>6,330.31</b>	<b>0.00</b>	<b>0.00</b>	<b>0.00</b>	<b>6,330.31</b>
FRANCISCO ELIZALDE TREJO	0.00	1,296.72	0.00	0.00	0.00	1,296.72
JEMEHO SA DE CV	0.00	5,033.59	0.00	0.00	0.00	5,033.59
<b>TRANSFERENCIAS OTORGADAS POR PAGAR A CORTO PLAZO</b>	<b>0.00</b>	<b>365,427.37</b>	<b>681,578.00</b>	<b>681,578.00</b>	<b>0.00</b>	<b>365,427.37</b>
<b>TRANSFERENCIAS INTERNAS OTORGADAS A ENTIDADES PARAESTATALES/PARAMUNICIPALES NO EMPRESARIALES Y NO FINANCIERAS</b>	<b>0.00</b>	<b>129,000.00</b>	<b>0.00</b>	<b>0.00</b>	<b>0.00</b>	<b>129,000.00</b>
AGUSTIN GEORGE GALLARDO	15,000.00	0.00	0.00	0.00	15,000.00	0.00
JOSE GUADALUPE BENAVIDES FLORIAN	0.00	144,000.00	0.00	0.00	0.00	144,000.00
<b>AYUDAS SOCIALES A PERSONAS FÍSICAS</b>	<b>0.00</b>	<b>23,404.00</b>	<b>17,300.00</b>	<b>17,300.00</b>	<b>0.00</b>	<b>23,404.00</b>
PAULINA VALENCIA CORTES	0.00	5,000.00	0.00	0.00	0.00	5,000.00
JOSE REMIGIO JUAREZ LEON	0.00	0.00	2,000.00	2,000.00	0.00	0.00
MA DEL SOCORRO HUERTA VAZQUEZ	0.00	16,200.00	4,500.00	4,500.00	0.00	16,200.00
FLORENCIO MENDEZ GUTIERREZ	0.00	8,300.00	0.00	0.00	0.00	8,300.00
MARIA DOLORES OLIVARES MICHEL	0.00	8,000.00	0.00	0.00	0.00	8,000.00
MARIA DOLORES OLIVARES MICHEL	8,000.00	0.00	0.00	0.00	8,000.00	0.00
SUSANA LETICIA HDEZ. RODRIGUEZ	1,800.00	0.00	0.00	0.00	1,800.00	0.00
MARIA CARDENAS OCARANZA	1,500.00	0.00	0.00	0.00	1,500.00	0.00
MUNGUJA LOPEZ ANA MARIA	3,000.00	0.00	0.00	0.00	3,000.00	0.00



MUNICIPIO DE COQUIMATLAN, COL.  
Sistema Integral de Contabilidad Gubernamental  
ANALISIS DE SALDOS CONTABLES  
DEL 1 DE FEBRERO AL 28 DE FEBRERO DE 2022


Descripción	Saldo Anterior		Movimientos		Saldo Actual	
	Debe	Haber	Debe	Haber	Debe	Haber
ESPIÑOZA GOMEZ GLORIA MARINA	2,500.00	0.00	0.00	0.00	2,500.00	0.00
JUAN ROSARIO PALACIOS GONZÁLEZ	2,000.00	0.00	0.00	0.00	2,000.00	0.00
MAGAÑA RODRIGUEZ FRANCISCO	570.00	0.00	0.00	0.00	570.00	0.00
CORTES AVALOS MARIO	0.00	1,680.00	0.00	0.00	0.00	1,680.00
JOSE LUIS CONTRERAS DE JESUS	2,800.00	0.00	0.00	0.00	2,800.00	0.00
MIGUEL LEON BALTAZAR	4,500.00	0.00	0.00	0.00	4,500.00	0.00
JOAQUIN LARIOS NERI	0.00	2,494.00	0.00	0.00	0.00	2,494.00
ELENA LOPEZ REYES	0.00	400.00	0.00	0.00	0.00	400.00
ANDREA JOSELIN MARTINEZ SANCHEZ	0.00	1,000.00	0.00	0.00	0.00	1,000.00
DAMASO MENDOZA GOMEZ	0.00	1,000.00	0.00	0.00	0.00	1,000.00
HUMBERTO MANUEL ROSADO ARAUJO	0.00	1,000.00	0.00	0.00	0.00	1,000.00
JESUS ALBERTO RENTERIA GUTIERREZ	0.00	1,000.00	0.00	0.00	0.00	1,000.00
JORGE VILLASEÑOR CARDENAS	0.00	1,000.00	0.00	0.00	0.00	1,000.00
JOSE MARIA CASTELLANOS HERNANDEZ	0.00	1,000.00	0.00	0.00	0.00	1,000.00
EDUARDO PAULINO BARRETO CAMPOS	0.00	1,000.00	0.00	0.00	0.00	1,000.00
SANDRA ROMERO MANCILLA	0.00	2,000.00	0.00	0.00	0.00	2,000.00
BLANCA YAZMIN RODRIGUEZ MUÑOZ	0.00	0.00	1,000.00	0.00	0.00	0.00
ARTURO RANGEL RUIZ	0.00	0.00	1,000.00	0.00	0.00	0.00
MARISSA MARTINEZ BLANCO	0.00	0.00	1,000.00	0.00	0.00	0.00
ROSA MARIA SUAREZ MENDOZA	0.00	0.00	1,000.00	0.00	0.00	0.00
ANA GUADALUPE CHAVEZ RODRIGUEZ	0.00	0.00	1,000.00	0.00	0.00	0.00
CELIA CORONA PEREGRINA	0.00	0.00	1,000.00	0.00	0.00	0.00
ROMAN LEMUS PALOMINOS	0.00	0.00	500.00	0.00	0.00	0.00
LILIA ELENA RAMIREZ GARCIA	0.00	0.00	500.00	0.00	0.00	0.00
SILVIA RENTERIA RAMOS	0.00	0.00	800.00	0.00	0.00	0.00
ANA LAURA CONTRERAS LARIOS	0.00	0.00	1,000.00	0.00	0.00	0.00
<b>AYUDAS SOCIALES A INSTITUCIONES</b>	<b>0.00</b>	<b>213,023.37</b>	<b>664,278.00</b>	<b>664,278.00</b>	<b>0.00</b>	<b>213,023.37</b>
DIF MUNICIPAL COQUIMATLAN	0.00	84,390.57	664,278.00	664,278.00	0.00	84,390.57
PATRONATO DEL CUERPO DE BOMBEROS COLIMA .A.C.	0.00	128,632.80	0.00	0.00	0.00	128,632.80
<b>RETENCIONES Y CONTRIBUCIONES POR PAGAR A CORTO PLAZO</b>	<b>0.00</b>	<b>22,509,166.49</b>	<b>746,624.77</b>	<b>1,167,341.03</b>	<b>0.00</b>	<b>22,929,882.75</b>
<b>RETENCIONES A CONTRATISTAS Y PROVEEDORES</b>	<b>0.00</b>	<b>1,843,806.98</b>	<b>15,118.02</b>	<b>0.00</b>	<b>0.00</b>	<b>1,828,688.96</b>
<b>RETENCIONES A CONTRATISTAS</b>	<b>0.00</b>	<b>1,843,806.98</b>	<b>15,118.02</b>	<b>0.00</b>	<b>0.00</b>	<b>1,828,688.96</b>
0.05 % INSPECCION Y VIGILANCIA (EJERCICIO 2017 Y ANTERIORES)	0.00	388,966.47	0.00	0.00	0.00	388,966.47
0.05% CONSTRUCCION Y MANTENIMIENTO (EJERCICIO 2017 Y ANTERIORES)	0.00	241,453.24	0.00	0.00	0.00	241,453.24



**MUNICIPIO DE COQUIMATLAN, COL.**  
**Sistema Integral de Contabilidad Gubernamental**  
**ANALISIS DE SALDOS CONTABLES**  
**DEL 1 DE FEBRERO AL 28 DE FEBRERO DE 2022**


Descripción	Saldo Anterior		Movimientos		Saldo Actual	
	Debe	Haber	Debe	Haber	Debe	Haber
1 % DE OBRAS DE BENEFICIO SOCIAL (EJERCICIO 2017 Y ANTERIORES)	0.00	591,803.79	0.00	0.00	0.00	591,803.79
0.05% C.M.I.C. (EJERCICIO 2017 Y ANTERIORES)	0.00	39,089.72	0.00	0.00	0.00	39,089.72
2 AL MILLAR (EJERCICIO 2017 Y ANTERIORES)	0.00	129,482.83	0.00	0.00	0.00	129,482.83
.1 % AUDITORIA SUPERIOR DE LA FEDERACION (EJERCICIO 2017 Y ANTERIORES)	0.00	20,182.75	0.00	0.00	0.00	20,182.75
5% AL MILL. INSPECCION Y VIGILANCIA SEFUPU (EJERCICIO 2017 Y ANTERIORES)	0.00	4,284.37	0.00	0.00	0.00	4,284.37
5\$ AL MILL. MANTENIMINETO DE AREAS RECREATIVAS (EJERCICIO 2017 Y ANTERIORES)	0.00	6,365.48	0.00	0.00	0.00	6,365.48
<b>5 AL MILLAR CONSTRUCCION Y MANTENIMIENTO DE AREAS RECREATIVAS</b>	<b>0.00</b>	<b>123,567.91</b>	<b>15,118.02</b>	<b>0.00</b>	<b>0.00</b>	<b>108,449.89</b>
FAIS - 5 AL MILLAR CONSTRUCCION Y MANTENIMIENTO DE AREAS RECREATIVAS	0.00	49,994.41	15,118.02	0.00	0.00	34,876.39
PROYECTOS REGIONALES - 5 AL MILLAR CONSTRUCCION Y MANTENIMIENTO DE AREAS RECREATIVAS	0.00	50,332.09	0.00	0.00	0.00	50,332.09
PROAGUA APAUR-5 AL MILLAR CONSTRUCCION Y MANTENIMIENTO DE AREAS RECREATIVAS	0.00	10,334.21	0.00	0.00	0.00	10,334.21
PROAGUA APARURAL-5 AL MILLAR CONSTRUCCION Y MANTENIMIENTO DE AREAS RECREATIVAS	0.00	12,907.20	0.00	0.00	0.00	12,907.20
<b>5 AL MILLAR INSPECCION Y VIGILANCIA</b>	<b>0.00</b>	<b>263,808.39</b>	<b>0.00</b>	<b>0.00</b>	<b>0.00</b>	<b>263,808.39</b>
FAIS - 5 AL MILLAR INSPECCION Y VIGILANCIA	0.00	190,234.89	0.00	0.00	0.00	190,234.89
PROYECTOS REGIONALES - 5 AL MILLAR INSPECCION Y VIGILANCIA	0.00	50,332.09	0.00	0.00	0.00	50,332.09
PROAGUA APAUR-5 AL MILLAS INPSECCION Y VIGILANCIA	0.00	10,334.21	0.00	0.00	0.00	10,334.21
PROAGUA APARURAL-5 AL MILLAR INSPECCION Y VIGILANCIA	0.00	12,907.20	0.00	0.00	0.00	12,907.20
<b>RETENCION POR PENALIZACION DE OBRA</b>	<b>0.00</b>	<b>34,802.03</b>	<b>0.00</b>	<b>0.00</b>	<b>0.00</b>	<b>34,802.03</b>
RETENCION POR PENALIZACION DE OBRA	0.00	34,802.03	0.00	0.00	0.00	34,802.03
<b>RETENCIONES SOBRE REMUNERACIONES AL PERSONAL, DISTINTAS A IMPUESTOS</b>	<b>0.00</b>	<b>6,975,615.66</b>	<b>526,564.64</b>	<b>529,653.87</b>	<b>0.00</b>	<b>6,978,704.89</b>
RETENCIONES POR PRÉSTAMOS DE LA DIRECCIÓN DE PENSIONES	0.00	0.00	238,732.99	238,732.99	0.00	0.00
<b>RETENCIONES POR CUOTAS Y APORTACIONES SINDICALES</b>	<b>0.00</b>	<b>5,850,408.78</b>	<b>80,803.83</b>	<b>80,803.83</b>	<b>0.00</b>	<b>5,850,408.78</b>
CUOTA SINDICAL	1,847,478.46	0.00	0.00	0.00	1,847,478.46	0.00
10% FONDO DE AHORRO	0.00	5,266,633.33	0.00	0.00	0.00	5,266,633.33
DESCUENTO SINDICAL	0.00	2,094,497.91	80,803.83	80,803.83	0.00	2,094,497.91






MUNICIPIO DE COQUIMATLAN, COL.  
Sistema Integral de Contabilidad Gubernamental  
ANALISIS DE SALDOS CONTABLES  
DEL 1 DE FEBRERO AL 28 DE FEBRERO DE 2022

Descripción	Saldo Anterior		Movimientos		Saldo Actual	
	Debe	Haber	Debe	Haber	Debe	Haber
BONO DE AHORRO	0.00	336,756.00	0.00	0.00	0.00	336,756.00
<b>RETENCIONES POR PENSIONES ALIMENTICIAS</b>	<b>182,618.64</b>	<b>0.00</b>	<b>20,666.42</b>	<b>20,666.42</b>	<b>182,618.64</b>	<b>0.00</b>
RETENCION VIA NOMINA PENSION ALIMENTICIA	182,618.64	0.00	20,666.42	20,666.42	182,618.64	0.00
<b>OTRAS RETENCIONES VIA NÓMINA</b>	<b>0.00</b>	<b>1,307,825.52</b>	<b>186,361.40</b>	<b>189,450.63</b>	<b>0.00</b>	<b>1,310,914.75</b>
INFONACOT	193,350.57	0.00	0.00	0.00	193,350.57	0.00
PROMOBIEN	98,050.45	0.00	0.00	0.00	98,050.45	0.00
PRESTAMO EMPRESA	0.00	11,142.96	0.00	0.00	0.00	11,142.96
PRESTAMO CAJA 15 DE MAYO	0.00	14,787.00	0.00	0.00	0.00	14,787.00
PROGRAMA APOYO	0.00	188,470.00	0.00	0.00	0.00	188,470.00
SEGURO DE VIDA	0.00	348,258.78	0.00	0.00	0.00	348,258.78
PRESTAMO CAJA POPULAR LA PROVIDENCIA	0.00	618,791.80	0.00	0.00	0.00	618,791.80
RETENCIONES PARA EL PARTIDO	0.00	626,217.19	0.00	0.00	0.00	626,217.19
DESCUENTOS NOMINALES	208,441.19	0.00	186,361.40	189,450.63	205,351.96	0.00
<b>RETENCIONES SOBRE REMUNERACIONES AL PERSONAL POR ISR POR ENTERAR</b>	<b>0.00</b>	<b>14,008,964.86</b>	<b>0.00</b>	<b>308,424.14</b>	<b>0.00</b>	<b>14,317,389.00</b>
RETENCIÓN DE IMPUESTO SOBRE LA RENTA	0.00	14,189,336.88	0.00	308,424.14	0.00	14,497,761.02
PAGO DE SUBSIDIO AL EMPLEO	180,372.02	0.00	0.00	0.00	180,372.02	0.00
<b>CONTRIBUCIONES FEDERALES</b>	<b>319,221.01</b>	<b>0.00</b>	<b>204,942.11</b>	<b>329,263.02</b>	<b>194,900.10</b>	<b>0.00</b>
INSTITUTO MEXICANO DEL SEGURO SOCIAL	319,221.01	0.00	204,942.11	329,263.02	194,900.10	0.00
<b>DEVOLUCIONES DE LA LEY DE INGRESO POR PAGAR A CORTO PLAZO</b>	<b>0.00</b>	<b>111,654.99</b>	<b>3,027.00</b>	<b>0.00</b>	<b>0.00</b>	<b>108,627.99</b>
<b>DEVOLUCIONES A LA LEY DE INGRESOS DEL EJERCICIO ACTUAL</b>	<b>0.00</b>	<b>111,654.99</b>	<b>3,027.00</b>	<b>0.00</b>	<b>0.00</b>	<b>108,627.99</b>
PAULA DELIA CASTILLO ANGULO	118.16	0.00	0.00	0.00	118.16	0.00
MANUEL ALFONSO DE JESUS MORALES	920.70	0.00	0.00	0.00	920.70	0.00
ALBERTO JAVIER AHUMADA MEDINA	0.00	109,666.97	0.00	0.00	0.00	109,666.97
GOBIERNO DEL ESTADO DE COLIMA	0.00	3,026.88	3,027.00	0.00	0.12	0.00
<b>OTRAS CUENTAS POR PAGAR A CORTO PLAZO</b>	<b>0.00</b>	<b>3,691,973.56</b>	<b>130,740.79</b>	<b>20,666.42</b>	<b>0.00</b>	<b>3,581,899.19</b>
<b>CUENTAS POR PAGAR POR PRÉSTAMOS OTORGADOS A EMPLEADOS Y FUNCIONARIOS</b>	<b>0.00</b>	<b>4,162,805.38</b>	<b>110,074.37</b>	<b>0.00</b>	<b>0.00</b>	<b>4,052,731.01</b>
<b>CUENTAS POR PAGAR A FUNCIONARIOS</b>	<b>0.00</b>	<b>3,613,101.53</b>	<b>110,074.37</b>	<b>0.00</b>	<b>0.00</b>	<b>3,503,027.16</b>
PROVISION AGUINALDO DE CONFIANZA	391,533.05	0.00	0.00	0.00	391,533.05	0.00
PROVISION APOYOS DE CABILDO	0.00	491,669.36	0.00	0.00	0.00	491,669.36
PROVISION DE PRESTACIONES PENDIENTES DE CUBRIR 2014	0.00	1,179,933.40	105,274.37	0.00	0.00	1,074,659.03
PROVISION DE NOMINAS	0.00	4,348,339.15	0.00	0.00	0.00	4,348,339.15
PROVISIONES PENDIENTE DE CUBRIR 2016 (PERSONAL)	2,240,461.77	0.00	4,800.00	0.00	2,245,261.77	0.00




MUNICIPIO DE COQUIMATLAN, COL.  
Sistema Integral de Contabilidad Gubernamental  
ANALISIS DE SALDOS CONTABLES  
DEL 1 DE FEBRERO AL 28 DE FEBRERO DE 2022

Descripción	Saldo Anterior		Movimientos		Saldo Actual	
	Debe	Haber	Debe	Haber	Debe	Haber
COMPENSACIONES POR PAGAR	0.00	154,095.66	0.00	0.00	0.00	154,095.66
PROVISION POR PAGAR NOMINAS	0.00	71,058.78	0.00	0.00	0.00	71,058.78
<b>CUENTAS POR PAGAR A OTROS TRABAJADORES</b>	<b>0.00</b>	<b>549,703.85</b>	<b>0.00</b>	<b>0.00</b>	<b>0.00</b>	<b>549,703.85</b>
SUELDOS POR PAGAR	0.00	549,703.85	0.00	0.00	0.00	549,703.85
<b>PAGO POR RETENCIONES DE SERVICIOS PERSONALES</b>	<b>470,831.82</b>	<b>0.00</b>	<b>20,666.42</b>	<b>20,666.42</b>	<b>470,831.82</b>	<b>0.00</b>
ENRIQUE ALEJANDRO PRECIADO URISTA	0.00	211,786.92	0.00	0.00	0.00	211,786.92
CAJA POPULAR LA PROVIDENCIA	455,123.02	0.00	0.00	0.00	455,123.02	0.00
CAJA POPULAR 15 DE MAYO SC DE AP DE RL DE CV	8,077.00	0.00	0.00	0.00	8,077.00	0.00
OFELIA ANTONIO OCARANZA	500.00	0.00	0.00	0.00	500.00	0.00
MA. CARMEN NUÑEZ ESPINOZA	0.00	1,757.67	4,732.95	4,732.95	0.00	1,757.67
RETENCION ELABORACION DEL PLAN DE PREVISION SOCIAL	219,531.39	0.00	0.00	0.00	219,531.39	0.00
MAYRA LIZETH MARIANO REBOLLEDO	1,145.00	0.00	0.00	0.00	1,145.00	0.00
SANDRA AZUCENA ALELHI RAMIREZ GUZMAN	0.00	0.00	3,611.40	3,611.40	0.00	0.00
GUADALUPE DEL ROSARIO HUERTA VAZQUEZ	0.00	0.00	4,965.71	4,965.71	0.00	0.00
SAMANTHA GUADALUPE MEJIA ROSALES	0.00	0.00	1,936.10	1,936.10	0.00	0.00
PATRICIA ALELI ZEPEDA CONTRERAS	0.00	0.00	5,420.26	5,420.26	0.00	0.00
<b>DOCUMENTOS POR PAGAR A CORTO PLAZO</b>	<b>0.00</b>	<b>74,274.31</b>	<b>0.00</b>	<b>0.00</b>	<b>0.00</b>	<b>74,274.31</b>
<b>OTROS DOCUMENTOS POR PAGAR A CORTO PLAZO</b>	<b>0.00</b>	<b>74,274.31</b>	<b>0.00</b>	<b>0.00</b>	<b>0.00</b>	<b>74,274.31</b>
NOTIFICADORES 2009	0.00	29,744.95	0.00	0.00	0.00	29,744.95
MA GUADALUPE MENDOZA	0.00	750.00	0.00	0.00	0.00	750.00
ROCIO HERNANDEZ FRAUSTOS	0.00	2,699.01	0.00	0.00	0.00	2,699.01
RAMONA VELASCO ARMENTA	1,500.00	0.00	0.00	0.00	1,500.00	0.00
MA ISABEL MARTINEZ JIMENEZ	0.00	1,999.84	0.00	0.00	0.00	1,999.84
FERMIN OROZCO LOMELI	0.00	99.20	0.00	0.00	0.00	99.20
MA CANDELARIA SUAREZ VARGAS	800.00	0.00	0.00	0.00	800.00	0.00
ROSA ELENA CARDENAS	0.00	140.00	0.00	0.00	0.00	140.00
FIDELINA LEMUS GONZALEZ	0.00	600.00	0.00	0.00	0.00	600.00
ENRIQUE CARDENAS CERVANTES	0.00	12.43	0.00	0.00	0.00	12.43
AGUSTIN GEORGE GALLARDO	0.00	15,000.00	0.00	0.00	0.00	15,000.00
MA ROSARIO LARIOS ROSALES	200.00	0.00	0.00	0.00	200.00	0.00
ELVIRA OLIVERA MENDOZA	0.00	800.00	0.00	0.00	0.00	800.00
JOSE CUAHUTEMOC MORENO	0.00	800.00	0.00	0.00	0.00	800.00
LUIS ALFONSO GARCIA CAMPOS	500.00	0.00	0.00	0.00	500.00	0.00
GUADALUPE BALLESTEROS	0.00	600.00	0.00	0.00	0.00	600.00
ROBERTO RUIZ DIAS	0.00	800.00	0.00	0.00	0.00	800.00




MUNICIPIO DE COQUIMATLAN, COL.  
Sistema Integral de Contabilidad Gubernamental  
ANALISIS DE SALDOS CONTABLES  
DEL 1 DE FEBRERO AL 28 DE FEBRERO DE 2022

Descripción	Saldo Anterior		Movimientos		Saldo Actual	
	Debe	Haber	Debe	Haber	Debe	Haber
CELIA DIAZ OROZCO	0.00	1,850.00	0.00	0.00	0.00	1,850.00
LUCIA MENDEZ GUTIERREZ	100.00	0.00	0.00	0.00	100.00	0.00
MA ELENA RODRIGUEZ CAMPOS	0.00	100.00	0.00	0.00	0.00	100.00
OMAR RIOS LARIOS	0.00	1,000.00	0.00	0.00	0.00	1,000.00
MA GUADALUPE GALVAN LOPEZ	0.00	950.01	0.00	0.00	0.00	950.01
FRANCISCO RAMOS ORTEGA	0.00	900.00	0.00	0.00	0.00	900.00
EZEQUIEL CONTRERAS VENEGAS	0.00	500.00	0.00	0.00	0.00	500.00
MANUEL EUDAVE SOTO	100.00	0.00	0.00	0.00	100.00	0.00
RAFAEL CASTELLANOS PERALTA	0.00	2,350.00	0.00	0.00	0.00	2,350.00
FELIPE JIMENEZ MONJE	200.00	0.00	0.00	0.00	200.00	0.00
HONORIA PERALTA LARA	0.00	150.00	0.00	0.00	0.00	150.00
J JESUS ESPINOZA SALAZAR	0.00	2,594.66	0.00	0.00	0.00	2,594.66
RAFAEL GOMEZ CEJA	0.00	200.00	0.00	0.00	0.00	200.00
JOSE GONZALEZ BARRAGAN	0.00	1,000.00	0.00	0.00	0.00	1,000.00
JAIME OSORIO GONZALEZ	0.00	5,500.00	0.00	0.00	0.00	5,500.00
FIDELINA ROJAS GUTIERREZ	200.00	0.00	0.00	0.00	200.00	0.00
LINO MENDEZ VILLANUEVA	0.00	400.00	0.00	0.00	0.00	400.00
GENOVEVA MENDEZ VILLANUEVA	0.00	400.00	0.00	0.00	0.00	400.00
LILIA LORENA SANCHEZ	0.20	0.00	0.00	0.00	0.20	0.00
HECTOR HERNANDEZ ARMENTA	37.62	0.00	0.00	0.00	37.62	0.00
GLENDA MONTES DIAZ	0.00	1,263.25	0.00	0.00	0.00	1,263.25
YOLANDA MEJIA NAVARRO	0.00	0.10	0.00	0.00	0.00	0.10
RICARDO CAMPOS FIGUEROA	800.00	0.00	0.00	0.00	800.00	0.00
ROSALINA LOMELI TOMAS	0.00	850.00	0.00	0.00	0.00	850.00
BERTHA VALENCIA MORALES	0.00	400.00	0.00	0.00	0.00	400.00
MARIA DEL CARMEN RANGEL	100.00	0.00	0.00	0.00	100.00	0.00
MA ELVA AGUILAR BEAZ	0.00	200.00	0.00	0.00	0.00	200.00
SANDRA DECENA RAMIREZ	200.00	0.00	0.00	0.00	200.00	0.00
FIDEL LARIOS BERBEN	0.00	400.00	0.00	0.00	0.00	400.00
MARIA DIANA BLAKE	0.00	500.00	0.00	0.00	0.00	500.00
MARTHA AIDE PANDURO CORTES	0.00	113.59	0.00	0.00	0.00	113.59
JOSE JUAN COBIAN SANCHEZ	0.00	119.00	0.00	0.00	0.00	119.00
INEZ BERBEN GARCIA	0.00	800.00	0.00	0.00	0.00	800.00
VICTOR MAGALLAN BECERRA	0.00	200.00	0.00	0.00	0.00	200.00
HILDA GONZALEZ CISNEROS	500.00	0.00	0.00	0.00	500.00	0.00
MARTHA MACIAS CHAVEZ	0.00	350.00	0.00	0.00	0.00	350.00
RAMIRO BERTO AGUILAR	0.00	50.00	0.00	0.00	0.00	50.00




MUNICIPIO DE COQUIMATLAN, COL.  
Sistema Integral de Contabilidad Gubernamental  
ANÁLISIS DE SALDOS CONTABLES  
DEL 1 DE FEBRERO AL 28 DE FEBRERO DE 2022

Descripción	Saldo Anterior		Movimientos		Saldo Actual	
	Debe	Haber	Debe	Haber	Debe	Haber
YOLANDA ROSALES NAVARRO	0.00	200.00	0.00	0.00	0.00	200.00
VÍCTOR MAGALLAN DECENA	200.00	0.00	0.00	0.00	200.00	0.00
LETICIA MENDEZ GUTIERREZ	0.00	100.00	0.00	0.00	0.00	100.00
PEDRO BENITEZ FLORES	0.00	200.00	0.00	0.00	0.00	200.00
MARIA DEL ROSARIO MEDINA	1,000.00	0.00	0.00	0.00	1,000.00	0.00
SILVIA LOPEZ SUAREZ	0.00	500.00	0.00	0.00	0.00	500.00
ENRIQUETA LARIOS CERVANTES	0.00	100.00	0.00	0.00	0.00	100.00
MARIA DEL CARMEN RUIZ	0.00	100.00	0.00	0.00	0.00	100.00
GILBERTO TORRES GONZALEZ	0.00	300.00	0.00	0.00	0.00	300.00
APOLINAR CARDENAS CISNEROS	0.00	13.00	0.00	0.00	0.00	13.00
SERGIO MENDEZ BAUTISTA	0.00	200.00	0.00	0.00	0.00	200.00
MARIA DE JESUS CASTILLO	77.75	0.00	0.00	0.00	77.75	0.00
MARIA SILVIA CANO VILLA	0.00	500.00	0.00	0.00	0.00	500.00
MARIA AURORA NEGRETE	0.00	500.00	0.00	0.00	0.00	500.00
PEDRO GAMBOA BAUTISTA	0.00	200.00	0.00	0.00	0.00	200.00
JOSE RAMON ALVARADO	0.00	200.00	0.00	0.00	0.00	200.00
ANTONIO GOMEZ ARTEAGA	0.00	400.00	0.00	0.00	0.00	400.00
YOLANDA HERNANDEZ FIGUEROA	0.00	90.00	0.00	0.00	0.00	90.00
REYNALDO PEÑA REYES	0.00	50.00	0.00	0.00	0.00	50.00
RAFAEL RUIZ PEREZ	0.00	500.00	0.00	0.00	0.00	500.00
MARIA DEL CARMEN ROSAS	0.00	300.00	0.00	0.00	0.00	300.00
PORFIRIO MARTINEZ ROMERO	0.00	100.00	0.00	0.00	0.00	100.00
J JESUS NAVARRO LARIOS	0.00	47.84	0.00	0.00	0.00	47.84
FELIPE MARIA BENITES	1,000.00	0.00	0.00	0.00	1,000.00	0.00
MA LUISA MARTINEZ RENTERIA	0.00	3.00	0.00	0.00	0.00	3.00
<b>PORCIÓN A CORTO PLAZO DE LA DEUDA PÚBLICA A LARGO PLAZO</b>	<b>0.00</b>	<b>6,831,760.16</b>	<b>62,464.88</b>	<b>0.00</b>	<b>0.00</b>	<b>6,769,295.28</b>
<b>PORCIÓN A CORTO PLAZO DE LA DEUDA PÚBLICA INTERNA</b>	<b>0.00</b>	<b>6,831,760.16</b>	<b>62,464.88</b>	<b>0.00</b>	<b>0.00</b>	<b>6,769,295.28</b>
<b>PORCIÓN A CP DE LOS PRÉSTAMOS DE LA DEUDA PÚBLICA INTERNA</b>	<b>0.00</b>	<b>7,058,751.03</b>	<b>62,464.88</b>	<b>0.00</b>	<b>0.00</b>	<b>6,996,286.15</b>
PRESTAMO SECRETARIA DE FINANZAS	0.00	6,778,343.42	0.00	0.00	0.00	6,778,343.42
PRESTAMO BANOBRAS ANTICIPO FISM 2013-2015	0.00	1,050,310.76	0.00	0.00	0.00	1,050,310.76
PRESTAMO BANOBRAS CREDITO NO. 7211	228,973.22	0.00	18,576.45	0.00	247,549.67	0.00
PRESTAMO BANOBRAS CREDITO NO. 7178	540,929.93	0.00	43,888.43	0.00	584,818.36	0.00
<b>BANOBRAS</b>	<b>226,990.87</b>	<b>0.00</b>	<b>0.00</b>	<b>0.00</b>	<b>226,990.87</b>	<b>0.00</b>
PRESTAMO CREDITO BANOBRAS	226,990.87	0.00	0.00	0.00	226,990.87	0.00




MUNICIPIO DE COQUIMATLAN, COL.  
Sistema Integral de Contabilidad Gubernamental  
ANALISIS DE SALDOS CONTABLES  
DEL 1 DE FEBRERO AL 28 DE FEBRERO DE 2022

Descripción	Saldo Anterior		Movimientos		Saldo Actual	
	Debe	Haber	Debe	Haber	Debe	Haber
<b>FONDOS Y BIENES DE TERCEROS EN GARANTÍA Y/O ADMINISTRACIÓN A CORTO PLAZO</b>	<b>0.00</b>	<b>83,383.73</b>	<b>0.00</b>	<b>0.00</b>	<b>0.00</b>	<b>83,383.73</b>
<b>FONDOS EN GARANTÍA A CORTO PLAZO</b>	<b>0.00</b>	<b>83,383.73</b>	<b>0.00</b>	<b>0.00</b>	<b>0.00</b>	<b>83,383.73</b>
<b>DEPÓSITOS EN GARANTÍA POR FUNCIONAMIENTO DE ESTABLECIMIENTOS DE BEBIDAS ALCOHÓLICAS</b>	<b>0.00</b>	<b>83,383.73</b>	<b>0.00</b>	<b>0.00</b>	<b>0.00</b>	<b>83,383.73</b>
DEPÓSITOS EN GARANTÍA POR FUNCIONAMIENTO DE ESTABLECIMIENTOS DE BEBIDAS ALCOHÓLICAS GLOBAL	0.00	77,620.73	0.00	0.00	0.00	77,620.73
ELVA FUENTES LAGOS	0.00	665.00	0.00	0.00	0.00	665.00
JUAN MUÑIZ TOSCANO	0.00	665.00	0.00	0.00	0.00	665.00
RIGOBERTO CERVERA LEON	0.00	665.00	0.00	0.00	0.00	665.00
MA GUADALUPE COBIAN	0.00	941.00	0.00	0.00	0.00	941.00
MAXIMO VELAZQUEZ MERAZ	0.00	570.00	0.00	0.00	0.00	570.00
MARIO MENDEZ Z Y/O TEC	0.00	977.00	0.00	0.00	0.00	977.00
ROSA ELENA CRUZ LARIOS	0.00	50.00	0.00	0.00	0.00	50.00
CLEMENTE GARCÍA MANZANILL	0.00	380.00	0.00	0.00	0.00	380.00
BENITO BALTAZAR OLAGUE	0.00	100.00	0.00	0.00	0.00	100.00
MA GUADALUPE GARCIA PULIDO	0.00	100.00	0.00	0.00	0.00	100.00
MA DEL SOCORRO BARBOSA	0.00	465.00	0.00	0.00	0.00	465.00
IRENE RINCON MONTES	0.00	185.00	0.00	0.00	0.00	185.00
<b>OTROS PASIVOS A CORTO PLAZO</b>	<b>0.00</b>	<b>97,085.12</b>	<b>0.00</b>	<b>0.00</b>	<b>0.00</b>	<b>97,085.12</b>
<b>INGRESOS POR CLASIFICAR</b>	<b>0.00</b>	<b>97,085.12</b>	<b>0.00</b>	<b>0.00</b>	<b>0.00</b>	<b>97,085.12</b>
JESUS OCHOA NEGRETE	0.00	500.00	0.00	0.00	0.00	500.00
ROSA ELENA CARDENAS CERVANTES	0.00	850.00	0.00	0.00	0.00	850.00
ELVIRA OLIVERA MENDEZ	0.00	200.00	0.00	0.00	0.00	200.00
MARTHA PATRICIA CUEVAS	0.00	113.24	0.00	0.00	0.00	113.24
SAMUEL ROSALES	0.00	50.00	0.00	0.00	0.00	50.00
MARIA GUADALUPE VENEGAS CONTRERAS	0.00	883.90	0.00	0.00	0.00	883.90
AGUSTIN GEORGE NAVARRO	0.00	900.00	0.00	0.00	0.00	900.00
MARIA GUADALUPE GALVAN LOPEZ	0.00	1,100.00	0.00	0.00	0.00	1,100.00
ANTONIO GOMEZ GUZMAN	0.00	177.24	0.00	0.00	0.00	177.24
GILBERTO GONZALEZ GUTIERREZ	0.00	177.24	0.00	0.00	0.00	177.24
TERESITA RESENDIZ VELAZQUEZ	0.00	800.00	0.00	0.00	0.00	800.00
MARIA CANDELARIA SUAREZ VARGAS	0.00	650.00	0.00	0.00	0.00	650.00
HERMELINDA EQUIHUA EQUIHUA	0.00	1,033.90	0.00	0.00	0.00	1,033.90
NOHEMI DIAZ TORRES	0.00	1,500.00	0.00	0.00	0.00	1,500.00
GABRIELA PEREZ RAMIREZ	0.00	15,000.00	0.00	0.00	0.00	15,000.00
ELVIRA OLIVERA MENDOZA	0.00	1,477.00	0.00	0.00	0.00	1,477.00




MUNICIPIO DE COQUIMATLAN, COL.  
Sistema Integral de Contabilidad Gubernamental  
ANALISIS DE SALDOS CONTABLES  
DEL 1 DE FEBRERO AL 28 DE FEBRERO DE 2022

Descripción	Saldo Anterior		Movimientos		Saldo Actual	
	Debe	Haber	Debe	Haber	Debe	Haber
TOMAS GUTIERREZ ALVARADO	0.00	2,755.94	0.00	0.00	0.00	2,755.94
MA DE JESUS VAZQUEZ MUJICA	0.00	300.00	0.00	0.00	0.00	300.00
GUILLERMINA ROMERO REYES	0.00	800.00	0.00	0.00	0.00	800.00
MARIA DEL CARMEN RANGEL SANDOVAL	0.00	1,000.00	0.00	0.00	0.00	1,000.00
HILDA MARBELLA GONZALEZ CISNEROS	0.00	1,033.90	0.00	0.00	0.00	1,033.90
JOSEFINA GALARZA RAMIREZ	0.00	934.00	0.00	0.00	0.00	934.00
IRMA GALLARDO ROJAS	0.00	1,034.00	0.00	0.00	0.00	1,034.00
BERTHA ALICIA FONTES ADRIANO	0.00	150.00	0.00	0.00	0.00	150.00
CONSUELO CISNEROS CARDENAS	0.00	1,034.00	0.00	0.00	0.00	1,034.00
MARIA DEL ROSARIO VEGA MARTINEZ	0.00	1,000.00	0.00	0.00	0.00	1,000.00
MARIA LUISA MARTINEZ RENTERIA	0.00	5,300.00	0.00	0.00	0.00	5,300.00
JOSE GALLARDO ROJAS	0.00	1,033.90	0.00	0.00	0.00	1,033.90
ANGELES MALDONADO LOMELI	0.00	200.00	0.00	0.00	0.00	200.00
SAMUEL ROSALES GUTIERREZ	0.00	38.62	0.00	0.00	0.00	38.62
JOSEFINA GALVAN RAMIREZ	0.00	100.00	0.00	0.00	0.00	100.00
GUILLERMINA FREGOSO QUIROZ	0.00	1,033.90	0.00	0.00	0.00	1,033.90
ANGELICA MALDONADO LOMELI	0.00	833.90	0.00	0.00	0.00	833.90
MARIA DE JESUS UREÑA	0.00	1,034.00	0.00	0.00	0.00	1,034.00
MARICELA RODRIGUEZ HERNANDEZ	0.00	200.00	0.00	0.00	0.00	200.00
MARIANA FLORES CARBAJAL	0.00	127.24	0.00	0.00	0.00	127.24
J JESUS VAZQUEZ MOJICA	0.00	200.00	0.00	0.00	0.00	200.00
VICTOR MANUEL MAGALLAN DECENA	0.00	1,100.00	0.00	0.00	0.00	1,100.00
MARTHA ANGELICA JIMENEZ MOLINA	0.00	265.82	0.00	0.00	0.00	265.82
BLANCA ESTHELA CARDENAS MARTINEZ	0.00	1,233.90	0.00	0.00	0.00	1,233.90
MARIA TRINIDAD CHAVEZ CARDENAS	0.00	100.00	0.00	0.00	0.00	100.00
HONORIA PERALTA LARA	0.00	1,250.00	0.00	0.00	0.00	1,250.00
OFELIA MARIA BENITEZ	0.00	500.00	0.00	0.00	0.00	500.00
BENJAMIN JURADO ORDAZ	0.00	571.99	0.00	0.00	0.00	571.99
ROCIO HERNANDEZ FRAUSTOS	0.00	500.00	0.00	0.00	0.00	500.00
INEZ BERBEN GARCIA	0.00	100.00	0.00	0.00	0.00	100.00
GUADALUPE BALLESTEROS PERALTA	0.00	100.00	0.00	0.00	0.00	100.00
ROQUE HERRERA MERAZ	0.00	300.00	0.00	0.00	0.00	300.00
NOEMI DIAZ TORRES	0.00	2,667.32	0.00	0.00	0.00	2,667.32
MARIA DE JESUS VAZQUEZ MOJICA	0.00	533.90	0.00	0.00	0.00	533.90
GUADALUPE CONTRERAS VENEGAS	0.00	150.00	0.00	0.00	0.00	150.00
RAMONA GUTIERREZ VALENCIA	0.00	950.00	0.00	0.00	0.00	950.00
SERGIO JUSTO	0.00	40.00	0.00	0.00	0.00	40.00



MUNICIPIO DE COQUIMATLAN, COL.  
Sistema Integral de Contabilidad Gubernamental  
ANALISIS DE SALDOS CONTABLES  
DEL 1 DE FEBRERO AL 28 DE FEBRERO DE 2022


Descripción	Saldo Anterior		Movimientos		Saldo Actual	
	Debe	Haber	Debe	Haber	Debe	Haber
JESUS ARVISO URQUIZA	0.00	78.62	0.00	0.00	0.00	78.62
MARIA DE JESUS CASTILLO FLORES	0.00	177.24	0.00	0.00	0.00	177.24
ROBERTO MEZA RAMOS	0.00	100.00	0.00	0.00	0.00	100.00
JUANA GUERRERO CORTES	0.00	150.00	0.00	0.00	0.00	150.00
TOMAS GUTIERREZ ALVARADO	0.00	2,000.00	0.00	0.00	0.00	2,000.00
MARIA DE JESUS NEGRETE OCHOA	0.00	1,173.34	0.00	0.00	0.00	1,173.34
MARIA ELENA RODRIGUEZ CAMPOS	0.00	88.62	0.00	0.00	0.00	88.62
FRANCISCO SANCHEZ CERVANTES	0.00	50.00	0.00	0.00	0.00	50.00
IRMA YOLANDA PATRICIA RODRIGUEZ VILLA	0.00	30.00	0.00	0.00	0.00	30.00
YOLANDA MEJIA NAVARRO	0.00	354.48	0.00	0.00	0.00	354.48
ENRIQUETA SANTANA LLAMAS	0.00	95.00	0.00	0.00	0.00	95.00
CONSUELO RINCON	0.00	88.62	0.00	0.00	0.00	88.62
JAIIME OSORIO GONZALEZ	0.00	1,500.00	0.00	0.00	0.00	1,500.00
LETICIA RAMOS ORTEGA	0.00	100.00	0.00	0.00	0.00	100.00
YOLANDA ROSALES NAVARRO	0.00	1,000.00	0.00	0.00	0.00	1,000.00
FRANCISCO JAVIER SANCHEZ CERVANTES	0.00	38.62	0.00	0.00	0.00	38.62
MARTHJA MAGDALENA RAMOS	0.00	38.62	0.00	0.00	0.00	38.62
ALMA DELIA VARGAS LAZARIN	0.00	147.70	0.00	0.00	0.00	147.70
MARTHA MAGALLON RAMIREZ	0.00	61.50	0.00	0.00	0.00	61.50
JOSE CUAHUTEMOC MORENO	0.00	1,136.32	0.00	0.00	0.00	1,136.32
MARIA GUADALUPE LOPEZ GALLARDO	0.00	1,033.90	0.00	0.00	0.00	1,033.90
HUGO ENRIQUE DECENA RUIZ	0.00	1,100.00	0.00	0.00	0.00	1,100.00
MARISELA RODRIGUEZ HERNANDEZ	0.00	5,000.00	0.00	0.00	0.00	5,000.00
LEOPOLDO LARIOS TRUJILLO	0.00	200.00	0.00	0.00	0.00	200.00
MARIA MARTHA ROJOS MARTINEZ	0.00	900.00	0.00	0.00	0.00	900.00
PABLO HEREDIA LOPEZ	0.00	118.16	0.00	0.00	0.00	118.16
HUMBERTO ALEJANDRO DECENA RAMIREZ	0.00	250.00	0.00	0.00	0.00	250.00
AURELIO DIAZ CAMPOS	0.00	200.00	0.00	0.00	0.00	200.00
ENRIQUE MATA	0.00	88.62	0.00	0.00	0.00	88.62
JUAN CARLOS MARTINEZ CORTES	0.00	500.00	0.00	0.00	0.00	500.00
PEDRO CALVARIO LOPEZ	0.00	1,000.00	0.00	0.00	0.00	1,000.00
MARIA DE JESUS OCHOA NEGRETE	0.00	3,500.00	0.00	0.00	0.00	3,500.00
NOEMI DIAZ DE LA MORA	0.00	500.00	0.00	0.00	0.00	500.00
OLIVIA VENTURA MORENO	0.00	700.00	0.00	0.00	0.00	700.00
SERGIO JUSTO GARCIA	0.00	48.62	0.00	0.00	0.00	48.62
FRANCISCO RAMOS ORTEGA	0.00	870.00	0.00	0.00	0.00	870.00
MARTIN FLORES CARBAJAL	0.00	50.00	0.00	0.00	0.00	50.00



MUNICIPIO DE COQUIMATLAN, COL.  
Sistema Integral de Contabilidad Gubernamental  
ANALISIS DE SALDOS CONTABLES  
DEL 1 DE FEBRERO AL 28 DE FEBRERO DE 2022


Descripción	Saldo Anterior		Movimientos		Saldo Actual	
	Debe	Haber	Debe	Haber	Debe	Haber
MARTHA MAGALLAN RAMIREZ	0.00	77.12	0.00	0.00	0.00	77.12
VICENTE MARTINEZ RAMIREZ	0.00	100.00	0.00	0.00	0.00	100.00
MARIA GUADALUPE BALLESTEROS PERALTA	0.00	150.00	0.00	0.00	0.00	150.00
FRANCISCO ORTEGA RAMOS	0.00	100.00	0.00	0.00	0.00	100.00
GUADALUPE PUGA SANDOVAL	0.00	90.65	0.00	0.00	0.00	90.65
JAIIME ROSALES RODRIGUEZ	0.00	300.00	0.00	0.00	0.00	300.00
ELEODORO FELIPE CAMOR	0.00	88.00	0.00	0.00	0.00	88.00
MARIA MARTHA MARTINEZ ROJAS	0.00	50.00	0.00	0.00	0.00	50.00
VICENTE MARTINEZ PAREDES	0.00	600.00	0.00	0.00	0.00	600.00
FRANCISCO HINOJOSA	0.00	100.00	0.00	0.00	0.00	100.00
MARIA CANDELARIA JUAREZ VARGAS	0.00	383.90	0.00	0.00	0.00	383.90
YOLANDA RODRIGUEZ VILLA	0.00	58.62	0.00	0.00	0.00	58.62
J. ASUNCION CONTRERAS DE JESUS	0.00	700.00	0.00	0.00	0.00	700.00
MERCEDES PIZANO RAMOS	0.00	300.00	0.00	0.00	0.00	300.00
FIDEL LARIOS BERBEN	0.00	1,000.00	0.00	0.00	0.00	1,000.00
FRANCISCO JAVIER TOSCANO GUTIERREZ	0.00	400.00	0.00	0.00	0.00	400.00
FRANCISCO RAMOS ORTEGA	0.00	50.00	0.00	0.00	0.00	50.00
MA. ELVA AGUILAR BEAS	0.00	1,050.00	0.00	0.00	0.00	1,050.00
MA. MARTHA ROJAS MARTINEZ	0.00	100.00	0.00	0.00	0.00	100.00
FERNANDO RAMOS ORTEGA	0.00	100.00	0.00	0.00	0.00	100.00
HERIBERTO RUIZ ARAIZA	0.00	600.00	0.00	0.00	0.00	600.00
J.JESUS RAMOS LAZO	0.00	100.00	0.00	0.00	0.00	100.00
NANCY SORAYA FLORES TAGLE	0.00	100.00	0.00	0.00	0.00	100.00
ROBERTO RUIZ ARAIZA	0.00	200.00	0.00	0.00	0.00	200.00
VIRGINIA DE HOYOS BUSTOS	0.00	600.00	0.00	0.00	0.00	600.00
VICTOR REYES SOSA	0.00	5,000.00	0.00	0.00	0.00	5,000.00
JUVENTINO SILVA ESCOBAR	0.00	900.00	0.00	0.00	0.00	900.00
ARACELI DENIZ RAMIREZ	0.00	2,500.00	0.00	0.00	0.00	2,500.00
MARIA GUADALUPE CUEVAS CHAVEZ	0.00	100.00	0.00	0.00	0.00	100.00
IRENE AMANZAR CHAVIRA	0.00	800.00	0.00	0.00	0.00	800.00
<b>PASIVO NO CIRCULANTE</b>	<b>0.00</b>	<b>7,091,442.11</b>	<b>0.00</b>	<b>0.00</b>	<b>0.00</b>	<b>7,091,442.11</b>
<b>DEUDA PÚBLICA A LARGO PLAZO</b>	<b>0.00</b>	<b>7,091,442.11</b>	<b>0.00</b>	<b>0.00</b>	<b>0.00</b>	<b>7,091,442.11</b>
<b>PRÉSTAMOS DE LA DEUDA INTERNA POR PAGAR A LARGO PLAZO</b>	<b>0.00</b>	<b>7,091,442.11</b>	<b>0.00</b>	<b>0.00</b>	<b>0.00</b>	<b>7,091,442.11</b>
<b>FINANCIAMIENTOS DE INSTITUCIONES DE CREDITO</b>	<b>0.00</b>	<b>7,091,442.11</b>	<b>0.00</b>	<b>0.00</b>	<b>0.00</b>	<b>7,091,442.11</b>
PRESTAMO LARGO PLAZO BANOBRAS CREDITO NO.	0.00	5,052,118.31	0.00	0.00	0.00	5,052,118.31






**MUNICIPIO DE COQUIMATLAN, COL.**  
**Sistema Integral de Contabilidad Gubernamental**  
**ANALISIS DE SALDOS CONTABLES**  
**DEL 1 DE FEBRERO AL 28 DE FEBRERO DE 2022**

Descripción	Saldo Anterior		Movimientos		Saldo Actual	
	Debe	Haber	Debe	Haber	Debe	Haber
7178						
PRESTAMO LARGO PLAZO BANOBRAS CREDITO NO.	0.00	2,039,323.80	0.00	0.00	0.00	2,039,323.80
7211						
<b>HACIENDA PUBLICA/ PATRIMONIO</b>	<b>0.00</b>	<b>161,939,573.50</b>	<b>0.00</b>	<b>0.00</b>	<b>0.00</b>	<b>161,939,573.50</b>
<b>HACIENDA PUBLICA/ PATRIMONIO GENERADO</b>	<b>0.00</b>	<b>161,939,573.50</b>	<b>0.00</b>	<b>0.00</b>	<b>0.00</b>	<b>161,939,573.50</b>
<b>RESULTADOS DE EJERCICIOS ANTERIORES</b>	<b>0.00</b>	<b>148,961,403.17</b>	<b>0.00</b>	<b>0.00</b>	<b>0.00</b>	<b>148,961,403.17</b>
RESULTADO EJERCICIO 2006	9,908,965.82	0.00	0.00	0.00	9,908,965.82	0.00
RESULTADO EJERCICIO 2008	0.00	4,148,484.46	0.00	0.00	0.00	4,148,484.46
RESULTADO EJERCICIO 2009	1,903,753.14	0.00	0.00	0.00	1,903,753.14	0.00
RESULTADO EJERCICIO 2010	0.00	1,516,535.05	0.00	0.00	0.00	1,516,535.05
RESULTADO EJERCICIO 2011	0.00	627,569.94	0.00	0.00	0.00	627,569.94
SUP O DEF 1990	489,733.84	0.00	0.00	0.00	489,733.84	0.00
SUP O DEF 1991	86,476.40	0.00	0.00	0.00	86,476.40	0.00
SUP O DEF 1992	238,128.61	0.00	0.00	0.00	238,128.61	0.00
SUP O DEF 1993	419,074.88	0.00	0.00	0.00	419,074.88	0.00
SUP O DEF 1994	396,403.36	0.00	0.00	0.00	396,403.36	0.00
SUP O DEF 1995	105,595.46	0.00	0.00	0.00	105,595.46	0.00
SUP O DEF 1996	360,950.40	0.00	0.00	0.00	360,950.40	0.00
SUP O DEF 1997	0.00	2,428,046.29	0.00	0.00	0.00	2,428,046.29
SUP O DE F1998	0.00	1,077,382.20	0.00	0.00	0.00	1,077,382.20
SUP O DEF 1999	0.00	1,574,368.51	0.00	0.00	0.00	1,574,368.51
SUP O DEF 2000	0.00	684,511.01	0.00	0.00	0.00	684,511.01
SUP O DEF 2001	5,830,439.30	0.00	0.00	0.00	5,830,439.30	0.00
SUP O DEF 2002	0.00	1,910,777.48	0.00	0.00	0.00	1,910,777.48
RESULTADO EJERCICIO 2003	962,044.80	0.00	0.00	0.00	962,044.80	0.00
RESULTADO EJERCICIO 2004	0.00	3,342,415.89	0.00	0.00	0.00	3,342,415.89
RESULTADO EJER ANTERIORES	1,173,042.82	0.00	0.00	0.00	1,173,042.82	0.00
RESULTADO EJERCICIO 2005	1,256,399.24	0.00	0.00	0.00	1,256,399.24	0.00
RESULTADO EJERCICIO 2007	4,731,841.54	0.00	0.00	0.00	4,731,841.54	0.00
RESULTADO EJERCICIO 2012	1,177,302.95	0.00	0.00	0.00	1,177,302.95	0.00
RESULTADO EJERCICIO 2013	0.00	6,922,022.42	0.00	0.00	0.00	6,922,022.42
RESULTADO EJERCICIO 2014	0.00	12,415,423.13	0.00	0.00	0.00	12,415,423.13
RESULTADO EJERCICIO 2015	0.00	9,516,809.56	0.00	0.00	0.00	9,516,809.56
RESULTADO EJERCICIO 2016	0.00	17,039,697.24	0.00	0.00	0.00	17,039,697.24
RESULTADO EJERCICIO 2017	0.00	21,323,511.38	0.00	0.00	0.00	21,323,511.38
RESULTADO EJERCICIO 2018	0.00	23,838,031.44	0.00	0.00	0.00	23,838,031.44
RESULTADO EJERCICIO 2019	0.00	28,673,617.28	0.00	0.00	0.00	28,673,617.28



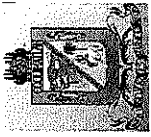
**MUNICIPIO DE COQUIMATLAN, COL.**  
**Sistema Integral de Contabilidad Gubernamental**  
**ANALISIS DE SALDOS CONTABLES**  
**DEL 1 DE FEBRERO AL 28 DE FEBRERO DE 2022**

Descripción	Saldo Anterior		Movimientos		Saldo Actual	
	Debe	Haber	Debe	Haber	Debe	Haber
RESULTADO EJERCICIO 2020	0.00	23,555,679.81	0.00	0.00	0.00	23,555,679.81
RESULTADO EJERCICIO 2021	0.00	17,406,672.64	0.00	0.00	0.00	17,406,672.64
<b>RESERVAS</b>	<b>0.00</b>	<b>12,978,170.33</b>	<b>0.00</b>	<b>0.00</b>	<b>0.00</b>	<b>12,978,170.33</b>
<b>RESERVAS DE PATRIMONIO</b>	<b>0.00</b>	<b>12,978,170.33</b>	<b>0.00</b>	<b>0.00</b>	<b>0.00</b>	<b>12,978,170.33</b>
RESERVA DEL PATRIMONIO SALDOS INICIALES	0.00	12,978,170.33	0.00	0.00	0.00	12,978,170.33
<b>INGRESOS Y OTROS BENEFICIOS</b>	<b>0.00</b>	<b>10,524,805.89</b>	<b>3,465.30</b>	<b>10,269,007.12</b>	<b>0.00</b>	<b>20,790,347.71</b>
<b>INGRESOS DE GESTIÓN</b>	<b>0.00</b>	<b>3,296,453.42</b>	<b>3,465.30</b>	<b>2,066,142.50</b>	<b>0.00</b>	<b>5,359,130.62</b>
<b>IMPUESTOS</b>	<b>0.00</b>	<b>2,668,297.91</b>	<b>0.00</b>	<b>883,614.18</b>	<b>0.00</b>	<b>3,551,912.09</b>
<b>IMPUESTOS SOBRE EL PATRIMONIO</b>	<b>0.00</b>	<b>2,510,066.58</b>	<b>0.00</b>	<b>800,932.58</b>	<b>0.00</b>	<b>3,310,999.16</b>
<b>IMPUESTO PREDIAL</b>	<b>0.00</b>	<b>2,510,066.58</b>	<b>0.00</b>	<b>800,932.58</b>	<b>0.00</b>	<b>3,310,999.16</b>
IMPUESTO PREDIAL URBANO EDIFICADO	0.00	2,081,924.27	0.00	651,197.94	0.00	2,733,122.21
IMPUESTO PREDIAL URBANO NO EDIFICADO	0.00	203,359.72	0.00	92,172.06	0.00	295,531.78
IMPUESTO PREDIAL RÚSTICO	0.00	603,363.00	0.00	135,266.15	0.00	738,629.15
IMPUESTO PREDIAL PARCELAS	0.00	73,326.60	0.00	34,921.92	0.00	108,248.52
IMPUESTO PREDIAL CEMENTERIOS	0.00	140,361.98	0.00	46,981.96	0.00	187,343.94
DESCUENTOS Y BONIFICACIONES POR PRONTO PAGO	297,143.40	0.00	0.00	-75,633.22	372,776.62	0.00
DESCUENTOS Y BONIFICACIONES DISCAPACITADOS	295,125.59	0.00	0.00	-83,974.23	379,099.82	0.00
Y TERCERA EDAD						
<b>IMPUESTOS SOBRE LA PRODUCCIÓN, EL CONSUMO Y LAS TRANSACCIONES</b>	<b>0.00</b>	<b>41,481.02</b>	<b>0.00</b>	<b>22,510.07</b>	<b>0.00</b>	<b>63,991.09</b>
IMPUESTO SOBRE TRANSMISIONES PATRIMONIALES	0.00	41,481.02	0.00	22,510.07	0.00	63,991.09
<b>ACCESORIOS DE IMPUESTOS</b>	<b>0.00</b>	<b>116,750.31</b>	<b>0.00</b>	<b>60,171.53</b>	<b>0.00</b>	<b>176,921.84</b>
<b>ACCESORIOS DE IMPUESTO PREDIAL</b>	<b>0.00</b>	<b>116,750.31</b>	<b>0.00</b>	<b>60,171.53</b>	<b>0.00</b>	<b>176,921.84</b>
GASTOS DE EJECUCIÓN	0.00	974.86	0.00	263.38	0.00	1,238.24
RECARGOS	0.00	116,362.34	0.00	59,908.15	0.00	176,270.49
DESCUENTOS EN RECARGOS	586.89	0.00	0.00	0.00	586.89	0.00
<b>DERECHOS</b>	<b>0.00</b>	<b>595,167.96</b>	<b>0.00</b>	<b>1,131,399.41</b>	<b>0.00</b>	<b>1,726,567.37</b>
<b>DERECHOS POR EL USO, GOCE, APROVECHAMIENTO O EXPLOTACIÓN DE BIENES DE DOMINIO PÚBLICO</b>	<b>0.00</b>	<b>23,529.99</b>	<b>0.00</b>	<b>20,589.58</b>	<b>0.00</b>	<b>44,119.57</b>
<b>USO DE VÍAS Y ÁREAS PÚBLICAS</b>	<b>0.00</b>	<b>23,529.99</b>	<b>0.00</b>	<b>20,589.58</b>	<b>0.00</b>	<b>44,119.57</b>
USO PARA PUESTOS FIJOS, SEMIFIJOS, AMBULANTES Y TIANGUIS	0.00	16,109.45	0.00	19,261.74	0.00	35,371.19
OTROS NO ESPECIFICADOS	0.00	7,420.54	0.00	1,327.84	0.00	8,748.38
<b>DERECHOS POR PRESTACIÓN DE SERVICIOS</b>	<b>0.00</b>	<b>198,951.00</b>	<b>0.00</b>	<b>306,564.71</b>	<b>0.00</b>	<b>505,515.71</b>
<b>ALUMBRADO PÚBLICO</b>	<b>0.00</b>	<b>104,428.77</b>	<b>0.00</b>	<b>218,778.38</b>	<b>0.00</b>	<b>323,207.15</b>
RECAUDACION CFE	0.00	0.00	0.00	171,165.40	0.00	171,165.40
RECAUDACIÓN TESORERÍA	0.00	104,428.77	0.00	47,612.98	0.00	152,041.75




**MUNICIPIO DE COQUIMATLAN, COL.**  
 Sistema Integral de Contabilidad Gubernamental  
**ANALISIS DE SALDOS CONTABLES**  
**DEL 1 DE FEBRERO AL 28 DE FEBRERO DE 2022**

Descripción	Saldo Anterior		Movimientos		Saldo Actual	
	Debe	Haber	Debe	Haber	Debe	Haber
CEMENTERIOS	0.00	34,055.60	0.00	24,055.00	0.00	58,110.60
RASTRO	0.00	60,466.63	0.00	63,731.33	0.00	124,197.96
<b>ACCESORIOS DE DERECHOS</b>	<b>0.00</b>	<b>3,363.41</b>	<b>0.00</b>	<b>137.09</b>	<b>0.00</b>	<b>3,500.50</b>
MULTAS POR PAGO EXTEMPORANEO DE DERECHOS	0.00	3,363.41	0.00	137.09	0.00	3,500.50
<b>OTROS DERECHOS</b>	<b>0.00</b>	<b>369,323.56</b>	<b>0.00</b>	<b>804,108.03</b>	<b>0.00</b>	<b>1,173,431.59</b>
<b>LICENCIAS, PERMISOS, AUTORIZACIONES Y REFRENDOS</b>	<b>0.00</b>	<b>13,541.60</b>	<b>0.00</b>	<b>107,258.74</b>	<b>0.00</b>	<b>120,800.34</b>
PERMISOS DE CONSTRUCCIÓN	0.00	1,129.13	0.00	584.90	0.00	1,714.03
PERMISO PARA BARDEOS	0.00	103.06	0.00	0.00	0.00	103.06
OTROS PERMISOS DE CONTRUCCÓN	0.00	358.48	0.00	384.88	0.00	743.36
ALINEAMIENTOS	0.00	0.00	0.00	207.84	0.00	207.84
DESIGNACIÓN DE NÚMERO OFICIAL	0.00	89.62	0.00	288.66	0.00	378.28
DICTAMEN DE VOCACIÓN DE SUELO	0.00	542.20	0.00	0.00	0.00	542.20
LICENCIA PARA ROMPER PAVIMENTOS, BANQUETAS O MACHUELOS.	0.00	716.96	0.00	2,309.28	0.00	3,026.24
LICENCIA DE URBANIZACIÓN	0.00	0.00	0.00	94,854.40	0.00	94,854.40
SUPERVISIÓN DE OBRAS	0.00	0.00	0.00	5,145.60	0.00	5,145.60
INSCRIPCIÓN O REFRENDO COMO PERITO DE OBRA.	0.00	5,108.34	0.00	1,924.40	0.00	7,032.74
INSCRIPCIÓN O REGISTRO DE TITULOS O DOCUMENTOS PUBLICOS	0.00	5,493.81	0.00	1,558.78	0.00	7,052.59
<b>ANUNCIOS Y PUBLICIDAD</b>	<b>0.00</b>	<b>1,572.83</b>	<b>0.00</b>	<b>0.00</b>	<b>0.00</b>	<b>1,572.83</b>
PUBLICIDAD PERMANENTE	0.00	1,572.83	0.00	0.00	0.00	1,572.83
<b>BEBIDAS ALCOHOLICAS</b>	<b>0.00</b>	<b>252,712.84</b>	<b>0.00</b>	<b>613,155.52</b>	<b>0.00</b>	<b>865,868.36</b>
EXPEDICIÓN DE LICENCIAS PARA FUNCIONAMIENTO DE ESTABLECIMIENTO	0.00	59,686.76	0.00	26,709.10	0.00	86,395.86
REFERENDO DE ANUAL DE LICENCIA	0.00	162,643.85	0.00	181,071.56	0.00	343,715.41
HORAS EXTRAS	0.00	4,167.33	0.00	401,333.62	0.00	405,500.95
PERMISO PARA FUNCIONAMIENTO TEMPORAL	0.00	26,214.90	0.00	4,041.24	0.00	30,256.14
<b>REGISTROS, CERTIFICACIONES Y LEGALIZACIONES</b>	<b>0.00</b>	<b>40,472.36</b>	<b>0.00</b>	<b>43,780.06</b>	<b>0.00</b>	<b>84,252.42</b>
EN OFICINAS	0.00	30,650.04	0.00	33,773.22	0.00	64,423.26
A DOMICILIO	0.00	5,377.20	0.00	1,154.64	0.00	6,531.84
DIVORCIOS	0.00	4,445.12	0.00	8,852.20	0.00	13,297.32
<b>CATASTRO</b>	<b>0.00</b>	<b>21,718.86</b>	<b>0.00</b>	<b>14,724.27</b>	<b>0.00</b>	<b>36,443.13</b>
INFORMES Y CERTIFICACIONES DE CATASTRO	0.00	8,352.76	0.00	6,235.20	0.00	14,587.96
AVALÚOS, ASIGNACION DE CLAVES Y MEDICIONES	0.00	12,761.15	0.00	7,677.30	0.00	20,438.45
FUSIONES, SUBDIVISIONES, RELOTIFICACIONES, CESIONES Y REGISTROS	0.00	604.95	0.00	811.77	0.00	1,416.72




**MUNICIPIO DE COQUIMATLAN, COL.**  
**Sistema Integral de Contabilidad Gubernamental**  
**ANALISIS DE SALDOS CONTABLES**  
**DEL 1 DE FEBRERO AL 28 DE FEBRERO DE 2022**

Descripción	Saldo Anterior		Movimientos		Saldo Actual	
	Debe	Haber	Debe	Haber	Debe	Haber
<b>ECOLOGÍA</b>	<b>0.00</b>	<b>142.50</b>	<b>0.00</b>	<b>0.00</b>	<b>0.00</b>	<b>142.50</b>
DICTÁMEN DE FACTIBILIDAD	0.00	142.50	0.00	0.00	0.00	142.50
<b>DIVERSAS CERTIFICACIONES</b>	<b>0.00</b>	<b>39,162.57</b>	<b>0.00</b>	<b>25,189.44</b>	<b>0.00</b>	<b>64,352.01</b>
CONSTANCIAS	0.00	1,075.44	0.00	865.98	0.00	1,941.42
REGISTRO DEL RIESGO DE SINIESTRALIDAD	0.00	38,087.13	0.00	24,323.46	0.00	62,410.59
<b>PRODUCTOS</b>	<b>0.00</b>	<b>4,321.13</b>	<b>3,465.30</b>	<b>2,188.17</b>	<b>0.00</b>	<b>3,044.00</b>
FORMAS IMPRESAS	0.00	89.62	0.00	288.66	0.00	378.28
<b>RENDIMIENTOS FINANCIEROS</b>	<b>0.00</b>	<b>4,231.51</b>	<b>3,465.30</b>	<b>1,899.51</b>	<b>0.00</b>	<b>2,665.72</b>
RENDIMIENTOS FINANCIEROS GASTO CORRIENTE	0.00	4,059.47	3,461.62	1,727.74	0.00	2,325.59
RENDIMIENTOS FINANCIEROS FAIS	0.00	43.34	0.00	60.97	0.00	104.31
RENDIMIENTOS FINANCIEROS FORTAMUN	0.00	128.70	3.68	110.80	0.00	235.82
<b>APROVECHAMIENTOS</b>	<b>0.00</b>	<b>28,666.42</b>	<b>0.00</b>	<b>48,940.74</b>	<b>0.00</b>	<b>77,607.16</b>
<b>MULTAS</b>	<b>0.00</b>	<b>21,160.56</b>	<b>0.00</b>	<b>21,305.68</b>	<b>0.00</b>	<b>42,466.24</b>
MULTAS POR FALTAS A LA REGLAMENTACIÓN MUNICIPAL	0.00	37,840.12	0.00	30,685.74	0.00	68,525.86
DESCUENTO DE MULTAS	16,679.56	0.00	0.00	-9,380.06	26,059.62	0.00
<b>INDEMNIZACIONES</b>	<b>0.00</b>	<b>7,505.86</b>	<b>0.00</b>	<b>27,635.06</b>	<b>0.00</b>	<b>35,140.92</b>
INDEMNIZACIONES(INCAPACIDADES)	0.00	7,505.86	0.00	27,635.06	0.00	35,140.92
<b>PARTICIPACIONES, APORTACIONES, CONVENIOS, INCENTIVOS DERIVADOS DE LA COLABORACIÓN FISCAL, FONDOS DISTINTOS DE APORTACIONES, TRANSFERENCIAS, ASIGNACIONES, SUBSIDIOS Y SUBVENCIÓNES, Y PENSIONES Y JUBILACIONES</b>	<b>0.00</b>	<b>7,228,352.47</b>	<b>0.00</b>	<b>8,202,864.62</b>	<b>0.00</b>	<b>15,431,217.09</b>
PARTICIPACIONES, APORTACIONES, CONVENIOS, INCENTIVOS DERIVADOS DE LA COLABORACIÓN FISCAL Y FONDOS DISTINTOS DE APORTACIONES	0.00	7,228,352.47	0.00	8,202,864.62	0.00	15,431,217.09
<b>PARTICIPACIONES</b>	<b>0.00</b>	<b>5,918,848.47</b>	<b>0.00</b>	<b>4,243,793.62</b>	<b>0.00</b>	<b>10,162,642.09</b>
FONDO GENERAL DE PARTICIPACIONES	0.00	3,987,388.31	0.00	3,984,039.49	0.00	7,971,427.80
FONDO DE FOMENTO MUNICIPAL	0.00	1,363,747.63	0.00	15,159.18	0.00	1,378,906.81
ISAN	0.00	74,698.66	0.00	127,047.19	0.00	201,745.85
IEPS	0.00	191,925.60	0.00	90,949.28	0.00	282,874.88
FONDO DE FISCALIZACIÓN	0.00	298,364.62	0.00	534.23	0.00	298,898.85
PARTICIPACION ARTICULO 3-B LEY DE COORDINACIÓN FISCAL FEDERAL	0.00	2,723.65	0.00	26,064.25	0.00	28,787.90
<b>APORTACIONES</b>	<b>0.00</b>	<b>1,309,504.00</b>	<b>0.00</b>	<b>3,959,071.00</b>	<b>0.00</b>	<b>5,268,575.00</b>
FONDO DE APORTACIÓN PARA LA INFRAESTRUCTURA SOCIAL	0.00	0.00	0.00	2,649,567.00	0.00	2,649,567.00




**MUNICIPIO DE COQUIMATLAN, COL.**  
**Sistema Integral de Contabilidad Gubernamental**  
**ANÁLISIS DE SALDOS CONTABLES**  
**DEL 1 DE FEBRERO AL 28 DE FEBRERO DE 2022**

Descripción	Saldo Anterior		Movimientos		Saldo Actual	
	Debe	Haber	Debe	Haber	Debe	Haber
FAIS DEL EJERCICIO	0.00	0.00	0.00	2,649,567.00	0.00	2,649,567.00
<b>FONDO DE APORTACIÓN PARA EL FORTALECIMIENTO DE LOS MUNICIPIOS</b>	<b>0.00</b>	<b>1,309,504.00</b>	<b>0.00</b>	<b>1,309,504.00</b>	<b>0.00</b>	<b>2,619,008.00</b>
FORTAMUN DEL EJERCICIO	0.00	1,309,504.00	0.00	1,309,504.00	0.00	2,619,008.00
<b>GASTOS Y OTRAS PÉRDIDAS</b>	<b>6,183,958.59</b>	<b>0.00</b>	<b>6,415,924.58</b>	<b>29,189.78</b>	<b>12,570,693.39</b>	<b>0.00</b>
<b>GASTOS DE FUNCIONAMIENTO</b>	<b>4,845,979.03</b>	<b>0.00</b>	<b>5,109,552.89</b>	<b>29,189.78</b>	<b>9,926,342.14</b>	<b>0.00</b>
<b>SERVICIOS PERSONALES</b>	<b>4,248,146.72</b>	<b>0.00</b>	<b>4,147,724.89</b>	<b>0.00</b>	<b>8,395,871.61</b>	<b>0.00</b>
<b>REMUNERACIONES AL PERSONAL DE CARÁCTER PERMANENTE</b>	<b>2,443,763.51</b>	<b>0.00</b>	<b>2,370,919.63</b>	<b>0.00</b>	<b>4,814,683.14</b>	<b>0.00</b>
<b>SUELDOS BASE AL PERSONAL PERMANENTE</b>	<b>2,443,763.51</b>	<b>0.00</b>	<b>2,370,919.63</b>	<b>0.00</b>	<b>4,814,683.14</b>	<b>0.00</b>
SUELDO	1,847,878.02	0.00	1,806,447.55	0.00	3,654,325.57	0.00
SOBRE SUELDO	418,930.21	0.00	398,049.11	0.00	816,979.32	0.00
QUINQUENIOS	176,955.28	0.00	166,422.97	0.00	343,378.25	0.00
<b>REMUNERACIONES ADICIONALES Y ESPECIALES</b>	<b>276,463.94</b>	<b>0.00</b>	<b>300,354.43</b>	<b>0.00</b>	<b>576,818.37</b>	<b>0.00</b>
<b>PRIMAS DE VACACIONES, DOMINICAL Y GRATIFICACIÓN DE FIN DE AÑO</b>	<b>13,000.00</b>	<b>0.00</b>	<b>28,550.90</b>	<b>0.00</b>	<b>41,550.90</b>	<b>0.00</b>
PRIMA VACACIONAL	4,000.00	0.00	15,000.00	0.00	19,000.00	0.00
PRIMA DE RIESGO	9,000.00	0.00	8,750.00	0.00	17,750.00	0.00
AGUINALDO	0.00	0.00	4,800.90	0.00	4,800.90	0.00
<b>COMPENSACIONES</b>	<b>263,463.94</b>	<b>0.00</b>	<b>271,803.53</b>	<b>0.00</b>	<b>535,267.47</b>	<b>0.00</b>
COMPENSACIONES	263,463.94	0.00	271,803.53	0.00	535,267.47	0.00
<b>SEGURIDAD SOCIAL</b>	<b>249,708.43</b>	<b>0.00</b>	<b>373,197.83</b>	<b>0.00</b>	<b>622,906.26</b>	<b>0.00</b>
<b>APORTACIONES DE SEGURIDAD SOCIAL</b>	<b>249,708.43</b>	<b>0.00</b>	<b>373,197.83</b>	<b>0.00</b>	<b>622,906.26</b>	<b>0.00</b>
CUOTAS AL IMSS	204,942.11	0.00	329,263.02	0.00	534,205.13	0.00
PREVISIÓN SOCIAL MÚLTIPLE	44,766.32	0.00	43,934.81	0.00	88,701.13	0.00
<b>OTRAS PRESTACIONES SOCIALES Y ECONOMICAS</b>	<b>1,113,386.76</b>	<b>0.00</b>	<b>938,428.92</b>	<b>0.00</b>	<b>2,051,815.68</b>	<b>0.00</b>
<b>CUOTAS PARA EL FONDO DE AHORRO Y FONDO DE TRABAJO</b>	<b>452,161.33</b>	<b>0.00</b>	<b>431,218.99</b>	<b>0.00</b>	<b>883,380.32</b>	<b>0.00</b>
FONDO DE AHORRO	49,476.14	0.00	47,181.78	0.00	96,657.92	0.00
FONDO DE PENSIONES	402,685.19	0.00	384,037.21	0.00	786,722.40	0.00
PRESTACIONES Y HABERES DE RETIRO	29,604.59	0.00	7,424.99	0.00	37,029.58	0.00
<b>PRESTACIONES CONTRACTUALES</b>	<b>631,620.84</b>	<b>0.00</b>	<b>499,784.94</b>	<b>0.00</b>	<b>1,131,405.78</b>	<b>0.00</b>
AYUDA DE TRANSPORTE	81,932.34	0.00	78,888.12	0.00	160,820.46	0.00
AYUDA PARA RENTA	68,466.58	0.00	67,194.85	0.00	135,661.43	0.00
BECA MÉDICA ANUAL	15,600.00	0.00	0.00	0.00	15,600.00	0.00
BECAS	33,967.54	0.00	33,967.54	0.00	67,935.08	0.00
BONO DE ASISTENCIA PERFECTA	114,741.89	0.00	108,269.33	0.00	223,011.22	0.00




MUNICIPIO DE COQUIMATLAN, COL.  
Sistema Integral de Contabilidad Gubernamental  
ANÁLISIS DE SALDOS CONTABLES  
DEL 1 DE FEBRERO AL 28 DE FEBRERO DE 2022

Descripción	Saldo Anterior		Movimientos		Saldo Actual	
	Debe	Haber	Debe	Haber	Debe	Haber
BONO DE CUMPLEAÑOS	4,900.00	0.00	4,200.00	0.00	9,100.00	0.00
BONO EXTRAORDINARIO ANUAL	125,594.04	0.00	0.00	0.00	125,594.04	0.00
CANASTA BÁSICA	183,674.21	0.00	180,432.36	0.00	364,106.57	0.00
GUARDERÍA	2,744.24	0.00	2,744.24	0.00	5,488.48	0.00
BONO DE NIVELACION FAMILIAR	0.00	0.00	24,088.50	0.00	24,088.50	0.00
<b>PAGO DE ESTÍMULOS A SERVIDORES PUBLICOS</b>	<b>164,824.08</b>	<b>0.00</b>	<b>164,824.08</b>	<b>0.00</b>	<b>329,648.16</b>	<b>0.00</b>
<b>ESTÍMULOS</b>	<b>164,824.08</b>	<b>0.00</b>	<b>164,824.08</b>	<b>0.00</b>	<b>329,648.16</b>	<b>0.00</b>
GASTOS DE REPRESENTACIÓN	164,824.08	0.00	164,824.08	0.00	329,648.16	0.00
<b>MATERIALES Y SUMINISTROS</b>	<b>347,563.94</b>	<b>0.00</b>	<b>348,759.60</b>	<b>27,189.78</b>	<b>669,133.76</b>	<b>0.00</b>
<b>MATERIALES DE ADMINISTRACION, EMISION DE DOCUMENTOS Y ARTICULOS OFICIALES</b>	<b>45,164.12</b>	<b>0.00</b>	<b>63,946.25</b>	<b>0.00</b>	<b>109,110.37</b>	<b>0.00</b>
<b>MATERIALES, ÚTILES Y EQUIPOS MENORES DE OFICINA</b>	<b>45,164.12</b>	<b>0.00</b>	<b>63,946.25</b>	<b>0.00</b>	<b>109,110.37</b>	<b>0.00</b>
MATERIAL Y ÚTILES DE OFICINA	14,426.86	0.00	42,866.93	0.00	57,293.79	0.00
MATERIAL DE LIMPIEZA	6,439.16	0.00	8,223.11	0.00	14,662.27	0.00
MATERIAL DE IMPRESIÓN Y REPRODUCCIÓN	13,923.60	0.00	1,218.00	0.00	15,141.60	0.00
MATERIAL Y ÚTILES DE IMPRESIÓN	10,374.50	0.00	11,638.21	0.00	22,012.71	0.00
<b>MATERIALES Y ARTICULOS DE CONSTRUCCION Y DE REPARACION</b>	<b>1,679.36</b>	<b>0.00</b>	<b>5,045.31</b>	<b>0.00</b>	<b>6,724.67</b>	<b>0.00</b>
<b>MATERIAL ELÉCTRICO Y ELECTRÓNICO</b>	<b>1,679.36</b>	<b>0.00</b>	<b>5,045.31</b>	<b>0.00</b>	<b>6,724.67</b>	<b>0.00</b>
MATERIAL ELÉCTRICO Y ELECTRÓNICO PARA OFICINAS ADMINISTRATIVAS	0.00	0.00	714.49	0.00	714.49	0.00
MATERIAL ELÉCTRICO PARA EL SISTEMA DE ALUMBRADO PÚBLICO	1,679.36	0.00	4,330.82	0.00	6,010.18	0.00
<b>PRODUCTOS QUIMICOS, FARMACEUTICOS Y DE LABORATORIO</b>	<b>0.00</b>	<b>0.00</b>	<b>870.00</b>	<b>0.00</b>	<b>870.00</b>	<b>0.00</b>
<b>MEDICINAS Y PRODUCTOS FARMACÉUTICOS</b>	<b>0.00</b>	<b>0.00</b>	<b>870.00</b>	<b>0.00</b>	<b>870.00</b>	<b>0.00</b>
MEDICINAS Y PRODUCTOS FARMACÉUTICOS DE APLICACIÓN HUMANA Y ANIMAL.	0.00	0.00	870.00	0.00	870.00	0.00
<b>COMBUSTIBLES, LUBRICANTES Y ADITIVOS</b>	<b>290,192.86</b>	<b>0.00</b>	<b>260,523.60</b>	<b>27,189.78</b>	<b>523,526.68</b>	<b>0.00</b>
<b>COMBUSTIBLES, LUBRICANTES Y ADITIVOS</b>	<b>290,192.86</b>	<b>0.00</b>	<b>260,523.60</b>	<b>27,189.78</b>	<b>523,526.68</b>	<b>0.00</b>
GASOLINA	290,192.86	0.00	260,523.60	27,189.78	523,526.68	0.00
<b>VESTUARIO, BLANCOS, PRENDAS DE PROTECCION Y ARTICULOS DEPORTIVOS</b>	<b>1,798.00</b>	<b>0.00</b>	<b>3,940.01</b>	<b>0.00</b>	<b>5,738.01</b>	<b>0.00</b>
<b>PRENDAS DE SEGURIDAD Y PROTECCIÓN PERSONAL</b>	<b>0.00</b>	<b>0.00</b>	<b>750.01</b>	<b>0.00</b>	<b>750.01</b>	<b>0.00</b>
ROPA Y EQUIPO DE SEGURIDAD	0.00	0.00	750.01	0.00	750.01	0.00
<b>ARTÍCULOS DEPORTIVOS</b>	<b>1,798.00</b>	<b>0.00</b>	<b>3,190.00</b>	<b>0.00</b>	<b>4,988.00</b>	<b>0.00</b>



**MUNICIPIO DE COQUIMATLAN, COL.**  
Sistema Integral de Contabilidad Gubernamental  
**ANÁLISIS DE SALDOS CONTABLES**  
**DEL 1 DE FEBRERO AL 28 DE FEBRERO DE 2022**


Descripción	Saldo Anterior		Movimientos		Saldo Actual	
	Debe	Haber	Debe	Haber	Debe	Haber
OTROS ARTÍCULOS DEPORTIVOS	1,798.00	0.00	3,190.00	0.00	4,988.00	0.00
<b>MATERIALES Y SUMINISTROS PARA SEGURIDAD</b>	<b>7,714.60</b>	<b>0.00</b>	<b>12,268.36</b>	<b>0.00</b>	<b>19,982.96</b>	<b>0.00</b>
<b>MATERIALES DE SEGURIDAD PÚBLICA</b>	<b>7,714.60</b>	<b>0.00</b>	<b>12,268.36</b>	<b>0.00</b>	<b>19,982.96</b>	<b>0.00</b>
OTROS MATERIALES DE SEGURIDAD PÚBLICA	7,714.60	0.00	12,268.36	0.00	19,982.96	0.00
<b>HERRAMIENTAS, REFACCIONES Y ACCESORIOS MENORES</b>	<b>1,015.00</b>	<b>0.00</b>	<b>2,166.07</b>	<b>0.00</b>	<b>3,181.07</b>	<b>0.00</b>
<b>REFACCIONES Y ACCESORIOS MENORES DE EQUIPO DE CÓMPUTO Y TECNOLOGÍAS DE LA INFORMACIÓN</b>	<b>0.00</b>	<b>0.00</b>	<b>250.86</b>	<b>0.00</b>	<b>250.86</b>	<b>0.00</b>
REFACCIONES Y ACCESORIOS MENORES PARA EQUIPOS DE COMPUTO	0.00	0.00	250.86	0.00	250.86	0.00
<b>REFACCIONES Y ACCESORIOS MENORES DE EQUIPO DE TRANSPORTE</b>	<b>1,015.00</b>	<b>0.00</b>	<b>1,915.21</b>	<b>0.00</b>	<b>2,930.21</b>	<b>0.00</b>
REFACCIONES Y ACCESORIOS MENORES DE EQUIPO DE TRANSPORTE	1,015.00	0.00	1,915.21	0.00	2,930.21	0.00
<b>SERVICIOS GENERALES</b>	<b>250,268.37</b>	<b>0.00</b>	<b>613,068.40</b>	<b>2,000.00</b>	<b>861,336.77</b>	<b>0.00</b>
<b>SERVICIOS BÁSICOS</b>	<b>38,733.10</b>	<b>0.00</b>	<b>367,158.10</b>	<b>0.00</b>	<b>405,891.20</b>	<b>0.00</b>
<b>ENERGÍA ELÉCTRICA</b>	<b>0.00</b>	<b>0.00</b>	<b>338,861.00</b>	<b>0.00</b>	<b>338,861.00</b>	<b>0.00</b>
ENERGÍA ELÉCTRICA DE OFICINAS ADMINISTRATIVAS	0.00	0.00	63,332.00	0.00	63,332.00	0.00
ENERGÍA ELÉCTRICA DE ALUMBRADO PÚBLICO	0.00	0.00	275,529.00	0.00	275,529.00	0.00
<b>TELEFONÍA TRADICIONAL</b>	<b>15,841.00</b>	<b>0.00</b>	<b>5,405.00</b>	<b>0.00</b>	<b>21,246.00</b>	<b>0.00</b>
SERVICIO TELEFÓNICO CONVENCIONAL	15,841.00	0.00	5,405.00	0.00	21,246.00	0.00
<b>SERVICIOS DE ACCESO A INTERNET REDES Y PROCESAMIENTO DE INFORMACIÓN</b>	<b>22,892.10</b>	<b>0.00</b>	<b>22,892.10</b>	<b>0.00</b>	<b>45,784.20</b>	<b>0.00</b>
MANEJO Y ADMINISTRACIÓN DE SERVIDORES	22,892.10	0.00	22,892.10	0.00	45,784.20	0.00
<b>SERVICIOS DE ARRENDAMIENTO</b>	<b>17,354.40</b>	<b>0.00</b>	<b>11,861.80</b>	<b>0.00</b>	<b>29,216.20</b>	<b>0.00</b>
<b>ARRENDAMIENTO DE EDIFICIOS</b>	<b>10,000.00</b>	<b>0.00</b>	<b>10,000.00</b>	<b>0.00</b>	<b>20,000.00</b>	<b>0.00</b>
ARRENDAMIENTO DE EDIFICIOS PARA OFICINAS	10,000.00	0.00	10,000.00	0.00	20,000.00	0.00
<b>OTROS ARRENDAMIENTOS</b>	<b>7,354.40</b>	<b>0.00</b>	<b>1,861.80</b>	<b>0.00</b>	<b>9,216.20</b>	<b>0.00</b>
ARRENDAMIENTO DE MUEBLES PARA EVENTOS INCLUYE MANTELERÍA, LONAS Y CARPAS.	7,354.40	0.00	1,861.80	0.00	9,216.20	0.00
<b>SERVICIOS PROFESIONALES, CIENTÍFICOS Y TÉCNICOS Y OTROS SERVICIOS</b>	<b>3,079.33</b>	<b>0.00</b>	<b>3,079.33</b>	<b>0.00</b>	<b>6,158.66</b>	<b>0.00</b>
<b>SERVICIOS LEGALES, DE CONTABILIDAD, AUDITORÍA Y RELACIONADOS</b>	<b>3,079.33</b>	<b>0.00</b>	<b>3,079.33</b>	<b>0.00</b>	<b>6,158.66</b>	<b>0.00</b>
SERVICIOS DE CONTABILIDAD, AUDITORIA Y ASESORIA CONTABLE Y FISCAL.	3,079.33	0.00	3,079.33	0.00	6,158.66	0.00
<b>SERVICIOS FINANCIEROS, BANCARIOS Y COMERCIALES</b>	<b>7,937.60</b>	<b>0.00</b>	<b>2,890.90</b>	<b>0.00</b>	<b>10,828.50</b>	<b>0.00</b>



MUNICIPIO DE COQUIMATLAN, COL.  
Sistema Integral de Contabilidad Gubernamental  
ANALISIS DE SALDOS CONTABLES  
DEL 1 DE FEBRERO AL 28 DE FEBRERO DE 2022


Descripción	Saldo Anterior		Movimientos		Saldo Actual	
	Debe	Haber	Debe	Haber	Debe	Haber
<b>SERVICIOS FINANCIEROS Y BANCARIOS</b>	<b>7,937.60</b>	<b>0.00</b>	<b>2,890.90</b>	<b>0.00</b>	<b>10,828.50</b>	<b>0.00</b>
COMISIONES BANCARIAS	7,937.60	0.00	2,890.90	0.00	10,828.50	0.00
<b>SERVICIOS DE INSTALACION, REPARACION, MANTENIMIENTO Y CONSERVACION</b>	<b>149,731.83</b>	<b>0.00</b>	<b>215,126.55</b>	<b>2,000.00</b>	<b>362,858.38</b>	<b>0.00</b>
<b>CONSERVACION Y MANTENIMIENTO MENOR DE INMUEBLES</b>	<b>104,716.49</b>	<b>0.00</b>	<b>122,787.07</b>	<b>0.00</b>	<b>227,503.56</b>	<b>0.00</b>
CONSERVACION Y MANTENIMIENTO MENOR DE EDIFICIOS	4,433.50	0.00	10,737.75	0.00	15,171.25	0.00
CONSERVACION Y MANTENIMIENTO MENOR DE AREAS VERDES	100,282.99	0.00	112,049.32	0.00	212,332.31	0.00
<b>INSTALACION, REPARACION Y MANTENIMIENTO DE MOBILIARIO Y EQUIPO DE ADMINISTRACION, EDUCACIONAL Y RECREATIVO</b>	<b>0.00</b>	<b>0.00</b>	<b>1,740.00</b>	<b>0.00</b>	<b>1,740.00</b>	<b>0.00</b>
MANTENIMIENTO DE MOBILIARIO Y EQUIPO DE ADMINISTRACION INCLUYE SEGURO	0.00	0.00	1,740.00	0.00	1,740.00	0.00
<b>INSTALACION, REPARACION Y MANTENIMIENTO DE MAQUINARIA, OTROS EQUIPOS Y HERRAMIENTA</b>	<b>45,015.34</b>	<b>0.00</b>	<b>90,599.48</b>	<b>2,000.00</b>	<b>133,614.82</b>	<b>0.00</b>
REPARACION Y MANTENIMIENTO DE MAQUINARIA	11,380.00	0.00	2,599.99	0.00	13,979.99	0.00
REPARACION Y MANTENIMIENTO DE VEHICULOS	33,635.34	0.00	87,999.49	2,000.00	119,634.83	0.00
<b>SERVICIOS DE COMUNICACION SOCIAL Y PUBLICIDAD</b>	<b>15,022.00</b>	<b>0.00</b>	<b>0.00</b>	<b>0.00</b>	<b>15,022.00</b>	<b>0.00</b>
<b>DIFUSION POR RADIO, TELEVISION Y OTROS MEDIOS DE MENSAJES SOBRE PROGRAMAS Y ACTIVIDADES GUBERNAMENTALES</b>	<b>15,022.00</b>	<b>0.00</b>	<b>0.00</b>	<b>0.00</b>	<b>15,022.00</b>	<b>0.00</b>
PUBLICACION Y DIFUSION MASIVA POR PRENSA DEL QUEHACER GUBERNAMENTAL	15,022.00	0.00	0.00	0.00	15,022.00	0.00
<b>SERVICIOS OFICIALES</b>	<b>7,352.74</b>	<b>0.00</b>	<b>12,951.72</b>	<b>0.00</b>	<b>20,304.46</b>	<b>0.00</b>
<b>GASTOS DE ORDEN SOCIAL Y CULTURAL</b>	<b>7,135.74</b>	<b>0.00</b>	<b>12,951.72</b>	<b>0.00</b>	<b>20,087.46</b>	<b>0.00</b>
GASTOS POR CELEBRACION DE ACTOS DE ORDEN SOCIAL	7,135.74	0.00	12,951.72	0.00	20,087.46	0.00
<b>EXPOSICIONES</b>	<b>217.00</b>	<b>0.00</b>	<b>0.00</b>	<b>0.00</b>	<b>217.00</b>	<b>0.00</b>
INSTALACION Y SOSTENIMIENTO DE EXPOSICIONES	217.00	0.00	0.00	0.00	217.00	0.00
<b>OTROS SERVICIOS GENERALES</b>	<b>11,057.37</b>	<b>0.00</b>	<b>0.00</b>	<b>0.00</b>	<b>11,057.37</b>	<b>0.00</b>
<b>OTROS SERVICIOS GENERALES</b>	<b>11,057.37</b>	<b>0.00</b>	<b>0.00</b>	<b>0.00</b>	<b>11,057.37</b>	<b>0.00</b>
OTROS SERVICIOS GENERALES	11,057.37	0.00	0.00	0.00	11,057.37	0.00
<b>TRANSFERENCIAS, ASIGNACIONES, SUBSIDIOS Y OTRAS AYUDAS</b>	<b>1,303,181.36</b>	<b>0.00</b>	<b>1,264,415.12</b>	<b>0.00</b>	<b>2,567,596.48</b>	<b>0.00</b>
TRANSFERENCIAS AL RESTO DEL SECTOR PUBLICO	664,278.00	0.00	664,278.00	0.00	1,328,556.00	0.00






**MUNICIPIO DE COQUIMATLAN, COL.**  
Sistema Integral de Contabilidad Gubernamental  
**ANALISIS DE SALDOS CONTABLES**  
**DEL 1 DE FEBRERO AL 28 DE FEBRERO DE 2022**

Descripción	Saldo Anterior		Movimientos		Saldo Actual	
	Debe	Haber	Debe	Haber	Debe	Haber
<b>TRANSFERENCIAS A ENTIDADES FEDERATIVAS Y MUNICIPIOS</b>	<b>664,278.00</b>	<b>0.00</b>	<b>664,278.00</b>	<b>0.00</b>	<b>1,328,556.00</b>	<b>0.00</b>
TRANSFERENCIAS OTORGADAS A ENTIDADES FEDERATIVAS Y MUNICIPIOS	664,278.00	0.00	664,278.00	0.00	1,328,556.00	0.00
<b>AYUDAS SOCIALES</b>	<b>35,600.00</b>	<b>0.00</b>	<b>36,900.00</b>	<b>0.00</b>	<b>72,500.00</b>	<b>0.00</b>
AYUDAS SOCIALES A PERSONAS	18,000.00	0.00	19,300.00	0.00	37,300.00	0.00
<b>AYUDAS SOCIALES A INSTITUCIONES</b>	<b>17,600.00</b>	<b>0.00</b>	<b>17,600.00</b>	<b>0.00</b>	<b>35,200.00</b>	<b>0.00</b>
AYUDAS SOCIALES A ENTIDADES DE INTERÉS PÚBLICO	17,600.00	0.00	17,600.00	0.00	35,200.00	0.00
<b>PENSIONES Y JUBILACIONES</b>	<b>603,303.36</b>	<b>0.00</b>	<b>563,237.12</b>	<b>0.00</b>	<b>1,166,540.48</b>	<b>0.00</b>
JUBILACIONES	603,303.36	0.00	563,237.12	0.00	1,166,540.48	0.00
<b>INTERESES, COMISIONES Y OTROS GASTOS DE LA DEUDA PÚBLICA</b>	<b>34,798.20</b>	<b>0.00</b>	<b>41,956.57</b>	<b>0.00</b>	<b>76,754.77</b>	<b>0.00</b>
INTERESES DE LA DEUDA PUBLICA	34,798.20	0.00	41,956.57	0.00	76,754.77	0.00
<b>INTERESES DE LA DEUDA PÚBLICA INTERNA</b>	<b>34,798.20</b>	<b>0.00</b>	<b>41,956.57</b>	<b>0.00</b>	<b>76,754.77</b>	<b>0.00</b>
INTERESES DE LA DEUDA INTERNA CON INSTITUCIONES DE CRÉDITO	34,798.20	0.00	41,956.57	0.00	76,754.77	0.00
<b>CUENTAS DE ORDEN PRESUPUESTARIAS</b>	<b>0.00</b>	<b>0.00</b>	<b>89,871,655.47</b>	<b>89,871,655.47</b>	<b>0.00</b>	<b>0.00</b>
<b>LEY DE INGRESOS</b>	<b>0.00</b>	<b>0.00</b>	<b>20,544,944.84</b>	<b>20,544,944.84</b>	<b>0.00</b>	<b>0.00</b>
<b>LEY DE INGRESOS ESTIMADA</b>	<b>115,464,796.58</b>	<b>0.00</b>	<b>0.00</b>	<b>0.00</b>	<b>115,464,796.58</b>	<b>0.00</b>
<b>IMPUESTOS</b>	<b>7,264,389.30</b>	<b>0.00</b>	<b>0.00</b>	<b>0.00</b>	<b>7,264,389.30</b>	<b>0.00</b>
IMPUESTOS SOBRE EL PATRIMONIO	6,038,084.14	0.00	0.00	0.00	6,038,084.14	0.00
IMPUESTO SOBRE LA PRODUCCIÓN, EL CONSUMO Y TRANSACCIONES	953,598.68	0.00	0.00	0.00	953,598.68	0.00
ACCESORIOS	272,706.48	0.00	0.00	0.00	272,706.48	0.00
<b>DERECHOS</b>	<b>5,895,129.18</b>	<b>0.00</b>	<b>0.00</b>	<b>0.00</b>	<b>5,895,129.18</b>	<b>0.00</b>
DERECHOS POR EL USO, GOCE, APROVECHAMIENTO O EXPLOTACIÓN DE BIENES DE DOMINIO PÚBLICO	216,444.47	0.00	0.00	0.00	216,444.47	0.00
DERECHOS POR PRESTACIÓN DE SERVICIOS	2,951,578.19	0.00	0.00	0.00	2,951,578.19	0.00
OTROS DERECHOS	2,716,352.12	0.00	0.00	0.00	2,716,352.12	0.00
ACCESORIOS	10,754.40	0.00	0.00	0.00	10,754.40	0.00
<b>PRODUCTOS DE TIPO CORRIENTE</b>	<b>83,189.03</b>	<b>0.00</b>	<b>0.00</b>	<b>0.00</b>	<b>83,189.03</b>	<b>0.00</b>
PRODUCTOS DE TIPO CORRIENTE	78,256.71	0.00	0.00	0.00	78,256.71	0.00
PRODUCTOS DE CAPITAL	4,932.32	0.00	0.00	0.00	4,932.32	0.00
<b>APROVECHAMIENTOS DE TIPO CORRIENTE</b>	<b>687,247.91</b>	<b>0.00</b>	<b>0.00</b>	<b>0.00</b>	<b>687,247.91</b>	<b>0.00</b>
APROVECHAMIENTOS DE TIPO CORRIENTE	687,247.91	0.00	0.00	0.00	687,247.91	0.00
<b>PARTICIPACIONES Y APORTACIONES.</b>	<b>101,534,841.16</b>	<b>0.00</b>	<b>0.00</b>	<b>0.00</b>	<b>101,534,841.16</b>	<b>0.00</b>
PARTICIPACIONES	68,404,824.11	0.00	0.00	0.00	68,404,824.11	0.00




**MUNICIPIO DE COQUIMATLAN, COL.**  
**Sistema Integral de Contabilidad Gubernamental**  
**ANALISIS DE SALDOS CONTABLES**  
**DEL 1 DE FEBRERO AL 28 DE FEBRERO DE 2022**

Descripción	Saldo Anterior		Movimientos		Saldo Actual	
	Debe	Haber	Debe	Haber	Debe	Haber
APORTACIONES	33,130,017.05	0.00	0.00	0.00	33,130,017.05	0.00
<b>LEY DE INGRESOS POR EJECUTAR</b>	<b>0.00</b>	<b>114,019,695.64</b>	<b>10,269,007.12</b>	<b>3,465.30</b>	<b>0.00</b>	<b>103,754,153.82</b>
<b>IMPUESTOS</b>	<b>0.00</b>	<b>4,596,091.39</b>	<b>883,614.18</b>	<b>0.00</b>	<b>0.00</b>	<b>3,712,477.21</b>
IMPUESTOS SOBRE EL PATRIMONIO	0.00	3,528,017.56	800,932.58	0.00	0.00	2,727,084.98
IMPUESTO SOBRE LA PRODUCCIÓN, EL CONSUMO Y TRANSACCIONES	0.00	912,117.66	22,510.07	0.00	0.00	889,607.59
ACCESORIOS	0.00	155,956.17	60,171.53	0.00	0.00	95,784.64
<b>DERECHOS</b>	<b>0.00</b>	<b>5,299,961.22</b>	<b>1,131,399.41</b>	<b>0.00</b>	<b>0.00</b>	<b>4,168,561.81</b>
DERECHOS POR EL USO, GOCE, APROVECHAMIENTO O EXPLOTACIÓN DE BIENES DE DOMINIO PÚBLICO	0.00	192,914.48	20,589.58	0.00	0.00	172,324.90
DERECHOS POR PRESTACIÓN DE SERVICIOS	0.00	2,752,627.19	306,564.71	0.00	0.00	2,446,062.48
OTROS DERECHOS	0.00	2,347,028.56	804,108.03	0.00	0.00	1,542,920.53
ACCESORIOS	0.00	7,390.99	137.09	0.00	0.00	7,253.90
<b>PRODUCTOS DE TIPO CORRIENTE</b>	<b>0.00</b>	<b>78,867.90</b>	<b>2,188.17</b>	<b>3,465.30</b>	<b>0.00</b>	<b>80,145.03</b>
PRODUCTOS DE TIPO CORRIENTE	0.00	74,107.62	2,016.40	3,461.62	0.00	75,552.84
PRODUCTOS DE CAPITAL	0.00	4,760.28	171.77	3.68	0.00	4,592.19
<b>APROVECHAMIENTOS DE TIPO CORRIENTE</b>	<b>0.00</b>	<b>658,581.49</b>	<b>48,940.74</b>	<b>0.00</b>	<b>0.00</b>	<b>609,640.75</b>
APROVECHAMIENTOS DE TIPO CORRIENTE	0.00	658,581.49	48,940.74	0.00	0.00	609,640.75
<b>PARTICIPACIONES Y APORTACIONES.</b>	<b>0.00</b>	<b>103,386,193.64</b>	<b>8,202,864.62</b>	<b>0.00</b>	<b>0.00</b>	<b>95,183,329.02</b>
PARTICIPACIONES	0.00	62,485,975.64	4,243,793.62	0.00	0.00	58,242,182.02
APORTACIONES	0.00	40,900,218.00	3,959,071.00	0.00	0.00	36,941,147.00
<b>MODIFICACIONES A LA LEY DE INGRESOS ESTIMADA</b>	<b>9,079,704.95</b>	<b>0.00</b>	<b>0.00</b>	<b>0.00</b>	<b>9,079,704.95</b>	<b>0.00</b>
<b>PARTICIPACIONES Y APORTACIONES.</b>	<b>9,079,704.95</b>	<b>0.00</b>	<b>0.00</b>	<b>0.00</b>	<b>9,079,704.95</b>	<b>0.00</b>
APORTACIONES	9,079,704.95	0.00	0.00	0.00	9,079,704.95	0.00
<b>LEY DE INGRESOS DEVENGADA</b>	<b>0.00</b>	<b>10,272,472.42</b>	<b>10,272,472.42</b>	<b>10,272,472.42</b>	<b>0.00</b>	<b>0.00</b>
<b>IMPUESTOS</b>	<b>0.00</b>	<b>0.00</b>	<b>883,614.18</b>	<b>883,614.18</b>	<b>0.00</b>	<b>0.00</b>
IMPUESTOS SOBRE EL PATRIMONIO	0.00	0.00	800,932.58	800,932.58	0.00	0.00
IMPUESTO SOBRE LA PRODUCCIÓN, EL CONSUMO Y TRANSACCIONES	0.00	0.00	22,510.07	22,510.07	0.00	0.00
ACCESORIOS	0.00	0.00	60,171.53	60,171.53	0.00	0.00
<b>DERECHOS</b>	<b>0.00</b>	<b>0.00</b>	<b>1,131,399.41</b>	<b>1,131,399.41</b>	<b>0.00</b>	<b>0.00</b>
DERECHOS POR EL USO, GOCE, APROVECHAMIENTO O EXPLOTACIÓN DE BIENES DE DOMINIO PÚBLICO	0.00	0.00	20,589.58	20,589.58	0.00	0.00
DERECHOS POR PRESTACIÓN DE SERVICIOS	0.00	0.00	306,564.71	306,564.71	0.00	0.00
OTROS DERECHOS	0.00	0.00	804,108.03	804,108.03	0.00	0.00
ACCESORIOS	0.00	0.00	137.09	137.09	0.00	0.00
<b>PRODUCTOS DE TIPO CORRIENTE</b>	<b>0.00</b>	<b>0.00</b>	<b>5,653.47</b>	<b>5,653.47</b>	<b>0.00</b>	<b>0.00</b>
PRODUCTOS DE TIPO CORRIENTE	0.00	0.00	5,478.02	5,478.02	0.00	0.00




MUNICIPIO DE COQUIMATLAN, COL.  
Sistema Integral de Contabilidad Gubernamental  
ANALISIS DE SALDOS CONTABLES  
DEL 1 DE FEBRERO AL 28 DE FEBRERO DE 2022

Descripción	Saldo Anterior		Movimientos		Saldo Actual	
	Debe	Haber	Debe	Haber	Debe	Haber
PRODUCTOS DE CAPITAL	0.00	0.00	175.45	175.45	0.00	0.00
<b>APROVECHAMIENTOS DE TIPO CORRIENTE</b>	<b>0.00</b>	<b>0.00</b>	<b>48,940.74</b>	<b>48,940.74</b>	<b>0.00</b>	<b>0.00</b>
APROVECHAMIENTOS DE TIPO CORRIENTE	0.00	0.00	48,940.74	48,940.74	0.00	0.00
<b>PARTICIPACIONES Y APORTACIONES.</b>	<b>0.00</b>	<b>0.00</b>	<b>8,202,864.62</b>	<b>8,202,864.62</b>	<b>0.00</b>	<b>0.00</b>
PARTICIPACIONES	0.00	0.00	4,243,793.62	4,243,793.62	0.00	0.00
APORTACIONES	0.00	0.00	3,959,071.00	3,959,071.00	0.00	0.00
<b>LEY DE INGRESOS RECAUDADA</b>	<b>0.00</b>	<b>10,524,805.89</b>	<b>3,465.30</b>	<b>10,269,007.12</b>	<b>0.00</b>	<b>20,790,347.71</b>
<b>IMPUESTOS</b>	<b>0.00</b>	<b>2,668,297.91</b>	<b>0.00</b>	<b>883,614.18</b>	<b>0.00</b>	<b>3,551,912.09</b>
IMPUESTOS SOBRE EL PATRIMONIO	0.00	2,510,066.58	0.00	800,932.58	0.00	3,310,999.16
IMPUESTO SOBRE LA PRODUCCIÓN, EL CONSUMO Y TRANSACCIONES	0.00	41,481.02	0.00	22,510.07	0.00	63,991.09
ACCESORIOS	0.00	116,750.31	0.00	60,171.53	0.00	176,921.84
<b>DERECHOS</b>	<b>0.00</b>	<b>595,167.96</b>	<b>0.00</b>	<b>1,131,399.41</b>	<b>0.00</b>	<b>1,726,567.37</b>
DERECHOS POR EL USO, GOCE, APROVECHAMIENTO O EXPLOTACIÓN DE BIENES DE DOMINIO PÚBLICO	0.00	0.00	0.00	0.00	0.00	0.00
DERECHOS POR PRESTACIÓN DE SERVICIOS	0.00	198,951.00	0.00	306,564.71	0.00	505,515.71
OTROS DERECHOS	0.00	369,323.56	0.00	804,108.03	0.00	1,173,431.59
ACCESORIOS	0.00	3,363.41	0.00	137.09	0.00	3,500.50
<b>PRODUCTOS DE TIPO CORRIENTE</b>	<b>0.00</b>	<b>4,321.13</b>	<b>3,465.30</b>	<b>2,188.17</b>	<b>0.00</b>	<b>3,044.00</b>
PRODUCTOS DE TIPO CORRIENTE	0.00	4,149.09	3,461.62	2,016.40	0.00	2,703.87
PRODUCTOS DE CAPITAL	0.00	172.04	3.68	171.77	0.00	340.13
<b>APROVECHAMIENTOS DE TIPO CORRIENTE</b>	<b>0.00</b>	<b>28,666.42</b>	<b>0.00</b>	<b>48,940.74</b>	<b>0.00</b>	<b>77,607.16</b>
APROVECHAMIENTOS DE TIPO CORRIENTE	0.00	28,666.42	0.00	48,940.74	0.00	77,607.16
<b>PARTICIPACIONES Y APORTACIONES.</b>	<b>0.00</b>	<b>7,228,352.47</b>	<b>0.00</b>	<b>8,202,864.62</b>	<b>0.00</b>	<b>15,431,217.09</b>
PARTICIPACIONES	0.00	5,918,848.47	0.00	4,243,793.62	0.00	10,162,642.09
APORTACIONES	0.00	1,309,504.00	0.00	3,959,071.00	0.00	5,268,575.00
<b>PRESUPUESTO DE EGRESOS</b>	<b>0.00</b>	<b>0.00</b>	<b>69,326,710.63</b>	<b>69,326,710.63</b>	<b>0.00</b>	<b>0.00</b>
<b>PRESUPUESTO DE EGRESOS APROBADO</b>	<b>0.00</b>	<b>115,464,796.58</b>	<b>0.00</b>	<b>0.00</b>	<b>0.00</b>	<b>115,464,796.58</b>
<b>SERVICIOS PERSONALES</b>	<b>0.00</b>	<b>67,458,758.40</b>	<b>0.00</b>	<b>0.00</b>	<b>0.00</b>	<b>67,458,758.40</b>
REMUNERACIONES AL PERSONAL DE CARACTER PERMANENTE	0.00	29,791,230.00	0.00	0.00	0.00	29,791,230.00
REMUNERACIONES ADICIONALES Y ESPECIALES	0.00	12,661,500.30	0.00	0.00	0.00	12,661,500.30
SEGURIDAD SOCIAL	0.00	4,069,756.06	0.00	0.00	0.00	4,069,756.06
OTRAS PRESTACIONES SOCIALES Y ECONOMICAS	0.00	18,958,383.08	0.00	0.00	0.00	18,958,383.08
PAGO DE ESTIMULOS A SERVIDORES PUBLICOS	0.00	1,977,888.96	0.00	0.00	0.00	1,977,888.96
<b>MATERIALES Y SUMINISTROS</b>	<b>0.00</b>	<b>4,211,831.86</b>	<b>0.00</b>	<b>0.00</b>	<b>0.00</b>	<b>4,211,831.86</b>
MATERIALES DE ADMINISTRACION, EMISION DE DOCUMENTOS Y ARTICULOS OFICIALES	0.00	578,343.20	0.00	0.00	0.00	578,343.20




MUNICIPIO DE COQUIMATLAN, COL.  
Sistema Integral de Contabilidad Gubernamental  
ANALISIS DE SALDOS CONTABLES  
DEL 1 DE FEBRERO AL 28 DE FEBRERO DE 2022

Descripción	Saldo Anterior		Movimientos		Saldo Actual	
	Debe	Haber	Debe	Haber	Debe	Haber
MATERIALES Y ARTICULOS DE CONSTRUCCION Y DE REPARACION	0.00	71,305.44	0.00	0.00	0.00	71,305.44
PRODUCTOS QUIMICOS, FARMACEUTICOS Y DE LABORATORIO	0.00	38,055.59	0.00	0.00	0.00	38,055.59
COMBUSTIBLES, LUBRICANTES Y ADITIVOS	0.00	3,315,610.77	0.00	0.00	0.00	3,315,610.77
VESTUARIO, BLANCOS, PRENDAS DE PROTECCION Y ARTICULOS DEPORTIVOS	0.00	146,370.52	0.00	0.00	0.00	146,370.52
MATERIALES Y SUMINISTROS PARA SEGURIDAD	0.00	25,106.44	0.00	0.00	0.00	25,106.44
HERRAMIENTAS, REFACCIONES Y ACCESORIOS MENORES	0.00	37,039.90	0.00	0.00	0.00	37,039.90
<b>SERVICIOS GENERALES</b>	<b>0.00</b>	<b>7,580,536.14</b>	<b>0.00</b>	<b>0.00</b>	<b>0.00</b>	<b>7,580,536.14</b>
SERVICIOS BÁSICOS	0.00	3,859,129.63	0.00	0.00	0.00	3,859,129.63
SERVICIOS DE ARRENDAMIENTO	0.00	132,577.71	0.00	0.00	0.00	132,577.71
SERVICIOS PROFESIONALES, CIENTÍFICOS, TÉCNICOS Y OTROS SERVICIOS	0.00	79,200.22	0.00	0.00	0.00	79,200.22
SERVICIOS FINANCIEROS, BANCARIOS Y COMERCIALES	0.00	267,815.78	0.00	0.00	0.00	267,815.78
SERVICIOS DE INSTALACION, REPARACION, MANTENIMIENTO Y CONSERVACION	0.00	2,585,857.35	0.00	0.00	0.00	2,585,857.35
SERVICIOS DE COMUNICACION SOCIAL Y PUBLICIDAD	0.00	11,382.11	0.00	0.00	0.00	11,382.11
SERVICIOS DE TRASLADO Y VIATICOS	0.00	25,142.64	0.00	0.00	0.00	25,142.64
SERVICIOS OFICIALES	0.00	338,991.71	0.00	0.00	0.00	338,991.71
OTROS SERVICIOS GENERALES	0.00	280,438.99	0.00	0.00	0.00	280,438.99
<b>TRANSFERENCIAS, ASIGNACIONES, SUBSIDIOS Y OTRAS AYUDAS</b>	<b>0.00</b>	<b>17,083,311.31</b>	<b>0.00</b>	<b>0.00</b>	<b>0.00</b>	<b>17,083,311.31</b>
TRANSFERENCIAS AL RESTO DEL SECTOR PUBLICO	0.00	7,971,354.83	0.00	0.00	0.00	7,971,354.83
AYUDAS SOCIALES	0.00	467,846.00	0.00	0.00	0.00	467,846.00
PENSIONES Y JUBILACIONES	0.00	8,644,110.48	0.00	0.00	0.00	8,644,110.48
<b>BIENES MUEBLES, INMUEBLES E INTANGIBLES</b>	<b>0.00</b>	<b>500,000.00</b>	<b>0.00</b>	<b>0.00</b>	<b>0.00</b>	<b>500,000.00</b>
MOBILIARIO Y EQUIPO DE ADMINISTRACION	0.00	500,000.00	0.00	0.00	0.00	500,000.00
<b>INVERSION PUBLICA</b>	<b>0.00</b>	<b>17,446,925.22</b>	<b>0.00</b>	<b>0.00</b>	<b>0.00</b>	<b>17,446,925.22</b>
OBRA PUBLICA EN BIENES DE DOMINIO PUBLICO	0.00	17,446,925.22	0.00	0.00	0.00	17,446,925.22
<b>DEUDA PUBLICA</b>	<b>0.00</b>	<b>1,183,433.65</b>	<b>0.00</b>	<b>0.00</b>	<b>0.00</b>	<b>1,183,433.65</b>
AMORTIZACION DE LA DEUDA PUBLICA	0.00	710,590.50	0.00	0.00	0.00	710,590.50
INTERESES DE LA DEUDA PUBLICA	0.00	396,235.01	0.00	0.00	0.00	396,235.01
ADEUDOS DE EJERCICIOS FISCALES ANTERIORES (ADEFAS)	0.00	76,608.14	0.00	0.00	0.00	76,608.14
<b>PRESUPUESTO DE EGRESOS POR EJERCER</b>	<b>118,296,157.43</b>	<b>0.00</b>	<b>21,430,190.91</b>	<b>27,924,762.31</b>	<b>111,801,586.03</b>	<b>0.00</b>
<b>SERVICIOS PERSONALES</b>	<b>63,210,611.68</b>	<b>0.00</b>	<b>3,037,126.23</b>	<b>7,184,851.12</b>	<b>59,062,886.79</b>	<b>0.00</b>



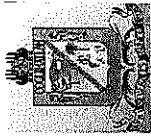
**MUNICIPIO DE COQUIMATLAN, COL.**  
**Sistema Integral de Contabilidad Gubernamental**  
**ANALISIS DE SALDOS CONTABLES**  
**DEL 1 DE FEBRERO AL 28 DE FEBRERO DE 2022**

Descripción	Saldo Anterior		Movimientos		Saldo Actual	
	Debe	Haber	Debe	Haber	Debe	Haber
REMUNERACIONES AL PERSONAL DE CARACTER PERMANENTE	27,528,203.66	0.00	1,336,549.78	3,527,893.45	25,336,859.99	0.00
REMUNERACIONES ADICIONALES Y ESPECIALES	9,262,074.21	0.00	134,038.68	403,303.77	8,992,809.12	0.00
SEGURIDAD SOCIAL	3,804,861.05	0.00	740,034.36	1,129,250.28	3,415,645.13	0.00
OTRAS PRESTACIONES SOCIALES Y ECONOMICAS	20,802,407.88	0.00	826,503.41	1,959,579.54	19,669,331.75	0.00
PAGO DE ESTIMULOS A SERVIDORES PUBLICOS	1,813,064.88	0.00	0.00	164,824.08	1,648,240.80	0.00
<b>MATERIALES Y SUMINISTROS</b>	<b>3,916,616.54</b>	<b>0.00</b>	<b>98,645.66</b>	<b>489,738.28</b>	<b>3,525,523.92</b>	<b>0.00</b>
MATERIALES DE ADMINISTRACION, EMISION DE DOCUMENTOS Y ARTICULOS OFICIALES	541,929.29	0.00	13,342.12	84,543.14	470,728.27	0.00
MATERIALES Y ARTICULOS DE CONSTRUCCION Y DE REPARACION	69,626.08	0.00	0.00	5,633.64	63,992.44	0.00
PRODUCTOS QUIMICOS, FARMACEUTICOS Y DE LABORATORIO	38,055.59	0.00	7,622.04	8,492.04	37,185.59	0.00
COMBUSTIBLES, LUBRICANTES Y ADITIVOS	3,068,107.32	0.00	62,452.14	356,885.34	2,773,674.12	0.00
VESTUARIO, BLANCOS, PRENDAS DE PROTECCION Y ARTICULOS DEPORTIVOS	144,572.52	0.00	2,950.00	13,750.00	133,772.52	0.00
MATERIALES Y SUMINISTROS PARA SEGURIDAD	17,391.84	0.00	12,279.36	14,958.72	14,712.48	0.00
HERRAMIENTAS, REFACCIONES Y ACCESORIOS MENORES	36,933.90	0.00	0.00	5,475.40	31,458.50	0.00
<b>SERVICIOS GENERALES</b>	<b>7,308,874.32</b>	<b>0.00</b>	<b>321,777.35</b>	<b>891,054.67</b>	<b>6,739,597.00</b>	<b>0.00</b>
SERVICIOS BÁSICOS	3,820,396.53	0.00	85,610.20	449,568.30	3,456,438.43	0.00
SERVICIOS DE ARRENDAMIENTO	120,217.71	0.00	0.00	15,000.00	105,217.71	0.00
SERVICIOS PROFESIONALES, CIENTÍFICOS, TÉCNICOS Y OTROS SERVICIOS	76,104.80	0.00	0.00	3,095.42	73,009.38	0.00
SERVICIOS FINANCIEROS, BANCARIOS Y COMERCIALES	263,828.18	0.00	247.24	3,138.14	260,937.28	0.00
SERVICIOS DE INSTALACION, REPARACION, MANTENIMIENTO Y CONSERVACION	2,416,138.76	0.00	138,992.32	376,728.51	2,178,402.57	0.00
SERVICIOS DE COMUNICACION SOCIAL Y PUBLICIDAD	0.00	0.00	5,000.00	0.00	5,000.00	0.00
SERVICIOS DE TRASLADO Y VIATICOS	25,142.64	0.00	0.00	0.00	25,142.64	0.00
SERVICIOS OFICIALES	323,176.71	0.00	3,006.29	18,721.80	307,461.20	0.00
OTROS SERVICIOS GENERALES	263,868.99	0.00	88,921.30	24,802.50	327,987.79	0.00
<b>TRANSFERENCIAS, ASIGNACIONES, SUBSIDIOS Y OTRAS AYUDAS</b>	<b>15,780,129.95</b>	<b>0.00</b>	<b>243,427.52</b>	<b>1,525,482.64</b>	<b>14,498,074.83</b>	<b>0.00</b>
TRANSFERENCIAS AL RESTO DEL SECTOR PUBLICO	7,307,076.83	0.00	161,889.34	826,167.34	6,642,798.83	0.00
AYUDAS SOCIALES	432,246.00	0.00	0.00	54,540.00	377,706.00	0.00
PENSIONES Y JUBILACIONES	8,040,807.12	0.00	81,538.18	644,775.30	7,477,570.00	0.00
<b>BIENES MUEBLES, INMUEBLES E INTANGIBLES</b>	<b>497,602.00</b>	<b>0.00</b>	<b>250,000.00</b>	<b>250,000.00</b>	<b>497,602.00</b>	<b>0.00</b>
MOBILIARIO Y EQUIPO DE ADMINISTRACION	497,602.00	0.00	250,000.00	250,000.00	497,602.00	0.00




MUNICIPIO DE COQUIMATLAN, COL.  
Sistema Integral de Contabilidad Gubernamental  
ANALISIS DE SALDOS CONTABLES  
DEL 1 DE FEBRERO AL 28 DE FEBRERO DE 2022

Descripción	Saldo Anterior		Movimientos		Saldo Actual	
	Debe	Haber	Debe	Haber	Debe	Haber
<b>INVERSION PUBLICA</b>	<b>26,495,675.00</b>	<b>0.00</b>	<b>17,446,925.22</b>	<b>17,446,925.22</b>	<b>26,495,675.00</b>	<b>0.00</b>
OBRA PUBLICA EN BIENES DE DOMINIO PUBLICO	26,495,675.00	0.00	17,446,925.22	17,446,925.22	26,495,675.00	0.00
<b>DEUDA PUBLICA</b>	<b>1,086,647.94</b>	<b>0.00</b>	<b>32,288.93</b>	<b>136,710.38</b>	<b>982,226.49</b>	<b>0.00</b>
AMORTIZACION DE LA DEUDA PUBLICA	648,602.99	0.00	10,945.40	73,410.28	586,138.11	0.00
INTERESES DE LA DEUDA PUBLICA	361,436.81	0.00	8,575.51	50,532.08	319,480.24	0.00
ADEUDOS DE EJERCICIOS FISCALES ANTERIORES (ADEFAS)	76,608.14	0.00	12,768.02	12,768.02	76,608.14	0.00
<b>MODIFICACIONES AL PRESUPUESTO DE EGRESOS APROBADO</b>	<b>0.00</b>	<b>9,079,704.95</b>	<b>21,401,001.13</b>	<b>21,401,001.13</b>	<b>0.00</b>	<b>9,079,704.95</b>
<b>SERVICIOS PERSONALES</b>	<b>0.00</b>	<b>0.00</b>	<b>3,037,126.23</b>	<b>3,037,126.23</b>	<b>0.00</b>	<b>0.00</b>
REMUNERACIONES AL PERSONAL DE CARACTER PERMANENTE	0.00	180,737.17	1,156,973.82	1,336,549.78	0.00	360,313.13
REMUNERACIONES ADICIONALES Y ESPECIALES	0.00	22,566.76	102,949.34	134,038.68	0.00	53,656.10
SEGURIDAD SOCIAL	15,186.58	0.00	756,052.45	740,034.36	31,204.67	0.00
OTRAS PRESTACIONES SOCIALES Y ECONOMICAS	188,117.35	0.00	1,021,150.62	826,503.41	382,764.56	0.00
<b>MATERIALES Y SUMINISTROS</b>	<b>0.00</b>	<b>52,348.62</b>	<b>95,606.96</b>	<b>71,455.88</b>	<b>0.00</b>	<b>28,197.54</b>
MATERIALES DE ADMINISTRACION, EMISION DE DOCUMENTOS Y ARTICULOS OFICIALES	0.00	8,750.21	20,596.89	13,342.12	0.00	1,495.44
MATERIALES Y ARTICULOS DE CONSTRUCCION Y DE REPARACION	0.00	0.00	588.33	0.00	588.33	0.00
PRODUCTOS QUIMICOS, FARMACEUTICOS Y DE LABORATORIO	0.00	0.00	7,622.04	7,622.04	0.00	0.00
COMBUSTIBLES, LUBRICANTES Y ADITIVOS	0.00	42,689.41	50,990.02	35,262.36	0.00	26,961.75
VESTUARIO, BLANCOS, PRENDAS DE PROTECCION Y ARTICULOS DEPORTIVOS	0.00	0.00	9,809.99	2,950.00	6,859.99	0.00
MATERIALES Y SUMINISTROS PARA SEGURIDAD	0.00	0.00	2,690.36	12,279.36	0.00	9,589.00
HERRAMIENTAS, REFACCIONES Y ACCESORIOS MENORES	0.00	909.00	3,309.33	0.00	2,400.33	0.00
<b>SERVICIOS GENERALES</b>	<b>21,393.45</b>	<b>0.00</b>	<b>277,986.27</b>	<b>319,777.35</b>	<b>0.00</b>	<b>20,397.63</b>
SERVICIOS BÁSICOS	0.00	0.00	82,410.20	85,610.20	0.00	3,200.00
SERVICIOS DE ARRENDAMIENTO	0.00	4,994.40	3,138.20	0.00	0.00	1,856.20
SERVICIOS PROFESIONALES, CIENTÍFICOS, TÉCNICOS Y OTROS SERVICIOS	16.09	0.00	16.09	0.00	32.18	0.00
SERVICIOS FINANCIEROS, BANCARIOS Y COMERCIALES	0.00	3,950.00	247.24	247.24	0.00	3,950.00
SERVICIOS DE INSTALACION, REPARACION, MANTENIMIENTO Y CONSERVACION	19,986.76	0.00	161,601.96	136,992.32	44,596.40	0.00
SERVICIOS DE COMUNICACION SOCIAL Y PUBLICIDAD	0.00	3,639.89	0.00	5,000.00	0.00	8,639.89
SERVICIOS OFICIALES	8,462.26	0.00	5,770.08	3,006.29	11,226.05	0.00
OTROS SERVICIOS GENERALES	5,512.63	0.00	24,802.50	88,921.30	0.00	58,606.17



**MUNICIPIO DE COQUIMATLAN, COL.**  
Sistema Integral de Contabilidad Gubernamental  
**ANALISIS DE SALDOS CONTABLES**  
**DEL 1 DE FEBRERO AL 28 DE FEBRERO DE 2022**


Descripción	Saldo Anterior		Movimientos		Saldo Actual	
	Debe	Haber	Debe	Haber	Debe	Haber
<b>TRANSFERENCIAS, ASIGNACIONES, SUBSIDIOS Y OTRAS AYUDAS</b>	<b>0.00</b>	<b>0.00</b>	<b>261,067.52</b>	<b>243,427.52</b>	<b>17,640.00</b>	<b>0.00</b>
TRANSFERENCIAS AL RESTO DEL SECTOR PUBLICO	0.00	0.00	161,889.34	161,889.34	0.00	0.00
AYUDAS SOCIALES	0.00	0.00	17,640.00	0.00	17,640.00	0.00
PENSIONES Y JUBILACIONES	0.00	0.00	81,538.18	81,538.18	0.00	0.00
<b>BIENES MUEBLES, INMUEBLES E INTANGIBLES</b>	<b>0.00</b>	<b>0.00</b>	<b>250,000.00</b>	<b>250,000.00</b>	<b>0.00</b>	<b>0.00</b>
MOBILIARIO Y EQUIPO DE ADMINISTRACION	0.00	0.00	250,000.00	250,000.00	0.00	0.00
<b>INVERSION PUBLICA</b>	<b>0.00</b>	<b>9,048,749.78</b>	<b>17,446,925.22</b>	<b>17,446,925.22</b>	<b>0.00</b>	<b>9,048,749.78</b>
OBRA PUBLICA EN BIENES DE DOMINIO PUBLICO	0.00	9,048,749.78	17,446,925.22	17,446,925.22	0.00	9,048,749.78
<b>DEUDA PUBLICA</b>	<b>0.00</b>	<b>0.00</b>	<b>32,288.93</b>	<b>32,288.93</b>	<b>0.00</b>	<b>0.00</b>
AMORTIZACION DE LA DEUDA PUBLICA	0.00	0.00	10,945.40	10,945.40	0.00	0.00
INTERESES DE LA DEUDA PUBLICA	0.00	0.00	8,575.51	8,575.51	0.00	0.00
ADEUDOS DE EJERCICIOS FISCALES ANTERIORES (ADEFAS)	0.00	0.00	12,768.02	12,768.02	0.00	0.00
<b>PRESUPUESTO DE EGRESOS COMPROMETIDO</b>	<b>0.00</b>	<b>0.00</b>	<b>6,552,950.96</b>	<b>6,507,579.24</b>	<b>45,371.72</b>	<b>0.00</b>
<b>SERVICIOS PERSONALES</b>	<b>0.00</b>	<b>0.00</b>	<b>4,147,724.89</b>	<b>4,147,724.89</b>	<b>0.00</b>	<b>0.00</b>
REMUNERACIONES AL PERSONAL DE CARACTER PERMANENTE	0.00	0.00	2,370,919.63	2,370,919.63	0.00	0.00
REMUNERACIONES ADICIONALES Y ESPECIALES	0.00	0.00	300,354.43	300,354.43	0.00	0.00
SEGURIDAD SOCIAL	0.00	0.00	373,197.83	373,197.83	0.00	0.00
OTRAS PRESTACIONES SOCIALES Y ECONOMICAS	0.00	0.00	938,428.92	938,428.92	0.00	0.00
PAGO DE ESTIMULOS A SERVIDORES PUBLICOS	0.00	0.00	164,824.08	164,824.08	0.00	0.00
<b>MATERIALES Y SUMINISTROS</b>	<b>0.00</b>	<b>0.00</b>	<b>421,321.10</b>	<b>375,949.38</b>	<b>45,371.72</b>	<b>0.00</b>
MATERIALES DE ADMINISTRACION, EMISION DE DOCUMENTOS Y ARTICULOS OFICIALES	0.00	0.00	63,946.25	63,946.25	0.00	0.00
MATERIALES Y ARTICULOS DE CONSTRUCCION Y DE REPARACION	0.00	0.00	5,045.31	5,045.31	0.00	0.00
PRODUCTOS QUIMICOS, FARMACEUTICOS Y DE LABORATORIO	0.00	0.00	870.00	870.00	0.00	0.00
COMBUSTIBLES, LUBRICANTES Y ADITIVOS	0.00	0.00	333,085.10	287,713.38	45,371.72	0.00
VESTUARIO, BLANCOS, PRENDAS DE PROTECCION Y ARTICULOS DEPORTIVOS	0.00	0.00	3,940.01	3,940.01	0.00	0.00
MATERIALES Y SUMINISTROS PARA SEGURIDAD	0.00	0.00	12,268.36	12,268.36	0.00	0.00
HERRAMIENTAS, REFACCIONES Y ACCESORIOS MENORES	0.00	0.00	2,166.07	2,166.07	0.00	0.00
<b>SERVICIOS GENERALES</b>	<b>0.00</b>	<b>0.00</b>	<b>615,068.40</b>	<b>615,068.40</b>	<b>0.00</b>	<b>0.00</b>
SERVICIOS BÁSICOS	0.00	0.00	367,158.10	367,158.10	0.00	0.00
SERVICIOS DE ARRENDAMIENTO	0.00	0.00	11,861.80	11,861.80	0.00	0.00



MUNICIPIO DE COQUIMATLAN, COL.  
Sistema Integral de Contabilidad Gubernamental  
ANALISIS DE SALDOS CONTABLES  
DEL 1 DE FEBRERO AL 28 DE FEBRERO DE 2022


Descripción	Saldo Anterior		Movimientos		Saldo Actual	
	Debe	Haber	Debe	Haber	Debe	Haber
SERVICIOS PROFESIONALES, CIENTIFICOS, TECNICOS Y OTROS SERVICIOS	0.00	0.00	3,079.33	3,079.33	0.00	0.00
SERVICIOS FINANCIEROS, BANCARIOS Y COMERCIALES	0.00	0.00	2,890.90	2,890.90	0.00	0.00
SERVICIOS DE INSTALACION, REPARACION, MANTENIMIENTO Y CONSERVACION	0.00	0.00	217,126.55	217,126.55	0.00	0.00
SERVICIOS OFICIALES	0.00	0.00	12,951.72	12,951.72	0.00	0.00
<b>TRANSFERENCIAS, ASIGNACIONES, SUBSIDIOS Y OTRAS AYUDAS</b>	<b>0.00</b>	<b>0.00</b>	<b>1,264,415.12</b>	<b>1,264,415.12</b>	<b>0.00</b>	<b>0.00</b>
TRANSFERENCIAS AL RESTO DEL SECTOR PUBLICO	0.00	0.00	664,278.00	664,278.00	0.00	0.00
AYUDAS SOCIALES	0.00	0.00	36,900.00	36,900.00	0.00	0.00
PENSIONES Y JUBILACIONES	0.00	0.00	563,237.12	563,237.12	0.00	0.00
<b>DEUDA PUBLICA</b>	<b>0.00</b>	<b>0.00</b>	<b>104,421.45</b>	<b>104,421.45</b>	<b>0.00</b>	<b>0.00</b>
AMORTIZACION DE LA DEUDA PUBLICA	0.00	0.00	62,464.88	62,464.88	0.00	0.00
INTERESES DE LA DEUDA PUBLICA	0.00	0.00	41,956.57	41,956.57	0.00	0.00
<b>PRESUPUESTO DE EGRESOS DEVENGADO</b>	<b>229,205.09</b>	<b>0.00</b>	<b>6,478,389.46</b>	<b>6,653,534.18</b>	<b>54,060.37</b>	<b>0.00</b>
<b>SERVICIOS PERSONALES</b>	<b>0.00</b>	<b>0.00</b>	<b>4,147,724.89</b>	<b>4,147,724.89</b>	<b>0.00</b>	<b>0.00</b>
REMUNERACIONES AL PERSONAL DE CARACTER PERMANENTE	0.00	0.00	2,370,919.63	2,370,919.63	0.00	0.00
REMUNERACIONES ADICIONALES Y ESPECIALES	0.00	0.00	300,354.43	300,354.43	0.00	0.00
SEGURIDAD SOCIAL	0.00	0.00	373,197.83	373,197.83	0.00	0.00
OTRAS PRESTACIONES SOCIALES Y ECONOMICAS	0.00	0.00	938,428.92	938,428.92	0.00	0.00
PAGO DE ESTIMULOS A SERVIDORES PUBLICOS	0.00	0.00	164,824.08	164,824.08	0.00	0.00
<b>MATERIALES Y SUMINISTROS</b>	<b>161,444.69</b>	<b>0.00</b>	<b>348,759.60</b>	<b>468,388.83</b>	<b>41,815.46</b>	<b>0.00</b>
MATERIALES DE ADMINISTRACION, EMISION DE DOCUMENTOS Y ARTICULOS OFICIALES	18,608.65	0.00	63,946.25	72,832.76	9,722.14	0.00
MATERIALES Y ARTICULOS DE CONSTRUCCION Y DE REPARACION	1,220.00	0.00	5,045.31	4,749.25	1,516.06	0.00
PRODUCTOS QUIMICOS, FARMACEUTICOS Y DE LABORATORIO	0.00	0.00	870.00	870.00	0.00	0.00
COMBUSTIBLES, LUBRICANTES Y ADITIVOS	141,529.04	0.00	260,523.60	372,345.38	29,707.26	0.00
VESTUARIO, BLANCOS, PRENDAS DE PROTECCION Y ARTICULOS DEPORTIVOS	0.00	0.00	3,940.01	3,940.01	0.00	0.00
MATERIALES Y SUMINISTROS PARA SEGURIDAD	0.00	0.00	12,268.36	12,268.36	0.00	0.00
HERRAMIENTAS, REFACCIONES Y ACCESORIOS MENORES	87.00	0.00	2,166.07	1,383.07	870.00	0.00
<b>SERVICIOS GENERALES</b>	<b>67,760.40</b>	<b>0.00</b>	<b>613,068.40</b>	<b>668,583.89</b>	<b>12,244.91</b>	<b>0.00</b>
SERVICIOS BÁSICOS	15,841.00	0.00	367,158.10	382,999.10	0.00	0.00
SERVICIOS DE ARRENDAMIENTO	14,454.40	0.00	11,861.80	26,316.20	0.00	0.00






MUNICIPIO DE COQUIMATLAN, COL.  
Sistema Integral de Contabilidad Gubernamental  
ANALISIS DE SALDOS CONTABLES  
DEL 1 DE FEBRERO AL 28 DE FEBRERO DE 2022

Descripción	Saldo Anterior		Movimientos		Saldo Actual	
	Debe	Haber	Debe	Haber	Debe	Haber
SERVICIOS PROFESIONALES, CIENTIFICOS, TECNICOS Y OTROS SERVICIOS	0.00	0.00	3,079.33	3,079.33	0.00	0.00
SERVICIOS FINANCIEROS, BANCARIOS Y COMERCIALES	0.00	0.00	2,890.90	2,890.90	0.00	0.00
SERVICIOS DE INSTALACION, REPARACION, MANTENIMIENTO Y CONSERVACION	37,248.00	0.00	215,126.55	240,129.64	12,244.91	0.00
SERVICIOS OFICIALES	217.00	0.00	12,951.72	13,168.72	0.00	0.00
<b>TRANSFERENCIAS, ASIGNACIONES, SUBSIDIOS Y OTRAS AYUDAS</b>	<b>0.00</b>	<b>0.00</b>	<b>1,264,415.12</b>	<b>1,264,415.12</b>	<b>0.00</b>	<b>0.00</b>
TRANSFERENCIAS AL RESTO DEL SECTOR PUBLICO	0.00	0.00	664,278.00	664,278.00	0.00	0.00
AYUDAS SOCIALES	0.00	0.00	36,900.00	36,900.00	0.00	0.00
PENSIONES Y JUBILACIONES	0.00	0.00	563,237.12	563,237.12	0.00	0.00
<b>DEUDA PUBLICA</b>	<b>0.00</b>	<b>0.00</b>	<b>104,421.45</b>	<b>104,421.45</b>	<b>0.00</b>	<b>0.00</b>
AMORTIZACION DE LA DEUDA PUBLICA	0.00	0.00	62,464.88	62,464.88	0.00	0.00
INTERESES DE LA DEUDA PUBLICA	0.00	0.00	41,956.57	41,956.57	0.00	0.00
<b>PRESUPUESTO DE EGRESOS EJERCIDO</b>	<b>720,024.73</b>	<b>0.00</b>	<b>6,695,025.28</b>	<b>6,769,152.89</b>	<b>645,897.12</b>	<b>0.00</b>
<b>SERVICIOS PERSONALES</b>	<b>607,627.30</b>	<b>0.00</b>	<b>4,151,503.61</b>	<b>4,223,738.79</b>	<b>535,392.12</b>	<b>0.00</b>
REMUNERACIONES AL PERSONAL DE CARACTER PERMANENTE	0.00	0.00	2,370,919.63	2,370,919.63	0.00	0.00
REMUNERACIONES ADICIONALES Y ESPECIALES	0.00	0.00	304,133.15	304,133.15	0.00	0.00
SEGURIDAD SOCIAL	204,942.11	0.00	373,197.83	248,876.92	329,263.02	0.00
OTRAS PRESTACIONES SOCIALES Y ECONOMICAS	402,685.19	0.00	938,428.92	1,134,985.01	206,129.10	0.00
PAGO DE ESTIMULOS A SERVIDORES PUBLICOS	0.00	0.00	164,824.08	164,824.08	0.00	0.00
<b>MATERIALES Y SUMINISTROS</b>	<b>5,848.10</b>	<b>0.00</b>	<b>502,895.21</b>	<b>508,743.31</b>	<b>0.00</b>	<b>0.00</b>
MATERIALES DE ADMINISTRACION, EMISION DE DOCUMENTOS Y ARTICULOS OFICIALES	5,848.10	0.00	73,528.76	79,376.86	0.00	0.00
MATERIALES Y ARTICULOS DE CONSTRUCCION Y DE REPARACION	0.00	0.00	4,749.25	4,749.25	0.00	0.00
PRODUCTOS QUIMICOS, FARMACEUTICOS Y DE LABORATORIO	0.00	0.00	870.00	870.00	0.00	0.00
COMBUSTIBLES, LUBRICANTES Y ADITIVOS	0.00	0.00	406,155.76	406,155.76	0.00	0.00
VESTUARIO, BLANCOS, PRENDAS DE PROTECCION Y ARTICULOS DEPORTIVOS	0.00	0.00	3,940.01	3,940.01	0.00	0.00
MATERIALES Y SUMINISTROS PARA SEGURIDAD HERRAMIENTAS, REFACCIONES Y ACCESORIOS MENORES	0.00	0.00	12,268.36	12,268.36	0.00	0.00
<b>SERVICIOS GENERALES</b>	<b>104,151.33</b>	<b>0.00</b>	<b>671,789.89</b>	<b>665,436.22</b>	<b>110,505.00</b>	<b>0.00</b>
SERVICIOS BÁSICOS	0.00	0.00	388,205.10	382,800.10	5,405.00	0.00
SERVICIOS DE ARRENDAMIENTO	0.00	0.00	26,316.20	26,316.20	0.00	0.00




MUNICIPIO DE COQUIMATLAN, COL.  
Sistema Integral de Contabilidad Gubernamental  
ANALISIS DE SALDOS CONTABLES  
DEL 1 DE FEBRERO AL 28 DE FEBRERO DE 2022

Descripción	Saldo Anterior		Movimientos		Saldo Actual	
	Debe	Haber	Debe	Haber	Debe	Haber
SERVICIOS PROFESIONALES, CIENTIFICOS, TECNICOS Y OTROS SERVICIOS	0.00	0.00	3,079.33	3,079.33	0.00	0.00
SERVICIOS FINANCIEROS, BANCARIOS Y COMERCIALES	0.00	0.00	2,890.90	2,890.90	0.00	0.00
SERVICIOS DE INSTALACION, REPARACION, MANTENIMIENTO Y CONSERVACION	102,971.00	0.00	238,129.64	236,000.64	105,100.00	0.00
SERVICIOS OFICIALES	1,180.33	0.00	13,168.72	14,349.05	0.00	0.00
<b>TRANSFERENCIAS, ASIGNACIONES, SUBSIDIOS Y OTRAS AYUDAS</b>	<b>0.00</b>	<b>0.00</b>	<b>1,264,415.12</b>	<b>1,264,415.12</b>	<b>0.00</b>	<b>0.00</b>
TRANSFERENCIAS AL RESTO DEL SECTOR PUBLICO	0.00	0.00	664,278.00	664,278.00	0.00	0.00
AYUDAS SOCIALES	0.00	0.00	36,900.00	36,900.00	0.00	0.00
PENSIONES Y JUBILACIONES	0.00	0.00	563,237.12	563,237.12	0.00	0.00
<b>BIENES MUEBLES, INMUEBLES E INTANGIBLES</b>	<b>2,398.00</b>	<b>0.00</b>	<b>0.00</b>	<b>2,398.00</b>	<b>0.00</b>	<b>0.00</b>
MOBILIARIO Y EQUIPO DE ADMINISTRACION	2,398.00	0.00	0.00	2,398.00	0.00	0.00
<b>DEUDA PUBLICA</b>	<b>0.00</b>	<b>0.00</b>	<b>104,421.45</b>	<b>104,421.45</b>	<b>0.00</b>	<b>0.00</b>
AMORTIZACION DE LA DEUDA PUBLICA	0.00	0.00	62,464.88	62,464.88	0.00	0.00
INTERESES DE LA DEUDA PUBLICA	0.00	0.00	41,956.57	41,956.57	0.00	0.00
<b>PREPUESTO DE EGRESOS PAGADO</b>	<b>5,299,114.28</b>	<b>0.00</b>	<b>6,769,152.89</b>	<b>70,680.88</b>	<b>11,997,586.29</b>	<b>0.00</b>
<b>SERVICIOS PERSONALES</b>	<b>3,640,519.42</b>	<b>0.00</b>	<b>4,223,738.79</b>	<b>3,778.72</b>	<b>7,860,479.49</b>	<b>0.00</b>
REMUNERACIONES AL PERSONAL DE CARACTER PERMANENTE	2,443,763.51	0.00	2,370,919.63	0.00	4,814,683.14	0.00
REMUNERACIONES ADICIONALES Y ESPECIALES	276,463.94	0.00	304,133.15	3,778.72	576,818.37	0.00
SEGURIDAD SOCIAL	44,766.32	0.00	248,876.92	0.00	293,643.24	0.00
OTRAS PRESTACIONES SOCIALES Y ECONOMICAS	710,701.57	0.00	1,134,985.01	0.00	1,845,686.58	0.00
PAGO DE ESTIMULOS A SERVIDORES PUBLICOS	164,824.08	0.00	164,824.08	0.00	329,648.16	0.00
<b>MATERIALES Y SUMINISTROS</b>	<b>180,271.15</b>	<b>0.00</b>	<b>508,743.31</b>	<b>61,696.16</b>	<b>627,318.30</b>	<b>0.00</b>
MATERIALES DE ADMINISTRACION, EMISION DE DOCUMENTOS Y ARTICULOS OFICIALES	20,707.37	0.00	79,376.86	696.00	99,388.23	0.00
MATERIALES Y ARTICULOS DE CONSTRUCCION Y DE REPARACION	459.36	0.00	4,749.25	0.00	5,208.61	0.00
PRODUCTOS QUIMICOS, FARMACEUTICOS Y DE LABORATORIO	0.00	0.00	870.00	0.00	870.00	0.00
COMBUSTIBLES, LUBRICANTES Y ADITIVOS	148,663.82	0.00	406,155.76	61,000.16	493,819.42	0.00
VESTUARIO, BLANCOS, PRENDAS DE PROTECCION Y ARTICULOS DEPORTIVOS	1,798.00	0.00	3,940.01	0.00	5,738.01	0.00
MATERIALES Y SUMINISTROS PARA SEGURIDAD	7,714.60	0.00	12,268.36	0.00	19,982.96	0.00
HERRAMIENTAS, REFACCIONES Y ACCESORIOS MENORES	928.00	0.00	1,383.07	0.00	2,311.07	0.00
<b>SERVICIOS GENERALES</b>	<b>78,356.64</b>	<b>0.00</b>	<b>665,436.22</b>	<b>5,206.00</b>	<b>738,586.86</b>	<b>0.00</b>



**MUNICIPIO DE COQUIMATLAN, COL.**  
**Sistema Integral de Contabilidad Gubernamental**  
**ANALISIS DE SALDOS CONTABLES**  
**DEL 1 DE FEBRERO AL 28 DE FEBRERO DE 2022**

Descripción	Saldo Anterior		Movimientos		Saldo Actual	
	Debe	Haber	Debe	Haber	Debe	Haber
SERVICIOS BÁSICOS	22,892.10	0.00	382,800.10	5,206.00	400,486.20	0.00
SERVICIOS DE ARRENDAMIENTO	2,900.00	0.00	26,316.20	0.00	29,216.20	0.00
SERVICIOS PROFESIONALES, CIENTÍFICOS, TÉCNICOS Y OTROS SERVICIOS	3,079.33	0.00	3,079.33	0.00	6,158.66	0.00
SERVICIOS FINANCIEROS, BANCARIOS Y COMERCIALES	7,937.60	0.00	2,890.90	0.00	10,828.50	0.00
SERVICIOS DE INSTALACION, REPARACION, MANTENIMIENTO Y CONSERVACION	9,512.83	0.00	236,000.64	0.00	245,513.47	0.00
SERVICIOS DE COMUNICACION SOCIAL Y PUBLICIDAD	15,022.00	0.00	0.00	0.00	15,022.00	0.00
SERVICIOS OFICIALES	5,955.41	0.00	14,349.05	0.00	20,304.46	0.00
OTROS SERVICIOS GENERALES	11,057.37	0.00	0.00	0.00	11,057.37	0.00
<b>TRANSFERENCIAS, ASIGNACIONES, SUBSIDIOS Y OTRAS AYUDAS</b>	<b>1,303,181.36</b>	<b>0.00</b>	<b>1,264,415.12</b>	<b>0.00</b>	<b>2,567,596.48</b>	<b>0.00</b>
TRANSFERENCIAS AL RESTO DEL SECTOR PUBLICO	664,278.00	0.00	664,278.00	0.00	1,328,556.00	0.00
AYUDAS SOCIALES	35,600.00	0.00	36,900.00	0.00	72,500.00	0.00
PENSIONES Y JUBILACIONES	603,303.36	0.00	563,237.12	0.00	1,166,540.48	0.00
<b>BIENES MUEBLES, INMUEBLES E INTANGIBLES</b>	<b>0.00</b>	<b>0.00</b>	<b>2,398.00</b>	<b>0.00</b>	<b>2,398.00</b>	<b>0.00</b>
MOBILIARIO Y EQUIPO DE ADMINISTRACION	0.00	0.00	2,398.00	0.00	2,398.00	0.00
<b>DEUDA PUBLICA</b>	<b>96,785.71</b>	<b>0.00</b>	<b>104,421.45</b>	<b>0.00</b>	<b>201,207.16</b>	<b>0.00</b>
AMORTIZACION DE LA DEUDA PUBLICA	61,987.51	0.00	62,464.88	0.00	124,452.39	0.00
INTERESES DE LA DEUDA PUBLICA	34,798.20	0.00	41,956.57	0.00	76,754.77	0.00
<b>TOTAL:</b>	<b>527,429,160.74</b>	<b>527,429,160.74</b>	<b>120,332,479.50</b>	<b>120,332,479.50</b>	<b>535,282,770.92</b>	<b>535,282,770.92</b>



# COQUIMATLÁN

H. AYUNTAMIENTO 2021 - 2024

**Ayudas Sociales a Personas**

**"2022, AÑO DE LA ESPERANZA"**

**"H. Ayuntamiento Coquimatlán, Colima"**

Reforma S/N y Jesús Alcaraz, Coquimatlán, Col., Tel: 312 207 89 66, 312 207 92 58 C. P. 28400.




# MUNICIPIO DE COQUIMATLAN, COL.

Sistema Integral de Contabilidad Gubernamental

ANALISIS DE MOVIMIENTOS CONTABLES

MES DE ENERO DE 2022

Concepto de la Póliza	Cargo	Nombre del Beneficiario	Ejercicio: 2022, Feb - Feb CURP
APOYO ECONOMICO PARA SOLVENTAR GASTOS DE ALIMENTACION	1,000.00	SANDRA ROMERO MANCILLA	ROMS800313MCMNN09
PAGO DE APOYO ECONOMICO PARA LAS PERSONAS DE SALUD DE LAS DIFERENTES COMUNIDADES .- APROBADO EN ACTA DE CABILDO NO. 71, CORRESPONDIENTE AL MES DE DICIEMBRE DE 2021 OFICIO NO. SSE/REF/6777/2021 CORRESPONDIENTE AL MES DE FEBRERO DE 2022	4,500.00	MA DEL SOCORRO HUERTA VAZQUEZ	HUVS590827MCMRZC00
APOYO ECONOMICO PARA GASTOS DE ALIMENTACION, APOYO ECONOMICO PARA COMPRA DE COLCHON DE PRESION ALTERNA VARIABLE	1,000.00	ARTURO RANGEL RUIZ	RAGA581215HCMNRR04
APOYO ECONOMICO PARA LA COMPRA DE BOCINA PARA LA ACTIVACION FISICA, CLASES DE ZUMBA	1,000.00	BLANCA YAZMIN RODRIGUEZ MUÑOZ	ROMB950113MCMDXL09
APOYO ECONOMICO PARA TRANSPORTE PARA ACUDIR A CITA MEDICA A LA CIUDAD DE MEXICO AL HOSPITAL SHRINES MEXICO	1,000.00	CLAUDIA GUADALUPE CALVARIO CUEVAS	CACC870823MCLVL06
APOYO ECONOMICO PARA SOLVENTAR GASTOS DE ALIMENTACION	1,000.00	MARISSA MARTINEZ BLANCO	MABM870912MCMRLR08
APOYO ECONOMICO PARA SOLVENTAR GASTOS DE ALIMENTACION	1,000.00	ROSA MARIA SUAREZ MENDOZA	SUMR780606MCMRNS06
APOYO ECONOMICO PARA SOLVENTAR GASTOS DE ALIMENTACION DEBIDO A QUE SE QUEDO SIN EMPLEO	1,000.00	ANA GUADALUPE CHAVEZ RODRIGUEZ	CARA971117MCMHDN05
APOYO ECONOMICO PARA PODER SURTIR SU PEQUENA TIENDITA	2,000.00	JOSE REMIGIO JUAREZ LEON	JULR891121HJCRNM05
APOYO ECONOMICO PARA SOLVENTAR GASTOS DE ALIMENTACION	500.00	CELIA CORONA PEREGRINA	COPC650806MCMRRL05
APOYO ECONOMICO PARA CUBRIR GASTOS DE SERVICIOS BASICOS RECIBO DE LUZ	500.00	ROMAN LEMUS PALOMINOS	LEPR630902HMNMLM00
APOYO ECONOMICO PARA SOLVENTAR GASTOS DE ALIMENTACION	800.00	LILIA ELENA RAMIREZ GARCIA	RAGL721010MCMMLR02
APOYO ECONOMICO PARA SOLVENTAR GASTOS DE ALIMENTACION	1,000.00	ROSA ELIA RODRIGUEZ RICARDO	RORR780610MJDCDS04
APOYO ECONOMICO PARA SOLVENTAR GASTOS DE ALIMENTACION	1,000.00	SILVIA RENTERIA RAMOS	RERS990916MCMNML01
APOYO ECONOMICO PARA SOLVENTAR GASTOS PARA TRATAMIENTO MEDICO POR DIAGNOSTICO DE CA DE COLON	2,000.00	ANA LAURA CONTRERAS LARIOS	CXLA960506MCMNRN09
<b>TOTAL (15)</b>	<b>19,300.00</b>		



# COQUIMATLÁN

H. AYUNTAMIENTO 2021 - 2024



## Notas a los Estados Financieros

“2022, AÑO DE LA ESPERANZA”

“H. Ayuntamiento Coquimatlán, Colima”

Reforma S/N y Jesús Alcaraz, Coquimatlán, Col., Tel: 312 207 89 66, 312 207 92 58 C. P. 28400.



**MUNICIPIO DE COQUIMATLAN, COL.**  
Sistema Integral de Contabilidad Gubernamental  
**CONCILIACION ENTRE LOS INGRESOS PRESUPUESTARIOS Y CONTABLES**  
**CORRESPONDIENTE DEL 1 DE ENERO AL 28 DE FEBRERO DE 2022**  
(Cifras en Pesos)

Clave	Descripción	Importe
<b>1</b>	<b>TOTAL DE INGRESOS PRESUPUESTARIOS</b>	<b>20,790,347.71</b>
<b>2</b>	<b>MAS INGRESOS CONTABLES NO PRESUPUESTARIOS</b>	<b>0.00</b>
2.1	<i>Ingresos Financieros</i>	<i>0.00</i>
2.2	<i>Incremento por variación de inventarios</i>	<i>0.00</i>
2.3	<i>Disminución del exceso de estimaciones por pérdida o deterioro u obsolescencia</i>	<i>0.00</i>
2.4	<i>Disminución del exceso de provisiones</i>	<i>0.00</i>
2.5	<i>Otros ingresos y beneficios varios</i>	<i>0.00</i>
2.6	<i>Otros ingresos contables no presupuestarios</i>	<i>0.00</i>
<b>3</b>	<b>MENOS INGRESOS PRESUPUESTARIOS NO CONTABLES</b>	<b>0.00</b>
3.1	<i>Aprovechamientos patrimoniales</i>	<i>0.00</i>
3.2	<i>Ingresos derivados de financiamientos</i>	<i>0.00</i>
3.3	<i>Otros Ingresos presupuestarios no contables</i>	<i>0.00</i>
<b>4</b>	<b>TOTAL DE INGRESOS CONTABLES (4 = 1 + 2 - 3)</b>	<b>20,790,347.71</b>

1.- SE DEBERAN INCLUIR LOS INGRESOS CONTABLES NO PRESUPUESTARIOS QUE NO SE REGULARIZARON PRESUPUESTARIAMENTE DURANTE EL EJERCICIO  
2.- LOS INGRESOS FINANCIEROS Y OTROS INGRESOS SE REGULARIZARAN PRESUPUESTARIAMENTE DE ACUERDO A LA LEGISLACION APLICABLE




MUNICIPIO DE COQUIMATLAN, COL.  
Sistema Integral de Contabilidad Gubernamental  
CONCILIACION ENTRE LOS EGRESOS PRESUPUESTARIOS Y LOS GASTOS CONTABLES  
CORRESPONDIENTE DEL 1 DE ENERO AL 28 DE FEBRERO DE 2022  
(Cifras en Pesos)

Clave	Descripción	Importe
<b>1</b>	<b>TOTAL DE EGRESOS PRESUPUESTARIOS</b>	<b>12,697,543.78</b>
<b>2</b>	<b>MENOS EGRESOS PRESUPUESTARIOS NO CONTABLES</b>	<b>126,850.39</b>
2.1	<i>Materias Primas y Materiales de Producción y Comercialización</i>	0.00
2.2	<i>Materias y Suministros</i>	0.00
2.3	<i>Mobiliario y equipo de administración</i>	2,398.00
2.4	<i>Mobiliario y equipo educacional y recreativo</i>	0.00
2.5	<i>Equipo e instrumental médico y de laboratorio</i>	0.00
2.6	<i>Vehículos y equipo de transporte</i>	0.00
2.7	<i>Equipo de defensa y seguridad</i>	0.00
2.8	<i>Maquinaria, otros equipos y herramientas</i>	0.00
2.9	<i>Activos biológicos</i>	0.00
2.10	<i>Bienes inmuebles</i>	0.00
2.11	<i>Activos intangibles</i>	0.00
2.12	<i>Obra Pública en Bienes de Dominio Público</i>	0.00
2.13	<i>Obra pública en bienes propios</i>	0.00
2.14	<i>Acciones y participaciones de capital</i>	0.00
2.15	<i>Compra de títulos y valores</i>	0.00
2.16	<i>Concesión de Préstamo</i>	0.00
2.17	<i>Inversiones en fideicomisos, mandatos y otros análogos</i>	0.00
2.18	<i>Provisiones para contingencias y otras erogaciones especiales</i>	0.00
2.19	<i>Amortización de la deuda pública</i>	124,452.39
2.20	<i>Adeudos de ejercicios fiscales anteriores (ADEFAS)</i>	0.00
2.21	<i>Otros Egresos Presupuestales No Contables</i>	0.00
<b>3</b>	<b>MAS GASTOS CONTABLES NO PRESUPUESTARIOS</b>	<b>0.00</b>
3.1	<i>Estimaciones, depreciaciones, deterioros, obsolescencia y amortizaciones</i>	0.00
3.2	<i>Provisiones</i>	0.00
3.3	<i>Disminución de inventarios</i>	0.00
3.4	<i>Aumento por insuficiencia de estimaciones por pérdida o deterioro u obsolescencia</i>	0.00
3.5	<i>Aumento por insuficiencia de provisiones</i>	0.00
3.6	<i>Otros Gastos</i>	0.00
3.7	<i>Otros Gastos Contables No Presupuestales</i>	0.00
<b>4</b>	<b>TOTAL DE GASTO CONTABLE (4 = 1 - 2 + 3)</b>	<b>12,570,693.39</b>

NOTA: SE DEBERAN INCLUIR LOS GASTOS CONTABLES NO PRESUPUESTARIOS QUE NO SE REGULARIZARON PRESUPUESTARIAMENTE DURANTE EL EJERCICIO.





# COQUIMATLÁN

## H. AYUNTAMIENTO 2021 - 2024

### NOTAS A LOS ESTADOS FINANCIEROS DEL MUNICIPIO DE COQUIMATLAN, COL. FEBRERO 2022

Con el propósito de dar cumplimiento a los artículos 46, 48 y 49 de la Ley General de Contabilidad Gubernamental (LGCG), así como a la normatividad emitida por el Consejo Nacional de Armonización Contable (CONAC), los cuales fundamentan que los entes públicos deberán acompañar notas a los estados financieros de cuyos rubros que así lo requieren, en seguida se presentan las correspondientes al mes de febrero de 2022. Los tres tipos de notas que acompañan a los estados financieros, son:

- a) Notas de Desglose
- b) Notas de Memoria
- c) Notas de Gestión Administrativa

#### A) NOTAS DE DESGLOSE

##### I. NOTAS AL ESTADO DE SITUACION FINANCIERA

###### ACTIVO

###### Efectivo y Equivalentes.

1. Integrado por la cuenta de Bancos/Tesorería, la cual al cierre de la cuenta del mes de febrero 2022 presenta un saldo actual de deber es de \$ 24,027,208.08 y de haber \$ 4,230,066.34, a continuación, se detallan las cuentas de mayor relevancia:

SSC2 ( 77 )	Saldo Anterior		Movimientos		Saldo Actual	
	Debe	Haber	Debe	Haber	Debe	Haber
EFFECTIVO Y EQUIVALENTES	14,414,257.00	0.00	31,325,168.81	25,942,284.07	19,797,141.74	0.00
EFFECTIVO	0.00	0.00	1,600.00	1,600.00	0.00	0.00
FONDOS DE CAJA	0.00	0.00	1,600.00	1,600.00	0.00	0.00
PAGO EFECTIVO PAGO DE NOMINAS	0.00	0.00	1,600.00	1,600.00	0.00	0.00
PAGO EFECTIVO PAGO DE NOMINAS	0.00	0.00	1,600.00	1,600.00	0.00	0.00
BANCOS/TESORERIA	14,402,266.50	0.00	31,323,568.81	25,940,684.07	19,785,151.24	0.00
CUENTAS BANCARIAS TESORERIA MUNICIPAL	14,402,266.50	0.00	31,323,568.81	25,940,684.07	19,785,151.24	0.00
RECURSOS PROPIOS/GASTOS CORRIENTES	0.00	3,591,540.29	0.00	0.00	0.00	3,591,540.29
HSBC 4008935934 GASTO CORRIENTE	0.00	3,591,913.76	0.00	0.00	0.00	3,591,913.76
HSBC 4041573726 FIDEICOMISO BANOBRAS	310.41	0.00	0.00	0.00	310.41	0.00
HSBC 4041573809 GASOLINA Y DIESEL	63.06	0.00	0.00	0.00	63.06	0.00
RECURSOS FAISM	3,999,219.22	0.00	45.83	0.00	3,999,265.05	0.00
HSBC 4043543396 FAISM 2009	168,934.52	0.00	0.00	0.00	168,934.52	0.00
HSBC 4046011466 FAISM 2010	39,466.13	0.00	0.00	0.00	39,466.13	0.00
HSBC 4050652098 FAISM 2011	85,695.73	0.00	0.00	0.00	85,695.73	0.00
SCOTTABANK 2400906166 FAISM 2012	0.00	73,735.18	0.00	0.00	0.00	73,735.18
HSBC 4008936239 FAISM 2008	3,657.82	0.00	0.00	0.00	3,657.82	0.00

“2022, AÑO DE LA ESPERANZA”

“H. Ayuntamiento Coquimatlán, Colima”

Reforma S/N v Jesús Alcaraz. Coquimatlán, Col., Tel: 312 207 89 66. 312 207 92 58 C. P. 28400.



# COQUIMATLÁN

		H. AYUNTAMIENTO 2021 - 2024				
SCOTIABANK 2400930709 FAISM 2013	94,174.55	0.00	0.00	0.00	94,174.55	0.00
SCOTIABANK 2400948721 FAISM 2014	559,296.86	0.00	45.83	0.00	559,342.69	0.00
SCOTIABANK 2400963607 FOPADEF 2014	3,117,401.70	0.00	0.00	0.00	3,117,401.70	0.00
SCOTIABANK 2400963615 INFRAESTRUCTURA DEPORTIVA 2014	4,327.09	0.00	0.00	0.00	4,327.09	0.00
RECURSOS FORTAMUN HSBC 4043543388 FORTAMUN 2009	678,124.37	0.00	0.00	0.00	678,124.37	0.00
HSBC 4046011474 FORTAMUN 2010	68.06	0.00	0.00	0.00	68.06	0.00
HSBC 4046011474 FORTAMUN 2010	24,478.61	0.00	0.00	0.00	24,478.61	0.00
HSBC 4050652106 FORTAMUN 2011	7,623.52	0.00	0.00	0.00	7,623.52	0.00
HSBC 4054079371 FORTAMUN 2012	148,414.43	0.00	0.00	0.00	148,414.43	0.00
HSBC 4008936247 FORTAMUN 2008	25,370.11	0.00	0.00	0.00	25,370.11	0.00
HSBC 4055922108 FORTAMUN 2013	485,127.49	0.00	0.00	0.00	485,127.49	0.00
HSBC 4056885361 FORTAMUN 2014	0.00	12,957.85	0.00	0.00	0.00	12,957.85
RECURSOS DE PROGRAMAS FEDERALES	11,172,791.25	0.00	29,943,983.63	23,739,476.91	17,377,297.97	0.00
SCOTIABANK 2400880140 ZONAS PRIORITARIAS 2011	4,883.87	0.00	0.00	0.00	4,883.87	0.00
SCOTIABANK 2400879533 HABITAT 2011	0.00	4,791.37	0.00	0.00	0.00	4,791.37
SCOTIABANK 2400879541 PROYECTO CONTRA LA OBESIDAD	0.00	8,970.11	0.00	0.00	0.00	8,970.11
SCOTIABANK 2400853178 ACTIVOS PRODUCTIVOS 2010	119.88	0.00	0.00	0.00	119.88	0.00
SCOTIABANK 2400853003 RESCATE 2010	0.00	233.64	0.00	0.00	0.00	233.64
HSBC 4043543263 TRES POR UNO	3,635.40	0.00	0.00	0.00	3,635.40	0.00
HSBC 4044585644 RESCATE DE ESPACIOS	4,266.07	0.00	0.00	0.00	4,266.07	0.00
HSBC 4044585669 HABITAT 2009	961.27	0.00	0.00	0.00	961.27	0.00
HSBC 4008935801 VIVIENDA DIGNA	475.06	0.00	0.00	0.00	475.06	0.00
SCOTIABANK 200915084 TRES POR UNO 2013	0.00	138,287.05	0.00	0.00	0.00	138,287.05
HSBC 4056288632 FOPEDEF	0.01	0.00	0.00	0.00	0.01	0.00
SCOTIABANK 024936847 PROGRAMA PREP	3,114.08	0.00	0.00	0.00	3,114.08	0.00

**“2022, AÑO DE LA ESPERANZA”**

**“H. Ayuntamiento Coquimatlán, Colima”**

Reforma S/N v Jesús Alcaraz. Coquimatlán, Col. Tel: 312 207 89 66. 312 207 92 58 C. P. 28400.



# COQUIMATLÁN

		H. AYUNTAMIENTO 2021 - 2024					
SCOTIABANK 02400968137 ACTI COMIENDO SANGRE EN COQUIMATLÁN	113,763.88	0.00	0.00	0.00	113,763.88	0.00	
SCOTIABANK 2400968145 PREP 2014	0.00	265,092.91	0.00	0.00	0.00	265,092.91	
SCOTIABANK 2400972363 FONDO DE CONTINGENCIAS ECONOMICAS PARA LA INVERSION 2014	0.00	66.61	0.00	0.00	0.00	66.61	
SCOTIABANK 02400968242 PROGRAMA FONDO PARA DESARROLLO MUNICIPAL	667.40	0.00	0.00	0.00	667.40	0.00	
SCOTIABANK 2400979015 FAISM 2015	0.00	101,666.79	0.00	0.00	0.00	101,666.79	
SCOTIABANK 2400983101 INFRAESTRUCTURA DEPORTIVA 2015	150.36	0.00	0.00	0.00	150.36	0.00	
BBAJIO 13711783 GASTO CORRIENTE	3,214,575.23	0.00	609,364.28	16,234.58	3,807,704.93	0.00	
BBAJIO 13715420 FORTAMUN	3,619.59	0.00	0.00	0.00	3,619.59	0.00	
BBAJIO 14242820 FONDO INFRAESTRUCTURA DEPORTIVA 2015	250,835.65	0.00	4,595,207.98	3,515,695.30	1,330,348.33	0.00	
BBAJIO 14992309 MUNICIPIO COQUI COL FORTAMUN 2016	10,657.43	0.00	36.93	3.68	10,690.68	0.00	
BBAJIO 15056591 GASTO CORRIENTE 2016	0.00	1,170,150.61	17,150,835.73	15,154,285.26	826,399.86	0.00	
BBAJIO 014992275 FAIS 2016	86,266.94	0.00	44.62	3.24	86,308.32	0.00	
BBAJIO 15719792 FORTALECE 2016	5,999.99	0.00	0.00	0.00	5,999.99	0.00	
BAJIO 015924194 FAISM BANOBRAS 2016 ANTICIPO	49,174.11	0.00	23.59	0.00	49,197.70	0.00	
BBAJIO 016579948 3X1 PARA MIGRANTES 2016	13,143.12	0.00	6.31	0.00	13,149.43	0.00	
BBAJIO 17925306 FORTAMUN 2017	29,890.77	0.00	0.00	0.00	29,890.77	0.00	
BBAJIO 017928466 MUNICIPIO COQUIMATLAN FAIS 2017	14,115.95	0.00	6.78	0.00	14,122.73	0.00	
BAJIO 18508499 INSTITUTO DE LAS MUJERES	0.15	0.00	0.00	0.00	0.15	0.00	
BBAJIO 18700112 MUNICIIO DE COQUIMATLAN COLIMA FORTALECE 2017	401,916.07	0.00	192.78	0.00	402,108.85	0.00	
BBAJIO 019258813 MUNICIPIO DE COQUIMATLAN COLIMA FORTALECE 2 2017	95,095.59	0.00	45.61	0.00	95,141.20	0.00	

“2022, AÑO DE LA ESPERANZA”

“H. Ayuntamiento Coquimatlán, Colima”

Reforma S/N v Jesús Alcaraz. Coquimatlán. Col. Tel: 312 207 89 66. 312 207 92 58 C. P. 28400.



# COQUIMATLÁN

		H. AYUNTAMIENTO 2021 - 2024				
BAJIO 19875453 MUNICIPIO DE COQUIMATLAN COLIMA PROAGUA 2017 APARURAL	0.01	0.00	0.00	0.00	0.01	0.00
BAJIO 19878222 MUNICIPIO DE COQUIMATLAN COLIMA PROAGUA 2017 APAUR	23,797.87	0.00	0.40	0.00	23,798.27	0.00
BAJIO 19394378 MUNICIPIO DE COQUIMATLAN COLIMA 3X1 PARA MIGRANTES 2017	102,535.31	0.00	263,500.63	253,983.00	112,052.94	0.00
BAJIO 020805289 MUNICIPIO DE COQUIMATLAN FORTAMUN 2018	127,625.93	0.00	63.59	0.00	127,689.52	0.00
BAJIO 020805008 MUNICIPIO DE COQUIMATLAN FAIS 2018	2,442.59	0.00	1.12	464.00	1,979.71	0.00
BAJIO 21530035 MUNICIPIO DE COQUIMATLAN COLIMA FONDO DE PROYECTOS DE DESARROLLO REGIONAL 2018	333,752.82	0.00	160.10	0.00	333,912.92	0.00
BAJIO 24050783 FORTAMUN 2019	1,805,688.52	0.00	29.62	0.00	1,805,718.14	0.00
BAJIO 24051047 FAIS 2019	374,598.79	0.00	6.14	0.00	374,604.93	0.00
BAJIO 25241191 PROAGUA APUAR 2019	33,379.02	0.00	0.55	0.00	33,379.57	0.00
BAJIO 25241076 MUNICIPIO DE COQUIMATLAN COLIMA PROAGUA 2019 APARTADO URBANO RECURSO FEDERAL	47,618.88	0.00	0.78	0.00	47,619.66	0.00
BAJIO 25241290 MUNICIPIO DE COQUIMATLAN PROAGUA 2019 RURAL REC FEDERACILES	6,644.79	0.00	0.11	0.00	6,644.90	0.00
BAJIO 025859687 MUNICIPIO DE COQUIMATLAN COLIMA INSTITUTO DE LAS MUJERES 2019	32,985.72	0.00	0.54	0.00	32,986.26	0.00
BAJIO 27414903 FORTAMUN 2020	2,349,246.31	0.00	47.01	0.00	2,349,293.32	0.00
BAJIO 27414572 FAIS 2020	61,136.59	0.00	1.01	0.00	61,137.60	0.00
BAJIO 29049301 MUNICIPIO DE COQUIMATLAN COLIMA PROAGUA 2020 MUNICIPAL	31,349.38	0.00	15.04	0.00	31,364.42	0.00
BAJIO 029049202 MUNICIPIO DE COQUIMATLAN COL PROAGUA APARURAL 2020 FEDERAL	17,064.16	0.00	8.18	0.00	17,072.34	0.00

“2022, AÑO DE LA ESPERANZA”

“H. Ayuntamiento Coquimatlán, Colima”

Reforma S/N v Jesús Alcaraz. Coquimatlán. Col.. Tel: 312 207 89 66. 312 207 92 58 C. P. 28400.



# COQUIMATLÁN

		H. AYUNTAMIENTO 2021 - 2024					
BAJIO 30647259 MUNICIPIO DE COQUIMATLAN FAIS 2021	90,906.03	0.00	4.05	16,485.02	74,425.06	0.00	
BAJIO 30647051 MUNICIPIO DE COQUIMATLAN FORTAMUN 2021	3,109,517.12	0.00	1,630,049.59	3,207,857.81	1,531,708.90	0.00	
BAJIO 20865499 ESPECIFICA Y PRODUCTIVA FAIP 2014	4,432.63	0.00	2,787.24	0.00	7,219.87	0.00	
BAJIO 34750935 MUNICIPIO DE COQUIMATLAN FORTAMUN 2022	0.00	0.00	3,041,956.45	1,574,465.02	1,467,491.43	0.00	
BAJIO 34751057 MUNICIPIO DE COQUIMATLAN FAIS 2022	0.00	0.00	2,649,586.87	0.00	2,649,586.87	0.00	
OTROS RECURSOS	2,143,671.95	0.00	1,379,539.35	2,201,207.16	1,322,004.14	0.00	
HSBC 4046550554 AHORRO	0.00	24,043.56	0.00	0.00	0.00	24,043.56	
BAJIO 8853483 FAIS- BANOBRA 2013	2,167,715.51	0.00	1,379,539.35	2,201,207.16	1,346,047.70	0.00	
HSBC INTERESES FAIS	0.00	1,572.51	0.00	0.00	0.00	1,572.51	
HSBC INVERSION FAIS	1,572.51	0.00	0.00	0.00	1,572.51	0.00	
DEPOSITOS DE FONDOS DE TERCEROS EN GARANTÍA Y/O ADMINISTRACIÓN	11,990.50	0.00	0.00	0.00	11,990.50	0.00	
DEPOSITOS DE FONDOS DE TERCEROS EN GARANTÍA	11,990.50	0.00	0.00	0.00	11,990.50	0.00	
FLORENCIO LARIOS GAYTAN S.A DE C.V.	15,000.00	0.00	0.00	0.00	15,000.00	0.00	
SRIA. DESARROLLO RURAL	2,000.00	0.00	0.00	0.00	2,000.00	0.00	
IKON COPIROYAL S.A. DE C.V.	977.50	0.00	0.00	0.00	977.50	0.00	
COMISION FEDERAL DE ELECTRICIDAD	748.00	0.00	0.00	0.00	748.00	0.00	
PILAR ORTIZ MARQUEZ	0.00	6,735.00	0.00	0.00	0.00	6,735.00	
<b>TOTAL</b>	<b>19,814,473.95</b>	<b>5,400,216.95</b>	<b>31,325,168.81</b>	<b>25,942,284.07</b>	<b>24,027,208.08</b>	<b>4,230,066.34</b>	

**Derechos a Recibir Efectivo o Equivalentes.**

- En este rubro se reflejan los Deudores y Cuentas por Cobrar del Municipio, con un saldo al cierre del mes de febrero 2022 por la cantidad de \$20,177,904.89

SCUENTA ( 7 )	Saldo Anterior		Movimientos		Saldo Actual	
	Debe	Haber	Debe	Haber	Debe	Haber
DERECHOS A RECIBIR EFECTIVO O EQUIVALENTES	20,106,147.72	0.00	189,097.66	117,340.49	20,177,904.89	0.00
CUENTAS POR COBRAR A CORTO PLAZO	1,067,220.89	0.00	152,000.10	19,857.25	1,199,363.74	0.00

**“2022, AÑO DE LA ESPERANZA”**

**“H. Ayuntamiento Coquimatlán, Colima”**

Reforma S/N v Jesús Alcaraz. Coquimatlán, Col. Tel: 312 207 89 66. 312 207 92 58 C. P. 28400.



# COQUIMATLÁN

Cuentas por Cobrar a Empleados y Funcionarios	H. Ayuntamiento 2021		2022		2023	
Cuentas por Cobrar a Empleados y Funcionarios	1,067,227.89	0.00	152,000.10	19,857.25	1,999,363.74	0.00
Deudores Diversos por Cobrar a Corto Plazo	845,513.29	0.00	0.00	0.00	845,513.29	0.00
Deudores Diversos por Responsabilidades de Funcionarios y Empleados	41,072.74	0.00	0.00	0.00	41,072.74	0.00
Deudores Diversos por Gastos a Comprobar	631,284.98	0.00	0.00	0.00	631,284.98	0.00
Otros Deudores Diversos	173,155.57	0.00	0.00	0.00	173,155.57	0.00
Ingresos por Recuperar a Corto Plazo	1,000,000.00	0.00	0.00	0.00	1,000,000.00	0.00
Ingresos Devengados por Participaciones y Aportaciones Federales	1,000,000.00	0.00	0.00	0.00	1,000,000.00	0.00
Deudores por Anticipos de Tesorería a Corto Plazo	38,104.82	0.00	37,097.56	26,815.56	48,386.82	0.00
Deudores por Fondos Revolventes	38,104.82	0.00	37,097.56	26,815.56	48,386.82	0.00
Prestamos Otorgados a Corto Plazo	17,155,308.72	0.00	0.00	70,667.68	17,084,641.04	0.00
Préstamos al Sector Público	17,155,308.72	0.00	0.00	70,667.68	17,084,641.04	0.00
<b>TOTAL</b>	<b>20,106,147.72</b>	<b>0.00</b>	<b>189,097.66</b>	<b>117,340.49</b>	<b>20,177,904.89</b>	<b>0.00</b>

**Bienes Inmuebles, Infraestructura y Construcciones en Proceso.**


3. Corresponde al Activo No Circulante, al cierre del mes de febrero 2022 arroja un saldo de \$ 163,298,227.96, las cuales se conforman principalmente por los bienes adquiridos y construcciones en proceso en bienes de dominio público.

CUENTA ( 4 )	Saldo Anterior		Movimientos		Saldo Actual	
	Debe	Haber	Debe	Haber	Debe	Haber
BIENES INMUEBLES, INFRAESTRUCTURA Y CONSTRUCCIONES EN PROCESO	163,298,227.96	0.00	0.00	0.00	163,298,227.96	0.00
VIVIENDAS	6,624,464.03	0.00	0.00	0.00	6,624,464.03	0.00
EDIFICIOS NO HABITACIONALES	10,694,900.32	0.00	0.00	0.00	10,694,900.32	0.00
CONSTRUCCIONES EN PROCESO EN BIENES DE DOMINIO PÚBLICO	126,737,520.39	0.00	0.00	0.00	126,737,520.39	0.00
CONSTRUCCIONES EN PROCESO EN BIENES PROPIOS	19,241,343.22	0.00	0.00	0.00	19,241,343.22	0.00
<b>TOTAL</b>	<b>163,298,227.96</b>	<b>0.00</b>	<b>0.00</b>	<b>0.00</b>	<b>163,298,227.96</b>	<b>0.00</b>

**“2022, AÑO DE LA ESPERANZA”**

**“H. Ayuntamiento Coquimatlán, Colima”**

Reforma S/N v Jesús Alcaraz. Coquimatlán. Col.. Tel: 312 207 89 66. 312 207 92 58 C. P. 28400.



# COQUIMATLÁN

## H. AYUNTAMIENTO 2021 - 2024

4. Estos de igual forma pertenecen al Activo No Circulante y representan las existencias de Mobiliario y Equipo, Equipo de Transporte, Equipo de Defensa y Seguridad, así como también la Maquinaria y otras Herramientas necesaria para la operación, la cual al cierre del mes de febrero de 2022 tiene un saldo de \$ 17,196,987.57

CUENTA ( 3 )	Saldo Anterior		Movimientos		Saldo Actual	
	Debe	Haber	Debe	Haber	Debe	Haber
BIENES MUEBLES	17,194,589.57	0.00	2,398.00	0.00	17,196,987.57	0.00
MOBILIARIO Y EQUIPO DE ADMINISTRACIÓN	14,858,192.11	0.00	2,398.00	0.00	14,860,590.11	0.00
MOBILIARIO Y EQUIPO EDUCACIONAL Y RECREATIVO	963,788.00	0.00	0.00	0.00	963,788.00	0.00
EQUIPO DE DEFENSA Y SEGURIDAD	1,372,609.46	0.00	0.00	0.00	1,372,609.46	0.00
<b>TOTAL</b>	<b>17,194,589.57</b>	<b>0.00</b>	<b>2,398.00</b>	<b>0.00</b>	<b>17,196,987.57</b>	<b>0.00</b>

### Activos Intangibles.

5. Representa el SOFTWARE de los sistemas de administración del Municipio, con un saldo al cierre del mes de febrero 2022 por el monto de \$21,802.00.

### PASIVO

#### Cuentas por Pagar a Corto Plazo.

6. Este rubro acumula al Pasivo Circulante integrado por Servicios Personales por Pagar, Proveedores, Retenciones y Contribuciones por Pagar, entre otros, al cierre del mes de febrero 2022 tiene un saldo por la cantidad de haber \$ 39,933,160.24 y de deber \$915,881.04

CUENTA ( 7 )	Saldo Anterior		Movimientos		Saldo Actual	
	Debe	Haber	Debe	Haber	Debe	Haber
CUENTAS POR PAGAR A CORTO PLAZO	0.00	41,655,441.22	17,171,592.30	14,533,430.28	0.00	39,017,279.20
SERVICIOS PERSONALES POR PAGAR A CORTO PLAZO	0.00	13,786,715.00	9,658,758.94	8,561,978.60	0.00	12,689,934.66
PROVEEDORES POR PAGAR A CORTO PLAZO	0.00	761,390.23	3,965,208.17	2,287,936.90	915,881.04	0.00
CONTRATISTAS POR OBRAS PÚBLICAS POR PAGAR A CORTO PLAZO	0.00	253,952.31	21,260.12	24,696.09	0.00	257,388.28
TRANSFERENCIAS OTORGADAS POR PAGAR A CORTO PLAZO	0.00	365,427.37	1,354,034.45	1,354,034.45	0.00	365,427.37
RETENCIONES Y CONTRIBUCIONES POR PAGAR A CORTO PLAZO	0.00	22,585,774.95	1,897,123.75	2,241,231.55	0.00	22,929,882.75
DEVOLUCIONES DE LA LEY DE INGRESO POR PAGAR A CORTO PLAZO	0.00	111,654.99	3,027.00	0.00	0.00	108,627.99
OTRAS CUENTAS POR PAGAR A CORTO PLAZO	0.00	3,790,526.37	272,179.87	63,552.69	0.00	3,581,899.19
<b>TOTAL</b>	<b>0.00</b>	<b>41,655,441.22</b>	<b>17,171,592.30</b>	<b>14,533,430.28</b>	<b>915,881.04</b>	<b>39,933,160.24</b>

“2022, AÑO DE LA ESPERANZA”

“H. Ayuntamiento Coquimatlán, Colima”

Reforma S/N v Jesús Alcaraz. Coquimatlán, Col.. Tel: 312 207 89 66. 312 207 92 58 C. P. 28400.



# COQUIMATLÁN

## H. AYUNTAMIENTO 2021 - 2024

7. Representa el saldo de la deuda que se tiene contratada con Banca BANBAJIO por la cantidad 6,893,747.67, y el saldo que se tiene al cierre de la cuenta pública del mes de febrero 2022 con Banca BANBAJIO es de 6,769,295.28, como se muestra en la siguiente tabla:

CUENTA ( 1 )	Saldo Anterior		Movimientos		Saldo Actual	
	Debe	Haber	Debe	Haber	Debe	Haber
PORCIÓN A CORTO PLAZO DE LA DEUDA PÚBLICA INTERNA	0.00	6,893,747.67	124,452.39	0.00	0.00	6,769,295.28
<b>TOTAL</b>	<b>0.00</b>	<b>6,893,747.67</b>	<b>124,452.39</b>	<b>0.00</b>	<b>0.00</b>	<b>6,769,295.28</b>

Otras Provisiones a Corto Plazo.

Hacienda Pública/Patrimonio.

8. El Patrimonio Contribuido al cierre del mes de febrero 2022 es por la cantidad de DEBER\$ 0.00 y haber **161,939,573.50**, y el Patrimonio Generado refleja un total de \$ **190,979,726.06** se detallan los resultados de ejercicios anteriores al 2022.


CUENTA ( 34 )	Saldo Anterior		Movimientos		Saldo Actual	
	Debe	Haber	Debe	Haber	Debe	Haber
<b>HACIENDA PUBLICA/ PATRIMONIO</b>	<b>0.00</b>	<b>161,939,573.50</b>	<b>0.00</b>	<b>0.00</b>	<b>0.00</b>	<b>161,939,573.50</b>
HACIENDA PUBLICA/ PATRIMONIO GENERADO	0.00	161,939,573.50	0.00	0.00	0.00	161,939,573.50
RESULTADOS DE EJERCICIOS ANTERIORES	0.00	148,961,403.17	0.00	0.00	0.00	148,961,403.17
RESULTADO EJERCICIO 2006	9,908,965.82	0.00	0.00	0.00	9,908,965.82	0.00
RESULTADO EJERCICIO 2008	0.00	4,148,484.46	0.00	0.00	0.00	4,148,484.46
RESULTADO EJERCICIO 2009	1,903,753.14	0.00	0.00	0.00	1,903,753.14	0.00
RESULTADO EJERCICIO 2010	0.00	1,516,535.05	0.00	0.00	0.00	1,516,535.05
RESULTADO EJERCICIO 2011	0.00	627,569.94	0.00	0.00	0.00	627,569.94
SUP O DEF 1990	489,733.84	0.00	0.00	0.00	489,733.84	0.00
SUP O DEF 1991	86,476.40	0.00	0.00	0.00	86,476.40	0.00
SUP O DEF 1992	238,128.61	0.00	0.00	0.00	238,128.61	0.00
SUP O DEF 1993	419,074.88	0.00	0.00	0.00	419,074.88	0.00
SUP O DEF 1994	396,403.36	0.00	0.00	0.00	396,403.36	0.00
SUP O DEF 1995	105,595.46	0.00	0.00	0.00	105,595.46	0.00
SUP O DEF 1996	360,950.40	0.00	0.00	0.00	360,950.40	0.00
SUP O DEF 1997	0.00	2,428,046.29	0.00	0.00	0.00	2,428,046.29
SUP O DE F1998	0.00	1,077,382.20	0.00	0.00	0.00	1,077,382.20
SUP O DEF 1999	0.00	1,574,368.51	0.00	0.00	0.00	1,574,368.51
SUP O DEF 2000	0.00	684,511.01	0.00	0.00	0.00	684,511.01
SUP O DEF 2001	5,830,439.30	0.00	0.00	0.00	5,830,439.30	0.00
SUP O DEF 2002	0.00	1,910,777.48	0.00	0.00	0.00	1,910,777.48
RESULTADO EJERCICIO 2003	962,044.80	0.00	0.00	0.00	962,044.80	0.00
RESULTADO EJERCICIO 2004	0.00	3,342,415.89	0.00	0.00	0.00	3,342,415.89
RESULTADO EJER ANTERIORES	1,173,042.82	0.00	0.00	0.00	1,173,042.82	0.00
RESULTADO EJERCICIO 2005	1,256,399.24	0.00	0.00	0.00	1,256,399.24	0.00
RESULTADO EJERCICIO 2007	4,731,841.54	0.00	0.00	0.00	4,731,841.54	0.00
RESULTADO EJERCICIO 2012	1,177,302.95	0.00	0.00	0.00	1,177,302.95	0.00

**"2022, AÑO DE LA ESPERANZA"**

**"H. Ayuntamiento Coquimatlán, Colima"**

Reforma S/N v Jesús Alcaraz. Coquimatlán. Col.. Tel: 312 207 89 66. 312 207 92 58 C. P. 28400.





# COQUIMATLÁN

	0.00	6,922,022.42	0.00	0.00	0.00	6,922,022.42
RESULTADO EJERCICIO 2013	0.00	6,922,022.42	0.00	0.00	0.00	6,922,022.42
RESULTADO EJERCICIO 2014	0.00		0.00	0.00	0.00	12,415,423.13
RESULTADO EJERCICIO 2015	0.00	9,516,809.56	0.00	0.00	0.00	9,516,809.56
RESULTADO EJERCICIO 2016	0.00	17,039,697.24	0.00	0.00	0.00	17,039,697.24
RESULTADO EJERCICIO 2017	0.00	21,323,511.38	0.00	0.00	0.00	21,323,511.38
RESULTADO EJERCICIO 2018	0.00	23,838,031.44	0.00	0.00	0.00	23,838,031.44
RESULTADO EJERCICIO 2019	0.00	28,673,617.28	0.00	0.00	0.00	28,673,617.28
RESULTADO EJERCICIO 2020	0.00	23,555,679.81	0.00	0.00	0.00	23,555,679.81
RESULTADO EJERCICIO 2021	0.00	17,406,672.64	0.00	0.00	0.00	17,406,672.64
RESERVAS	0.00	12,978,170.33	0.00	0.00	0.00	12,978,170.33
RESERVAS DE PATRIMONIO	0.00	12,978,170.33	0.00	0.00	0.00	12,978,170.33
<b>TOTAL</b>	<b>29,040,152.56</b>	<b>190,979,726.06</b>	<b>0.00</b>	<b>0.00</b>	<b>29,040,152.56</b>	<b>190,979,726.06</b>

## II. NOTAS AL ESTADO DE ACTIVIDADES

### Ingresos de Gestión

Se integran de los Rubros de Ingreso que se detallan en la tabla al mes de febrero 2022 por la cantidad de \$ 10,265,541.82

<b>CUENTA ( 37 )</b>	
Descripción	Importe
<b>INGRESOS Y OTROS BENEFICIOS</b>	
INGRESOS DE GESTIÓN	2,062,677.20
IMPUESTOS	
IMPUESTOS SOBRE EL PATRIMONIO	800,932.58
IMPUESTOS SOBRE LA PRODUCCIÓN, EL CONSUMO Y LAS TRANSACCIONES	22,510.07
ACCESORIOS DE IMPUESTOS	60,171.53
DERECHOS	
DERECHOS POR EL USO, GOCE, APROVECHAMIENTO O EXPLOTACIÓN DE BIENES DE DOMINIO PÚBLICO	20,589.58
DERECHOS POR PRESTACIÓN DE SERVICIOS	306,564.71
ACCESORIOS DE DERECHOS	137.09
OTROS DERECHOS	804,108.03
PRODUCTOS	
PRODUCTOS	-1,277.13
APROVECHAMIENTOS	
MULTAS	21,305.68
INDEMNIZACIONES	27,635.06
PARTICIPACIONES, APORTACIONES, CONVENIOS, INCENTIVOS DERIVADOS DE LA COLABORACIÓN FISCAL, FONDOS DISTINTOS DE APORTACIONES, TRANSFERENCIAS, ASIGNACIONES, SUBSIDIOS Y SUBVENCIONES, Y PENSIONES Y JUBILACIONES	8,202,864.62

“2022, AÑO DE LA ESPERANZA”

“H. Ayuntamiento Coquimatlán, Colima”

Reforma S/N v Jesús Alcaraz. Coquimatlán. Col.. Tel: 312 207 89 66. 312 207 92 58 C. P. 28400.



# COQUIMATLÁN

PARTICIPACIONES, APORTACIONES, CONVENIOS, INCENTIVOS DERIVADOS DE LA COLABORACION FISCAL Y FONDOS DISTINTOS DE APORTACIONES	
PARTICIPACIONES	4,243,793.62
APORTACIONES	3,959,071.00
<b>TOTAL DE INGRESOS Y OTROS BENEFICIOS</b>	<b>10,265,541.82</b>

### Participaciones y Aportaciones

- El saldo al mes de febrero 2022 de esta cuenta se integra de conformidad a lo expresado en la siguiente tabla y asciende a la cantidad de \$101,534,841.16.

SSC5 ( 0 )	Saldo Anterior		Movimientos		Saldo Actual	
	Debe	Haber	Debe	Haber	Debe	Haber
PARTICIPACIONES Y APORTACIONES.	0.00	0.00	101,534,841.16	0.00	101,534,841.16	0.00
PARTICIPACIONES	0.00	0.00	68,404,824.11	0.00	68,404,824.11	0.00
APORTACIONES	0.00	0.00	33,130,017.05	0.00	33,130,017.05	0.00
<b>TOTAL</b>	<b>0.00</b>	<b>0.00</b>	<b>101,534,841.16</b>	<b>0.00</b>	<b>101,534,841.16</b>	<b>0.00</b>

### Gastos y Otras Pérdidas

- Se integra por las cuentas de gastos de Servicios Personales, Materiales y Suministros, Servicios Generales, Transferencia, Asignaciones, Subsidios y Otras Ayudas, Participaciones y Aportaciones e Intereses, Comisiones y Otros Gastos como se muestra en la tabla y su saldo al cierre del mes de febrero 2022 ascienden a la cantidad de DEBER \$ 12,570,693.39 Y \$ haber \$ 0.00

CUENTA ( 25 )	Saldo Anterior		Movimientos		Saldo Actual	
	Debe	Haber	Debe	Haber	Debe	Haber
<b>GASTOS Y OTRAS PÉRDIDAS</b>	<b>0.00</b>	<b>0.00</b>	<b>12,599,883.17</b>	<b>29,189.78</b>	<b>12,570,693.39</b>	<b>0.00</b>
GASTOS DE FUNCIONAMIENTO	0.00	0.00	9,955,531.92	29,189.78	9,926,342.14	0.00
SERVICIOS PERSONALES	0.00	0.00	8,395,871.61	0.00	8,395,871.61	0.00
REMUNERACIONES AL PERSONAL DE CARÁCTER PERMANENTE	0.00	0.00	4,814,683.14	0.00	4,814,683.14	0.00
REMUNERACIONES ADICIONALES Y ESPECIALES	0.00	0.00	576,818.37	0.00	576,818.37	0.00
SEGURIDAD SOCIAL	0.00	0.00	622,906.26	0.00	622,906.26	0.00
OTRAS PRESTACIONES SOCIALES Y ECONOMICAS	0.00	0.00	2,051,815.68	0.00	2,051,815.68	0.00
PAGO DE ESTIMULOS A SERVIDORES PUBLICOS	0.00	0.00	329,648.16	0.00	329,648.16	0.00
MATERIALES Y SUMINISTROS	0.00	0.00	696,323.54	27,189.78	669,133.76	0.00
MATERIALES DE ADMINISTRACION, EMISION DE DOCUMENTOS Y ARTICULOS OFICIALES	0.00	0.00	109,110.37	0.00	109,110.37	0.00
MATERIALES Y ARTICULOS DE CONSTRUCCION Y DE REPARACION	0.00	0.00	6,724.67	0.00	6,724.67	0.00
PRODUCTOS QUIMICOS, FARMACEUTICOS Y DE LABORATORIO	0.00	0.00	870.00	0.00	870.00	0.00

**"2022, AÑO DE LA ESPERANZA"**

**"H. Ayuntamiento Coquimatlán, Colima"**

Reforma S/N v Jesús Alcaraz. Coquimatlán, Col. Tel: 312 207 89 66. 312 207 92 58 C. P. 28400.



# COQUIMATLÁN

II. AYUNTAMIENTO 2021 - 2024						
COMBUSTIBLES, LUBRICANTES Y ADITIVOS	0.00	0.00	1,367,164.48	27,189.78	-523,526.68	0.00
VESTUARIO, BLANCOS, PRENDAS DE PROTECCION Y ARTICULOS DEPORTIVOS	0.00	0.00	5,738.01	0.00	5,738.01	0.00
MATERIALES Y SUMINISTROS PARA SEGURIDAD	0.00	0.00	19,982.96	0.00	19,982.96	0.00
HERRAMIENTAS, REFACCIONES Y ACCESORIOS MENORES	0.00	0.00	3,181.07	0.00	3,181.07	0.00
SERVICIOS GENERALES	0.00	0.00	863,336.77	2,000.00	861,336.77	0.00
SERVICIOS BÁSICOS	0.00	0.00	405,891.20	0.00	405,891.20	0.00
SERVICIOS DE ARRENDAMIENTO	0.00	0.00	29,216.20	0.00	29,216.20	0.00
SERVICIOS PROFESIONALES, CIENTÍFICOS Y TÉCNICOS Y OTROS SERVICIOS	0.00	0.00	6,158.66	0.00	6,158.66	0.00
SERVICIOS FINANCIEROS, BANCARIOS Y COMERCIALES	0.00	0.00	10,828.50	0.00	10,828.50	0.00
SERVICIOS DE INSTALACION, REPARACION, MANTENIMIENTO Y CONSERVACION	0.00	0.00	364,858.38	2,000.00	362,858.38	0.00
SERVICIOS DE COMUNICACION SOCIAL Y PUBLICIDAD	0.00	0.00	15,022.00	0.00	15,022.00	0.00
SERVICIOS OFICIALES	0.00	0.00	20,304.46	0.00	20,304.46	0.00
OTROS SERVICIOS GENERALES	0.00	0.00	11,057.37	0.00	11,057.37	0.00
TRANSFERENCIAS, ASIGNACIONES, SUBSIDIOS Y OTRAS AYUDAS	0.00	0.00	2,567,596.48	0.00	2,567,596.48	0.00
TRANSFERENCIAS AL RESTO DEL SECTOR PUBLICO	0.00	0.00	1,328,556.00	0.00	1,328,556.00	0.00
TRANSFERENCIAS A ENTIDADES FEDERATIVAS Y MUNICIPIOS	0.00	0.00	1,328,556.00	0.00	1,328,556.00	0.00
AYUDAS SOCIALES	0.00	0.00	72,500.00	0.00	72,500.00	0.00
AYUDAS SOCIALES A PERSONAS	0.00	0.00	37,300.00	0.00	37,300.00	0.00
AYUDAS SOCIALES A INSTITUCIONES	0.00	0.00	35,200.00	0.00	35,200.00	0.00
PENSIONES Y JUBILACIONES	0.00	0.00	1,166,540.48	0.00	1,166,540.48	0.00
JUBILACIONES	0.00	0.00	1,166,540.48	0.00	1,166,540.48	0.00
INTERESES, COMISIONES Y OTROS GASTOS DE LA DEUDA PÚBLICA	0.00	0.00	76,754.77	0.00	76,754.77	0.00
INTERESES DE LA DEUDA PUBLICA	0.00	0.00	76,754.77	0.00	76,754.77	0.00
INTERESES DE LA DEUDA PÚBLICA INTERNA	0.00	0.00	76,754.77	0.00	76,754.77	0.00
<b>TOTAL</b>	<b>0.00</b>	<b>0.00</b>	<b>12,599,883.17</b>	<b>29,189.78</b>	<b>12,570,693.39</b>	<b>0.00</b>

### III. NOTAS AL ESTADO DE VARIACION EN LA HACIENDA PUBLICA

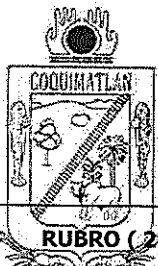
**1. Se informa de manera agrupada, acerca de las modificaciones al patrimonio contribuido.**

No Existen modificaciones al Patrimonio Contribuido

**2. Se informará de manera agrupada, acerca del monto y procedencia de los recursos que modifican al patrimonio generado.**

Se informa de manera agrupada, acerca del monto al 28 de febrero del 2022 así como la procedencia de los recursos que modifican a la Hacienda Pública generada:

**“2022, AÑO DE LA ESPERANZA”**  
**“H. Ayuntamiento Coquimatlán, Colima”**  
 Reforma S/N v Jesús Alcaraz. Coquimatlán. Col.. Tel: 312 207 89 66. 312 207 92 58 C. P. 28400.



# COQUIMATLÁN

RUBRO (2)	Saldo Anterior		Movimientos		Saldo Actual	
	Debe	Haber	Debe	Haber	Debe	Haber
<b>HACIENDA PÚBLICA/ PATRIMONIO</b>	<b>0.00</b>	<b>161,939,573.50</b>	<b>0.00</b>	<b>0.00</b>	<b>0.00</b>	<b>161,939,573.50</b>
HACIENDA PÚBLICA/ PATRIMONIO GENERADO	0.00	161,939,573.50	0.00	0.00	0.00	161,939,573.50
RESULTADOS DE EJERCICIOS ANTERIORES	0.00	148,961,403.17	0.00	0.00	0.00	148,961,403.17
RESERVAS	0.00	12,978,170.33	0.00	0.00	0.00	12,978,170.33
<b>TOTAL</b>	<b>0.00</b>	<b>161,939,573.50</b>	<b>0.00</b>	<b>0.00</b>	<b>0.00</b>	<b>161,939,573.50</b>

#### IV. NOTAS AL ESTADO DE FLUJO DE EFECTIVO


##### Efectivo y equivalentes

- Análisis de los saldos inicial y final que figuran en la última parte del Estado de Flujo de Efectivo en la cuenta de efectivo y equivalentes es como sigue:

SCUENTA ( 3 )	Saldo Anterior		Movimientos		Saldo Actual	
	Debe	Haber	Debe	Haber	Debe	Haber
EFFECTIVO Y EQUIVALENTES	14,414,257.00	0.00	31,325,168.81	25,942,284.07	19,797,141.74	0.00
EFFECTIVO	0.00	0.00	1,600.00	1,600.00	0.00	0.00
FONDOS DE CAJA	0.00	0.00	1,600.00	1,600.00	0.00	0.00
BANCOS/ TESORERIA	14,402,266.50	0.00	31,323,568.81	25,940,684.07	19,785,151.24	0.00
CUENTAS BANCARIAS TESORERIA MUNICIPAL	14,402,266.50	0.00	31,323,568.81	25,940,684.07	19,785,151.24	0.00
DEPOSITOS DE FONDOS DE TERCEROS EN GARANTÍA Y/O ADMINISTRACIÓN	11,990.50	0.00	0.00	0.00	11,990.50	0.00
DEPÓSITOS DE FONDOS DE TERCEROS EN GARANTÍA	11,990.50	0.00	0.00	0.00	11,990.50	0.00
<b>TOTAL</b>	<b>14,414,257.00</b>	<b>0.00</b>	<b>31,325,168.81</b>	<b>25,942,284.07</b>	<b>19,797,141.74</b>	<b>0.00</b>

- Adquisiciones de bienes muebles e inmuebles con su monto global al 28 de febrero de 2022 y, en su caso, el porcentaje de estas adquisiciones que fueron realizadas mediante subsidios de capital del sector central. Adicionalmente, se revela el importe de los pagos que durante el ejercicio se hicieron por la compra de los elementos citados:

SCUENTA ( 16 )	Saldo Anterior		Movimientos		Saldo Actual	
	Debe	Haber	Debe	Haber	Debe	Haber
BIENES INMUEBLES, INFRAESTRUCTURA Y CONSTRUCCIONES EN PROCESO	163,298,227.96	0.00	0.00	0.00	163,298,227.96	0.00
VIVIENDAS	6,624,464.03	0.00	0.00	0.00	6,624,464.03	0.00
VIVIENDAS EN ZONAS MARGINADAS	4,174,464.03	0.00	0.00	0.00	4,174,464.03	0.00
OTRAS VIVIENDAS PARA FINES DEL ENTE PÚBLICO	2,450,000.00	0.00	0.00	0.00	2,450,000.00	0.00
EDIFICIOS NO HABITACIONALES	10,694,900.32	0.00	0.00	0.00	10,694,900.32	0.00




# COQUIMATLÁN

UNIDADES DEPORTIVAS, PARQUES Y JARDINES	10,706,239.72	0.00	0.00	0.00	10,706,239.72	0.00
ESTACIONAMIENTOS Y APARCADEROS	0.00	11,339.40	0.00	0.00	0.00	11,339.40
CONSTRUCCIONES EN PROCESO EN BIENES DE DOMINIO PÚBLICO	126,737,520.39	0.00	0.00	0.00	126,737,520.39	0.00
EDIFICACIÓN HABITACIONAL EN PROCESO	9,716,103.46	0.00	0.00	0.00	9,716,103.46	0.00
EDIFICACIÓN NO HABITACIONAL EN PROCESO	17,878,414.85	0.00	0.00	0.00	17,878,414.85	0.00
CONSTRUCCIÓN DE OBRAS PARA EL ABASTECIMIENTO DE AGUA, PETRÓLEO, GAS, ELECTRICIDAD Y TELECOMUNICACIONES EN PROCESO	13,151,450.27	0.00	0.00	0.00	13,151,450.27	0.00
DIVISIÓN DE TERRENOS Y CONSTRUCCIÓN DE OBRAS DE URBANIZACIÓN EN PROCESO	73,411,069.79	0.00	0.00	0.00	73,411,069.79	0.00
CONSTRUCCIÓN DE VÍAS DE COMUNICACIÓN EN PROCESO	803,649.24	0.00	0.00	0.00	803,649.24	0.00
OTRAS CONSTRUCCIONES DE INGENIERÍA CIVIL U OBRA PESADA EN PROCESO	7,410,135.56	0.00	0.00	0.00	7,410,135.56	0.00
INSTALACIONES Y EQUIPAMIENTO EN CONSTRUCCIONES EN PROCESO	3,278,011.84	0.00	0.00	0.00	3,278,011.84	0.00
TRABAJOS DE ACABADOS EN EDIFICACIONES Y OTROS TRABAJOS ESPECIALIZADOS EN PROCESO	1,088,685.38	0.00	0.00	0.00	1,088,685.38	0.00
CONSTRUCCIONES EN PROCESO EN BIENES PROPIOS	19,241,343.22	0.00	0.00	0.00	19,241,343.22	0.00
DIVISIÓN DE TERRENOS Y CONSTRUCCIÓN DE OBRAS DE URBANIZACIÓN EN PROCESO	448,485.30	0.00	0.00	0.00	448,485.30	0.00
OTRAS CONSTRUCCIONES DE INGENIERÍA CIVIL U OBRA PESADA EN PROCESO	4,894,008.45	0.00	0.00	0.00	4,894,008.45	0.00
INSTALACIONES Y EQUIPAMIENTO EN CONSTRUCCIONES EN PROCESO	357,567.56	0.00	0.00	0.00	357,567.56	0.00
TRABAJOS DE ACABADOS EN EDIFICACIONES Y OTROS TRABAJOS ESPECIALIZADOS EN PROCESO	13,541,281.91	0.00	0.00	0.00	13,541,281.91	0.00
<b>TOTAL</b>	<b>163,309,567.36</b>	<b>11,339.40</b>	<b>0.00</b>	<b>0.00</b>	<b>163,309,567.36</b>	<b>11,339.40</b>

“2022, AÑO DE LA ESPERANZA”

“H. Ayuntamiento Coquimatlán, Colima”

Reforma S/N v Jesús Alcaraz. Coquimatlán, Col.. Tel: 312 207 89 66. 312 207 92 58 C. P. 28400.



# COQUIMATLÁN

## B) NOTAS DE MEMORIA (Cuentas de Orden) 2021 - 2024

Las cuentas de orden se utilizan para registrar movimientos de valores que no afecten o modifiquen el balance del ente contable, sin embargo, su incorporación en libros es necesaria con fines de recordatorio contable, de control y en general sobre los aspectos administrativos, o bien, para consignar sus derechos o responsabilidades contingentes que puedan, o no, presentarse en el futuro.

Las cuentas que se manejan para efectos de estas Notas son las siguientes:

Cuentas de Orden Contables y Presupuestarias:

Contables:

- Valores
- Emisión de obligaciones
- Avales y garantías
- Juicios
- Contratos para Inversión Mediante Proyectos para Prestación de Servicios (PPS) y Similares
- Bienes concesionados o en comodato

Presupuestarias:

- Cuentas de ingresos
- Cuentas de egresos

## C) NOTAS DE GESTION ADMINISTRATIVA

### 1. Introducción

Los Estados Financieros de los entes públicos, proveen de información financiera a los principales usuarios de la misma, entre ellos está la H. Legislatura del Estado de Colima, así como la ciudadanía en general que demanda información sobre la situación contable del Municipio de Coquimatlán, Col.

El objetivo del presente documento es la revelación del contexto y de los aspectos económicos-financieros más relevantes que influyeron en las decisiones del período, que comprende del 1 de enero al 28 de febrero de 2022, y que se consideraron en la elaboración de los estados financieros para la mayor comprensión de los mismos y sus particularidades.

De esta manera, se informa y explica la respuesta del gobierno a las condiciones relacionadas con la información financiera del período de gestión; además, de exponer aquellas políticas que podrían afectar la toma de decisiones en periodos posteriores.

### 2. Panorama Económico y Financiero

Al mes de febrero 2022, el Municipio de Coquimatlán, Col.

### 3. Autorización e Historia

#### a) Fecha de Creación e Historia

Para efectos fiscales se cuenta con un Registro Federal de Contribuyentes MTC850101-LUA, por lo que la Secretaría de Hacienda y Crédito Público reconoce como fecha de creación el 01 (primero) de enero de 1985.

Coquimatlán proviene de las raíces nahuas coqui que quiere decir paloma o torcaza, ma, de maiti que significa mano, tomar o asir, y tian lugar, es decir "Lugar donde se cazan o atrapan torcazas". Existe una segunda acepción: "Lugar donde se hacen redes"; sin embargo, la primera es la más aceptada.

Coquimatlán fue una congregación de estirpe teca y formó parte del señorío de Collimán. Sus habitantes tenían formas esquemáticas de organización sociopolítica con dirigentes cuyo cargo era predominantemente civil; dichos gobernantes dirigían las manifestaciones religiosas y participaban de la autoridad militar que les transmitía el Tlatoani de Collimán.

**"2022, AÑO DE LA ESPERANZA"**

**"H. Ayuntamiento Coquimatlán, Colima"**

Reforma S/N v Jesús Alcaraz. Coquimatlán. Col.. Tel: 312 207 89 66. 312 207 92 58 C. P. 28400.



# COQUIMATLÁN

Coquimatlán comenzó su vida independiente en el siglo XV y fue un pueblo indio establecido entre las márgenes del arroyo de Comalá y el río Armería. La conquista española trajo consigo el sojuzgamiento de los indios y apropiación de la mayor parte de sus tierras, las cuales fueron distribuidas en concesiones entre los soldados españoles.

Su nombre original, pronunciado erróneamente como Coximatlán; con la llegada de los conquistadores, cambió a San Pedro Coquimatlán, el cual, al ser arrasado por una creciente del arroyo de Comalá, tuvo que ser trasladado al lugar que hoy ocupa el 19 de octubre de 1836; siendo después de su refundación cuando se le empezó a conocer con el nombre actual.

El desarrollo de Coquimatlán se inició a partir de 1889 con la introducción del ferrocarril de vía angosta, mismo que aumentó considerablemente en 1908 con el de vía ancha a Guadalajara.

Los personajes principales que sobresalieron en el desarrollo municipal, entre los años de 1902 y 1922, fueron Faustino Aguilar Zamora, Hilario G. Castañeda y Marcos García. La construcción de la carretera a Colima y caminos vecinales, la introducción del agua potable y la energía eléctrica en 1956-60, aunados a la construcción del sistema de riego y pozos profundos en 1963 y el crecimiento de la agricultura y la ganadería, constituyen factores que propician el auge a Coquimatlán. Desde 1987, la cabecera cuenta con carretera de 4 carriles que une a Colima con los demás estados de la República.

## b) Principales cambios en su estructura orgánica

Durante el presente ejercicio no se realizaron cambios en la estructura organizacional, quedando está de acuerdo al Reglamento del Gobierno Municipal del Ayuntamiento de Coquimatlán, Colima.

## 4. Organización y Objeto Social

### a) Objeto Social.

El Municipio es una institución de orden público, base de la división territorial y de la organización política y administrativa del Estado, constituido por una comunidad de personas, establecida en un territorio determinado, cuya finalidad consiste en promover la gestión de sus intereses, proteger y fomentar los valores de la convivencia local y prestar los servicios básicos que ésta requiera. Estará dotado de personalidad jurídica y patrimonio propios, autónomo en su régimen interno y con libre administración de su hacienda.

### b) Principal actividad.

### c) Ejercicio fiscal.

Periodo fiscal corresponde del 01 de enero al 28 de febrero de 2022.

### d) Régimen Jurídico.

Es una Institución investida de personalidad jurídica y patrimonio propio, con facultades y capacidad según se establece en el artículo 115 fracción II de la Constitución Política de los Estados Unidos Mexicanos, y que conforme al artículo 91 de la Constitución Política del Estado Libre y Soberano del Colima, El Ayuntamiento es depositario de la función pública municipal y constituye la primera instancia de gobierno, con el propósito de recoger y atender las necesidades colectivas y sociales, así como para articular y promover el desarrollo integral y sustentable del municipio. En tanto el artículo 2 de la Ley del Municipio Libre para el Estado de Colima establece que el municipio es una institución de orden público, base de la división territorial y de la organización política y administrativa del Estado, constituido por una comunidad de personas, establecida en un territorio determinado, cuya finalidad consiste en promover la gestión de sus intereses, proteger y fomentar los valores de la convivencia local y prestar los servicios básicos que ésta requiera. Estará dotado de personalidad jurídica y patrimonio propios, autónomo en su régimen interno y con libre administración de su hacienda, Asimismo, tiene la potestad para normar directamente las materias, funciones, procedimientos y servicios de su competencia, así como para establecer órganos de gobierno propios. Se reconoce la heterogeneidad de los municipios del Estado, lo que deberá reflejarse en su autonomía para conducirse y realizar sus acciones de gobierno en relación a sus condiciones y necesidades y en su artículo 3 de la misma ley, establece que el municipio será administrado y gobernado por el Ayuntamiento

### e) Consideraciones fiscales del ente: revelar el tipo de contribuciones que esté obligado a pagar o retener.

“2022, AÑO DE LA ESPERANZA”

“H. Ayuntamiento Coquimatlán, Colima”

Reforma S/N v Jesús Alcaraz. Coquimatlán. Col. Tel: 312 207 89 66. 312 207 92 58 C. P. 28400.



# COQUIMATLÁN

Estructura organizacional básica.

## H. AYUNTAMIENTO 2021 - 2024

La estructura organizacional se basa en lo dispuesto por Ley del Municipio Libre del Estado de Colima y el Reglamento del Gobierno Municipal del Ayuntamiento de Coquimatlán, Colima. El Municipio es gobernado por un Ayuntamiento de elección popular, y se compone por 1 Presidente Municipal que política y administrativamente es el representante del Municipio, 8 regidores y 1 Síndico Municipal quien es el representante legal del Ayuntamiento.

g) Fideicomisos, mandatos y análogos de los cuales es fideicomitente o fideicomisario.

### 5. Bases de Preparación de los Estados Financieros

- El Municipio de Coquimatlán cuenta con un sistema de contabilidad gubernamental diseñado en apego a la Ley general de Contabilidad Gubernamental y a los lineamientos emitidos por el Consejo Nacional de Armonización Contable (CONAC) y a las demás disposiciones legales aplicables.
- En lo referente a los postulados básicos, éstos han sido el sustento técnico del registro de las operaciones, la elaboración y presentación de los estados financieros, con la finalidad de uniformar los métodos, procedimientos y prácticas contables, que dan sustento a la configuración del Sistema de Contabilidad Gubernamental.
- Para el caso de la presente Cuenta Pública del Municipio de Coquimatlán, no se ha aplicado alguna Normatividad Supletoria.

### 6. Políticas de Contabilidad Significativas

En cuanto a las políticas contables, se comenta lo siguiente:

- El Municipio de Coquimatlán, no ha efectuado operaciones en el extranjero y no ha tenido efecto alguno en la información financiera gubernamental.
- De la misma manera no existen acciones de Compañías subsidiarias no consolidadas y asociadas. No se tiene una actividad comercial, por lo que no existe Sistema y método de valuación de inventarios y costo de lo vendido.
- En cuanto a las políticas para el cálculo de la reserva actuarial, se tiene el elaborado Gobierno del Estado.
- A la fecha del presente documento, no se han generado nuevas provisiones ni reservas.
- En lo referente a la Depuración y cancelación de saldos, se analizan y se depuran movimientos contables y en su caso cancelación de saldos.

### 7. Posición en Moneda Extranjera y Protección por Riesgo Cambiario

Se informa lo siguiente:

- No se cuenta con activos en moneda extranjera
- No se cuenta con pasivos en moneda extranjera
- No se cuenta con posición en moneda extranjera
- No se opera con tipo de cambio
- En consecuencia, no existe equivalente en moneda nacional

“2022, AÑO DE LA ESPERANZA”

“H. Ayuntamiento Coquimatlán, Colima”

Reforma S/N v Jesús Alcaraz. Coquimatlán. Col. Tel: 312 207 89 66. 312 207 92 58 C. P. 28400.